



비타민 한국어

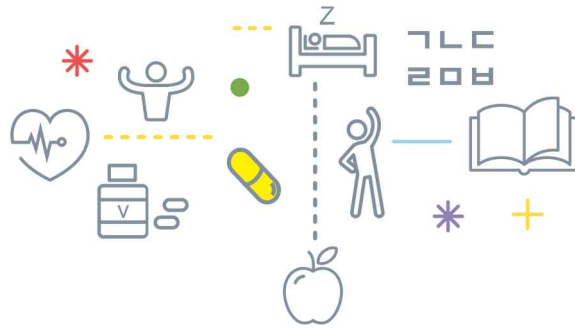
조정순 · 전소현 · 차순자 · 김지윤



3

+ MP3 

비타민 한국어 ③



최근 세계적으로 불고 있는 한국어 배우기 열풍은 ‘외국어로서의 한국어 교육’이 양적으로나 질적으로 크게 발전하고 있다는 것을 증명하고 있다. 현재 여러 한국어 교육 기관에서 자체적으로 한국어 교재를 개발하여 사용하고 있지만, 한국어 학습자들의 교육 목표나 기대를 충족시켜 주는 좋은 교재가 그렇게 많지 않은 것이 사실이다. 여기서 ‘좋은 교재’란 교사와 학습자의 원활한 상호작용을 유도하는 포괄적이면서도 세부적인 구성을 갖추고, 자율적이고 능동적인 학습이 될 수 있도록 체계적으로 완성된 교재를 의미한다.

“비타민 한국어 시리즈”는 이러한 좋은 교재로서의 역할과 가치를 고민하여 수정·보완한 교재이다. 다변화 시대에 걸맞은 다양한 정보와 지식으로 한국어와 한국 문화를 정확하게 이해하고 의사소통할 수 있게 만든 책이다. 또한 여러 국적의 학습자들이 한데 모여 공부하는 데 적합한 교재로서 실제 교육 현장에 알맞게 학습 자료도 구체화하였다.

“비타민 한국어 시리즈”는 언어의 네 가지 영역을 전 학습 활동에서 적절히 훈련할 수 있는 교재이다. 일상생활을 비롯하여 인간관계에서의 상황 및 전문 분야에서 필요한 언어 영역까지 쉽고 빠르게 익힐 수 있도록 하였다. 읽기 영역에서는 학습자의 독해력 향상을 위해 각 과의 주제에 맞는 다양한 유형의 글을 제시하였으며, 쓰기 영역은 학습자가 연습을 통해 자신의 생각을 글로 잘 나타낼 수 있도록 구성하였다. 듣기 영역과 말하기 영역에서는 상황 파악력, 문제 해결 능력을 키울 수 있도록 단계별로 구성하였다. 또한 각 과를 학습한 후에는 과제를 통해 학습자의 학습 효율성을 높이도록 하였고 각 장 마지막 ‘정리’과에서는 주제에 맞게 TOPIK 유형 문제를 분류·제시함으로써, 학습자가 한국어 실력을 스스로 점검하고 TOPIK에 대비할 수 있도록 구성한 것이 가장 큰 특징이라고 할 수 있다. 마지막으로 ‘문화’란에서는 한국어를 기반으로 한국의 다양한 사회현상을 통하여 자연스럽게 한국 문화를 이해할 수 있도록 하였다.

“비타민 한국어 3”은 초급 학습이 끝나고 중급 수준의 학습자를 대상으로 한다. ‘1장 유학 생활’, ‘2장 문제 해결’, ‘3장 음식 소개’, ‘4장 건강한 삶’, ‘5장 여행하기’를 대주제로 하여 외국인이나 재외 한국인이 한국 생활에 불편함이 없도록 자기 주도 학습이 가능하게 하였다.

이 책이 완성되어 나오기까지 많은 분들의 노력과 땀이 있었다. 그리 길지 않은 시간에, 특히 무척이나 더웠던 무더위 속에서도 밤낮을 잊은 채 달려 온 집필진들께 뜨거운 마음으로 무한한 감사를 드린다. 무엇보다도 교재가 출판될 수 있도록 허락해 주신 다락원 정규도 사장님께 감사를 드린다. 끝으로 책을 내겠다고 찾아간 저를 따뜻하게 맞이해 주시고 제 이야기를 열심히 들어 주시고 관심을 가져 주시고 열정적으로 피드백해 주신 다락원 한국어 출판부 편집진께 집필진들의 마음을 모아 감사를 드린다.

2017년 8월
신라대학교 한국어교육원
집필 책임자 조정순

일러두기

“비타민 한국어 3”은 총 5장으로 구성되어 있다. 각 장별 대주제와 그 대주제와 관련된 3개의 학습과와 1개의 정리과로 구성되어 있다. 도입 - 어휘 - 문법① - 연습① - 문법② - 연습② - 문법③ - 연습③ - 대화 - 영역별 활동의 순서로 이루어져 있으며 각 장의 끝에는 정리 문제와 한국 문화를 제시하였다. 세부 내용은 다음과 같다.



◀ 장 주제 및 제목

각 장에서 학습할 주제를 제시하고 주제에 따른 각 과의 제목들을 보여 줌으로써 학습 내용을 추측할 수 있도록 하였다.




◀ 학습 목표 및 도입

학습 목표와 배워야 할 목표 문법을 제시하여 학습자가 학습 목표를 인지할 수 있도록 하였다. 또한 도입 그림과 질문을 통해 학습자가 학습할 주제에 따른 상황을 추측하고, 학습 동기가 유발되도록 하였다.




◀ 어휘

각 과의 새로운 어휘와 주제 관련 어휘를 학습하도록 하였다.



◀ 문법 및 문법 연습

과마다 목표 문법 3개와 문형을 제시하였다. 초급에서 배운 활용 접속을 확인하는 차원에서 받침 유무, 불규칙을 구별하여 문형 활용을 제시하였다. 목표 문법과 유사하거나 관계있는 것끼리 비교하거나 보충이 필요한 내용도 제시하였다. 그리고 연습 문제를 통해 문법 활용 능력을 높일 수 있도록 하였다.



◀ 대화

각 과의 목표 문법에 맞는 대화문을 제시하여 학습 내용을 익힐 수 있도록 하였다. 또한 문제를 통해 대화 내용을 이해했는지 확인할 수 있도록 하였다.

목차

머리말	3
일러두기	4
목차	6
교재 구성표	8
등장인물	10

1장 유학 생활

1-1 수강 신청	12
1-2 동아리 활동	24
1-3 진학과 취업	36
정리	48
문화	58

2장 문제 해결

2-1 물건 구입	60
2-2 아르바이트	72
2-3 방 구하기	84
정리	96
문화	106

3장 음식 소개

3-1 한국 음식	108
3-2 기념일 음식	120
3-3 신세대 음식	132
정리	144
문화	154

4 장 건강한 삶

4-1	건강과 웰빙	156
4-2	스트레스	168
4-3	햇빛비타민	180
	정리	192
	문화	202

5 장 여행하기

5-1	자연과 여행	204
5-2	여행 추억	216
5-3	유명 관광지	228
	정리	240
	문화	250

부록

	정답	252
	듣기 대본	261
	색인	273

교재 구성표

장	과	어휘	문법	
1 유학 생활	1-1 수강 신청	수강 신청과 MT	V-다(가) V-(으)르지	V-아/어 버리다
	1-2 동아리 활동	동아리 종류와 활동	AV-(느)ㄴ 다면 N을/를 통해서	AV-(으)ㄴ/는데(요)
	1-3 진학과 취업	학업과 직업	V-느라(고) V-는 길에	V-곤 하다
	정리			
2 문제 해결	2-1 물건 구입	구매와 문제해결	N개(서) AV-(느)ㄴ 다고 해서	AV-(으)ㄴ/는 데다가
	2-2 아르바이트	아르바이트 종류와 급여	V-(으)ㄴ 만하다 V-나 보다	N더러
	2-3 방 구하기	방 구하기 기준별 분류	N(이)라서 AV-(으)ㄴ/는 반면에	V ₁ -기도 하고 V ₂ -기도 하다
	정리			
3 음식 소개	3-1 한국 음식	요리법과 맛	AV-았/었던 사동 표현	AV-거든(요)
	3-2 기념일 음식	기념일 음식과 의미	AV-아/어도 AV-았/었더라면	N끼리
	3-3 신세대 음식	신세대 음식과 주문	N에 따라(서) AV-기로 유명하다	피동 표현
	정리			
4 건강한 삶	4-1 건강과 웰빙	건강과 생활	AV-지 않으면 안 된다 AV-아/어야	V-게 되다
	4-2 스트레스	삶과 스트레스	V-(으)ㄴ 채(로) V-기에 달려 있다	AV-(으)ㄴ수록
	4-3 햇빛비타민	햇빛비타민 효과	A-아/어 보이다 N(으)로 (인하여)	간접 화법
	정리			
5 여행하기	5-1 자연과 여행	계절 여행과 권유	V-기 위해(서) AV-(으)ㄴ/는 척하다	N(이)라든가
	5-2 여행 추억	여행과 추억	AV-더라도 AV-기는 하지만	V-기(가) 무섭게
	5-3 유명 관광지	유명 관광지와 느낌	AV-(으)ㄴ 뿐(만) 아니라 AV-(으)ㄴ까 봐(서)	N에 의하면
	정리			

	대화	듣기	읽기	말하기	쓰기	과제	문화
	수강 신청을 해야 돼요	수강 신청	수강 신청 시 고려 사항	수강 신청 및 MT	수강 신청 해보기	학사 일정과 시간표	모교지
	태권도 동아리에 들 거예요	동아리 활동	동아리 가입	동아리 종류와 목적	동아리의 장 단점	동아리 소개	
	선배와 의논하고 싶어요	진로 고민	청년 실업	진학 및 취업	진로 계획	자기소개서	
	총동구매를 했어요	문제 해결	물건 반품	교환과 환불	총동구매 경험담	물건 구매	대학가의 주거 문화
	아르바이트가 재미있어요	아르바이트 구하기	아르바이트 모집 광고	아르바이트 지원	아르바이트와 한국생활	아르바이트 광고	
	학교와 가까운 곳이면 좋겠어요	방 구하기	부동산 광고	살고 있는 방	살고 싶은 집	방 구하기	
	불고기와 비빔밥이 가장 인기 있어요	음식과 맛	불고기 만들기	좋아하는 한국 음식	각 나라의 유명한 음식	한국의 지역 음식	신세대의 기념일 음식
	떡국을 먹어야 나이를 한 살 더 먹어요	기념일 음식	복날과 삼계탕	기념일 음식의 의미	독특한 기념일 음식	기념일의 음식 풍습	
	휴대 전화로 음식을 주문할 수 있어요	신세대 음식	편의점 음식	길거리 음식	인터넷 음식 주문	전화 음식 주문	
	규칙적으로 식사하지 않으면 안 돼요	건강과 웰빙	'소식'과 음식	건강에 좋은 음식	건강 일기	건강 관리법	영조 임금의 건강 비법
	모든 것은 생각하기에 달려 있어요	스트레스	수면시간과 스트레스	스트레스 자기 진단과 조언	스트레스 해소 방법	위로와 고민	
	햇빛은 비타민을 선물해요	햇빛 쬐기와 운동	현대인, 비타민 D 부족	비타민 D 부족과 해결 방법	햇빛비타민의 중요성	운동 계획표 작성	
	여행을 도와 드려요	여행 정보	계절 변화와 여행 목적	여행 계획	한국의 날씨	여행 정보 및 여행 계획	불국사와 석굴암
	매력적인 기차 여행을 떠나요	즐거운 여행	추억으로 남은 축제	여행 추억	기차 여행 비교하기	외국인 관광객들의 바람	
	해운대를 소개할게요	한국의 유명 관광지	설악산 관광	관광지에서 느낀 점	기행문	관광지 소개	

등장인물



김민호

한국대학교
경제학과 학생
제인의 한국어 도우미

이지영

한국대학교
영어학과 학생
제인의 기숙사 룸메이트




정하민

한국대학교
한국어 선생님

제인

한국대학교
한국어 교실의 미국인 학생



왕웨이

한국대학교
한국어 교실의
중국인 학생

박현수

한국무역회사
직원




유키

한국대학교
한국어 교실의
일본인 학생

안드레이

한국대학교
한국어 교실의
러시아인 학생



민탐

한국대학교
한국어 교실의
베트남인 학생

1. 장

유학 생활

- 1 수강 신청
- 2 동아리 활동
- 3 진학과 취업

11

수강 신청

- 학사 관련 어휘를 알고 학사 일정을 계획할 수 있다.
- 학사 내용을 이해하고 수강 신청을 할 수 있다.

문법

- V-다(가)
- V-아/어 버리다
- V-(으)르지



도입

- ⊕ 여러분은 수강 신청을 어떻게 합니까?
- ⊕ 컴퓨터로 수강 신청하는 방법을 알아보시다.

어휘

수강 신청

수강 신청을 하다
수강 정정을 하다
학점을 따다/이수하다
학점을 초과하다
재수강하다

강좌 개설
폐강

필수 과목
교양 과목
전공과목

을 선택하다

공통	교양 과목	5D757	영어회화
	전공과목	59491	국제물류
무역	전공과목	59492	무역계약
	전공과목	5D759	국제마케팅
	전공과목	5D760	국제무역론
경제	전공과목	59448	보관하역
	필수 과목	44373	미시경제이슈
	전공과목	5D761	엑셀로 배우는 경제
	전공과목	5D762	재정 및 공급
	전공과목	5D763	금융상품
	전공과목	5D764	자산관리

3 학점 계

수업 관련

월	화	수	목	금	토
		1 상임직	2 개강	3	4
6	7	8	9	10 개교기념일 휴강	11
13	14	15	16	17	18 보강
20	21	22	23	24	25

개강
휴강
보강

2017.05.16 ~ 2017.05.23	발표
2017.05.31 ~ 2017.06.5	과제 제출
2017.06.8 ~ 2017.06.14	보강 주간
2017.06.15 ~ 2017.06.21	기말고사
2017.06.22	총강
2017.06.23 ~ 2017.06.30	수업 평가 및 성적 열람

발표
과제 제출
중간고사
기말고사
총강 (방학 시작)

MT



숙소 예약



친목 도모



모교지



캠프파이어



V-다가

어떤 행위가 중단되고 다른 행위상태로 바뀔 때 사용합니다. 선행절과 후행절의 주어는 같아야 합니다.

읽 + **다가** → 읽다가

자 + **다가** → 자다가

전화하 + **다가** → 전화하다가

가 수강 신청 다 했어요?

나 모르는 게 있어서 **하다가** 말았어요.

- 조금만 **쉬다가** 시작합니다.
- 책을 **읽다가** 잠이 들었어요.
- 잠을 **자다가** 아기 울음소리에 깬어요.

비교

'V-다가'는 주어가 하던 행위를 중단하고 다른 행위를 할 때 사용하지만, 'V-(으)면서'는 두 가지 행위가 같이 이루어집니다.

밥을 먹**다가** 친구 전화를 받았어요.
밥을 먹**으면서** 친구 전화를 받았어요.

연습

와 같이 대화를 완성하십시오.

가 어떻게 된 거예요?

나 계단을 뛰어가다가 넘어졌어요. (뛰어가다)

(1) 가 웬 꽃이에요?

나 예뻐서 샀어요. (오다)

(2) 가 드라마는 다 봤어요?

나 아니요, 졸려서 잤어요. (보다)

(3) 가 다리가 왜 그렇게 되었어요?

나 다쳤어요. (줄넘기를 하다)



V-아/어 버리다

행위를 완전히 끝내 부담을 덜게 되었거나 아쉬움이 남을 때 사용합니다.

먹 + 어 버리다 → 먹어 버리다

사 + 아 버리다 → 사 버리다

이야기하 + 여 버리다 → 이야기해 버리다

가 신청 기간이 이미 끝나 버렸어요. 어떻게 하지요?

나 괜찮아요. 수강 정정 기간에 하면 되니까 걱정하지 마세요.

- 여동생에게 내 옷을 다 **줘 버렸어요**.
- 누나는 눈물을 참다가 결국 **울어 버렸어요**.
- 쇼핑하는 데 돈을 다 **써 버려서** 생활비가 없어요.

유사

‘V-고 말다’는 ‘V-아/어 버리다’와 같은 의미로 사용할 수 있습니다.

과제를 해야 하는데 **잠들고 말았어요**.

연습

와 같이 문장을 완성하십시오.

너무 화가 나서 그냥 가 버렸어요. (가다)

- (1) 생일 선물로 받은 휴대 전화를 . (있다)
- (2) 늦게 일어나서 예약한 기차를 . (놓치다)
- (3) 너무 배가 고파서 남은 음식을 다 . (먹다)
- (4) 공항에 도착했을 때 비행기는 이미 . (출발하다)



V-(으)르지

막연한 의문과 추측을 나타낼 때 사용합니다. '-도'를 첨가하면 추측을 강조합니다.

입다 + **을지** → 입을지

살 + **르지** → 살지

가 전공과목이랑 교양 과목을 어떻게 신청해야 **할지** 잘 모르겠어요.

나 먼저 전공과목을 결정한 후 교양 과목을 정해서 수강 신청을 하면 돼요.

- 점심시간에 무엇을 먹**을지** 항상 고민이 돼요.
- 이미 출발했**을지**도 모르니까 서두르지 마세요.
- 어떻게 하면 여자 친구가 화를 풀**지** 모르겠어요.

비교

'AV-(으)니/는지'는 'V-(으)르지'와 같은 의미로 사용합니다.

집에 아무도 없**는지** 전화를 안 받네요.

연습

와 같이 문장을 완성하십시오.

친구 생일 선물로 무엇을 살지 고민이에요. (사다)

- (1) 언제 MT를 _____ 결정했어요? (가다)
- (2) 선생님은 아직 교실에 _____ 도 몰라요. (계시다)
- (3) 이번 공연 때 어떤 노래를 _____ 아직 결정 못 했어요. (부르다)
- (4) 제가 만든 이 음식이 입에 _____ 모르겠지만 맛있게 드세요. (맞다)

☞ 막연하다 | 고민 | 서두르다 | 화를 풀다 | 공연 | 결정 | 입에 맞다



001



제인 민호 씨, 수강 신청 다 했어요?
 김민호 그럼요, 벌써 다 했지요. 제인 씨는요?
 제인 아직 못 했어요. 모르는 게 있어서 하다가 말았어요. 그런데 신청 기간이 이미 끝나 버렸어요. 어떻게 하지요?
 김민호 괜찮아요. 수강 정정 기간에 하면 되니까 걱정하지 마세요.
 제인 전공과목이랑 교양 과목을 어떻게 신청해야 할지 잘 모르겠어요.
 김민호 먼저 전공과목을 결정한 후 교양 과목을 정해서 수강 신청을 하면 돼요.
 제인 아, 그렇군요. 고마워요.

⊕ 대화를 듣고 질문에 답해 봅시다.

- (1) 제인 씨는 왜 아직 수강 신청을 못 했습니까?
- (2) 제인 씨가 잘 모르는 것이 무엇입니까?
- (3) 수강 신청하기 전에 무엇을 해야 합니까?

⊕ 간편체를 배워 봅시다.

		현재		과거	미래
동사	받침○	-는다	먹다 → 먹는다	먹었다	먹을 것이다
	받침×	-니다	마시다 → 마신다	마셨다	마실 것이다
형용사	받침○	-다	좋다 → 좋다	좋았다	좋을 것이다
	받침×		예쁘다 → 예쁘다	예뻐다	예쁠 것이다

듣기

⊕ 다음을 잘 듣고 물음에 답하십시오.

1 들은 내용과 맞는 것을 고르십시오. ◀ 002

- ① 여자는 이미 출발했다.
- ② 여자는 지금 운동장에 있다.
- ③ 남자는 여자를 기다리고 있다.
- ④ 남자는 방금 학교 정문에 도착했다.

2 들은 내용과 맞는 것을 고르십시오. ◀ 003

- ① 남자는 화요일에 수업이 없다.
- ② 여자는 시간표를 작성하고 있다.
- ③ 남자는 매일 여자와 수업을 같이 듣는다.
- ④ 여자는 남자와 같이 수업을 듣고 싶어 한다.

3 들은 내용과 같으면 ○, 다르면 × 하십시오. ◀ 004

- (1) 중간고사 기간은 7일이다. ()
- (2) 여자는 시험을 2개 봐야 한다. ()
- (3) 남자는 시험이 겹쳐서 고민하고 있다. ()
- (4) 토픽(TOPIK) 시험 기간은 이번 주 월요일부터 금요일까지이다. ()



⊕ 수강 신청에 대해 생각해 봅시다.

- 수강 신청할 때 중요하게 생각하는 것은 무엇입니까?

⊕ 다음 글을 읽고 물음에 답하십시오.

최근 한 설문 조사 기관에서 대학생 1,205명을 대상으로 수강 신청을 할 때 무엇을 가장 중요하게 생각하는지에 대해 조사하였다. 그 결과 ‘인기가 많은 과목을 선택한다’는 응답이 34.4%로 가장 높게 나타났고, 다음으로 ‘강의실 위치가 좋은 과목을 선택한다’가 28.3%로 그 뒤를 이었다. 그리고 ‘자격증을 따는 데 도움이 되는 과목을 선택한다’는 응답이 17.1%를 차지하였고, ‘신청이 가능한 과목을 선택한다’는 8%에 불과했다. 이를 통해 대학생들은 강의 내용과 강의실 위치에 관심이 많다는 것을 알 수 있다.

1 수강 신청할 때 가장 중요하게 생각하는 것은 무엇입니까?

- ① 과제의 양 ② 강의실 위치 ③ 과목의 인기 ④ 신청이 가능한 과목

2 위의 내용과 맞는 것을 고르십시오.

- ① 수강 신청을 할 때 가장 중요한 것은 강의 시간이다.
② 강의실 위치를 선택한 학생 수가 34.4%로 가장 많았다.
③ 대학생 1,205명을 대상으로 수강 신청 방법을 조사하였다.
④ 신청이 가능한 과목을 선택한다고 응답한 학생의 수가 가장 적었다.

3 여러분은 수강 신청을 할 때 중요하게 생각하는 것은 무엇입니까?





⊕ 다음을 활용해서 학교생활에 대해 말해 봅시다.

수강 신청	수업 관련	MT
재수강 수강 과목 전공과목 교양 과목 인기 과목 인원 초과	휴강 보강 발표 과제 제출 중간고사 기말고사 종강 그룹 활동	민박 펜션 버스 예약 1박 2일 단체 사진 캠프파이어(campfire)

예시

MT 준비하는 상황

가 지영 씨 학과는 어디로 MT를 가요?
나 아직 몰라요. 민탐 씨는요?
가 우리는 남이섬으로 가기로 했어요.
나 그래요? 어디서 숙박하기로 했는데요?
가 펜션에서 숙박하기로 했어요.
나 교통편은 어떻게 돼요?
가 버스를 빌릴 예정이에요.

쓰기

1 다음 수강 일람표를 봅시다.

국제관계학전공

글로벌비즈니스대학

학년	구분			1학기				2학기			
	과목 구분	영역 구분	과목 구분	교과목명	학점	시간수	과목 구분	교과목명	학점	시간수	
1	교양	교양 필수	C0138	일본어 기초	3	4	C0140	중국어 기초	3	4	
		교양 선택	44320	언어와 표현	2	2	44332	실무 컴퓨터	2	2	
	전공	전공 필수	5A713	국제학 입문 1	3	3	5A714	국제학 입문 2	3	3	
		학점 계				14.5	15.5	학점 계			12.5
2	교양	교양 필수	C0638	비판 정의적 사고	2	2	C0640	글로벌 직업 탐구	2	2	
		교양 선택	44311	일반 선택 교양 2 중 택 1	2	2	44312	일반 선택 교양 1 중 택 1	2	2	
	전공	전공 필수	5A710	국제지역연구	3	3	5B734	중국 외교와 국제 관계	3	3	
		전공 필수	5A475	동아시아의 이해	3	3	5C535	현대 사회와 정치	3	3	
		전공 필수	5A231	일본 사회와 문화	3	3	5D535	SPSS 이해와 활용	3	3	
		전공 선택	5B211	미국 사회와 문화	3	3	5D536	다문화사회의 이해	3	3	
		전공 선택	5B732	중국 사회와 문화	3	3	5D524	동남아시아의 이해	3	3	
학점 계				21.5	21.5	학점 계			24.5	24.5	

수강 신청을 하다

학점을 따다/이수하다/초과하다

2 위의 수강 일람표를 보고 이번 학기 신청 과목에 대해 써 봅시다.

학년	학기	전공			교양		
		영역 구분	교과목명	학점	영역 구분	교과목명	학점
나	1학년	전공 필수	국제학 입문	3	교양 필수	중국어 기초	3
	2학기				교양 선택	실무 컴퓨터	2

친구



⊕ 다음의 학사 일정표를 봅시다.

2년	1학기	2학기	내용
	3월	9월	개강 / 수강 신청 / 수강 정정 기간
4월	10월	체육 대회 / 대학 축제 / 중간고사	
5월	11월	스승의 날 행사 / 동아리 활동 행사	
6월	12월	기말고사 / 종강 / 여름·겨울 방학	
7월	1월	여름·겨울 방학 기간	
8월	2월	개강 준비	

⊕ 위의 학사 일정표를 보고 가장 관심이 있는 내용을 선택해서 말해 봅시다. (3개 이상)

			내용
예시	4월	체육 대회	체육 대회 경기 종목 중에서 달리기 가장 재미있을 것 같다. 릴레이 경기에 참가해서 승부를 겨루어 보고 싶다. 오늘부터 조금씩 운동을 해야겠다.
(1)			
(2)			
(3)			

☞ 승부를 겨루다 | 참가하다

⊕ 이번 학기 자신의 시간표에 대해 서로 이야기해 봅시다.

예시

	시간	월	화	수	목	금
1교시	9:00-9:50		언어학 개론			
2교시	10:00-10:50	한국어 회화1				
3교시	11:00-11:50			문법 이론	한국 사회	
4교시	12:00-12:50		한국 문화			
5교시	1:00-1:50	작문과 표현		영어 회화3		
6교시	2:00-2:50			한국 역사		
7교시	3:00-3:50					
8교시	4:00-4:50					
9교시	5:00-5:50					

- 나는 아침에 일찍 일어나는 것이 힘들다. 그래서 1교시 수업은 신청하지 않았다. 하지만 ‘언어학 개론’은 전공 필수이기 때문에 할 수 없이 9시부터 수업을 들어야 한다.
- 수업이 없는 시간 동안 기다리는 것보다는 힘들어도 연강해서 듣는 것이 더 낫다고 생각한다. 그래서 수요일에는 4시간 수업을 이어서 듣는다.
- 5시부터 아르바이트가 있어서 수업은 모두 4시에 끝난다.
- 금요일에는 무조건 쉬고 싶다. 그래서 금요일에는 수강 신청을 하지 않았다.

이번 학기 시간표

	월	화	수	목	금
1교시					
2교시					
3교시					
4교시					
5교시					
6교시					
7교시					
8교시					
9교시					

1-2

동아리 활동

- 동아리 관련 어휘를 알고 활용할 수 있다.
- 원하는 동아리를 선택해서 가입할 수 있다.

문법

- AV-(느)ㄴ다면
- AV-(으)ㄴ/는데(요)
- N을/를 통해서



도입

- ⊕ 동아리란 무엇입니까?
- ⊕ 가입하고 싶은 동아리에 대해 이야기해 봅시다.

어휘

+ 동아리 종류



사물놀이 동아리



연극 동아리



댄스 동아리



볼링 동아리



수영 동아리



밴드 동아리

+ 동아리 관련 어휘

관심이 있다/없다
동아리 활동을 하다
동아리에 들다/가입하다

친구를 사귀다
취미 활동을 하다
의미 있는 일을 하다

+ 도우미 활동



보육원 도우미

부모가 없어서 혼자 지내는 어린이들을 도와준다.



독거노인 도우미

가족 없이 혼자 사는 노인을 위해 음식과 생활용품을 준다.



무료 급식 도우미

돈이 없어서 밥을 먹지 못하는 사람에게 무료로 식사를 준다.

AV-(느)ㄴ 다면

가정을 나타낼 때 사용합니다. '만약에'와 함께 사용하기도 합니다.

좋 + **다면** → 좋다면

예쁘 + **다면** → 예쁘다면

줍 + **는다면** → 줍는다면

생기 + **ㄴ다면** → 생긴다면

살 + **ㄴ다면** → 산다면

가 무슨 동아리에 들고 싶어요?

나 동아리에 **든다면** 저는 사진 동아리지요.

- 영화 속 주인공처럼 예쁘**다면** 한번 생각해 볼게요.
- 길에서 우연히 헤어진 첫사랑을 만난**다면** 어떻게 할 거예요?
- 만약에 타임머신이 있**다면** 10년 전 초등학교 시절로 돌아가고 싶어요.

비교

'AV-(으)면'은 사실이나 가정을 모두 사용하지만 'AV-(느)ㄴ 다면'은 사실을 나타낼 때는 사용할 수 없고 가정의 경우에만 사용할 수 있습니다.

겨울이 **지나면** 봄이 온다. (○)[사실]
겨울이 **지나다면** 봄이 온다. (×)[사실]

연습

다음 중 알맞은 것을 골라 **보기** 와 같이 문장을 완성하십시오.

장학금을 받다

한국어를 배우다

날 수 있다

졸업 여행을 가다

날 수 **있다면** 어디든지 마음대로 갈 수 있겠지요.

- (1) 제주도로 가고 싶어요.
- (2) 만약에 한턱을 낼 거예요.
- (3) 1년 정도 한국 드라마를 볼 수 있겠지요?

☞ 주인공 | 첫사랑 | 타임머신 | 초등학교 시절 | 장학금을 받다 | 한턱을 내다 | 졸업 여행



AV-(으)ㄴ/는데(요)

어떤 상황을 전달하면서 듣는 사람의 반응을 기대하거나 감탄할 때 사용합니다.

높 + **은데요** → 높은데요

길 + **는데요** → 긴데요

앉 + **는데요** → 앉는데요

가 + **는데요** → 가는데요

가 우와, 민호 씨가 사진에 관심이 많는지 몰랐**는데요**.

나 아니에요. 민호 씨가 사진 동아리에 들어가려는 이유는 따로 있어요.

- 한국어 실력이 **좋은데요**.
- 남산의 야경이 참 **예쁜데요**.
- 지금 화장실을 찾고 **있는데요**.

연습

와 같이 다음 대화를 완성하십시오.

가 요즘도 계속 바쁘지요?

나 아니요. 요즘은 좀 한가한데요. (한가하다)

(1) 가 이 갈비탕 어때요?

나 생각보다 _____ . (맛있다)

(2) 가 여기서 수영할 수 있어요?

나 아니요. 물이 얼마나 _____ . (깊다)

(3) 가 바쁜 일은 끝났어요? 오늘은 같이 영화를 보러 갈 수 있어요?

나 미안해요. 오늘도 _____ . (바쁘다) 내일은 어때요?



N을/를 통해서

어떤 경로, 과정을 거칠 때 사용합니다.

과정 + **을 통해서** → 과정을 통해서

학교 + **를 통해서** → 학교를 통해서

가 민담 씨는 왜 태권도 동아리에 들어가고 싶어요?
 나 동아리 활동을 **통해서** 한국 친구들도 만날 수 있을 것 같아서요.

- 그 사건은 뉴스를 **통해서** 알려졌어요.
- 선배를 **통해서** 여자 친구를 만났어요.
- 인터넷을 **통해서** 이런 직업이 있다는 것을 알았어요.

비교

'N을/를 통해서'는 경로와 과정을, 'N(으)로'는 수단이나 도구, 방법 등을 나타낼 때 사용합니다.

손가락과 젓가락을 **통해서** 밥을 먹어요. (x)
 손가락과 젓가락**으로** 밥을 먹어요. (o)

연습 다음을 와 같이 완성하십시오.

매체 / 그 정보를 알다 → 매체를 통해서 그 정보를 알게 되었어요.

- (1) 드라마 / 한국어를 공부하다 → _____.
- (2) 학교 홈페이지 / 아르바이트를 구하다 → _____.
- (3) 조교 선생님 / 학과 소식을 알 수 있다 → _____.



005



이지영 민탐 씨는 무슨 동아리에 들 거예요?

민탐 저는 태권도 동아리에 들고 싶어요.

이지영 그래요? 민호 씨는요?

김민호 동아리에 든다면 저는 사진 동아리지요.

민탐 와, 민호 씨가 사진에 관심이 많은지 몰랐는데요.

이지영 아니에요. 민호 씨가 사진 동아리에 들어가려는 이유는 따로 있어요, 하하.

민탐 정말요? 무슨 이유인데요?

이지영 사진 동아리에 민호 씨 여자 친구가 있거든요.

민탐 아, 그렇군요.

김민호 민탐 씨는 왜 태권도 동아리에 들어가고 싶어요?

민탐 한국 문화에 관심이 많거든요. 그리고, 동아리 활동을 통해서 한국 친구들도 만날 수 있을 것 같아요.

⊕ 대화를 듣고 질문에 답해 봅시다.

- (1) 김민호 씨는 왜 사진 동아리에 들고 싶어 합니까?
- (2) 민탐 씨는 무슨 동아리에 들고 싶어 합니까?
- (3) 민탐 씨는 왜 동아리에 들어가려고 합니까?

☞ 따로

듣기

⊕ 다음을 잘 듣고 물음에 답하십시오.

1 들은 내용과 맞는 것을 고르십시오. ◀ 006

- ① 남자는 태권도를 배운 적이 없다.
- ② 남자는 금요일 오후에 수업이 없다.
- ③ 여자는 태권도를 3개월 정도 배웠다.
- ④ 여자는 태권도 동아리에 가입하려고 한다.

2 들은 내용과 맞는 것을 고르십시오. ◀ 007

- ① 남자는 동아리 때문에 고민하고 있다.
- ② 여자는 한국 전통 무용에 관심이 있다.
- ③ 여자는 남자와 같은 동아리 활동을 하고 있다.
- ④ 남자는 홈페이지에서 동아리 종류를 검색하고 있다.

3 들은 내용과 같으면 ○, 다르면 × 하십시오. ◀ 008

- (1) 신입 동아리 회원은 한국에 살고 있다. ()
- (2) 신입 동아리 회원이 자기소개를 하고 있다. ()
- (3) 신입 동아리 회원은 한국어를 전혀 할 수 없다. ()



⊕ 다음에 대해 생각해 봅시다.

- 동아리 종류에는 무엇이 있습니까?
- 동아리에 가입하려면 어떻게 해야 합니까?

⊕ 다음 글을 읽고 물음에 답하십시오.

동아리의 사전적 의미를 찾아보면 ‘같은 뜻을 가지고 모인 무리’라고 되어 있다. 즉, 동아리는 ‘같은 뜻을 가진다.’는 의미로 같은 목표를 가지고 있어야 한다.

동아리 종류에는 크게 학술 동아리와 문화생활 동아리, 스포츠 동아리, 도우미 활동 동아리 등이 있다. 대학생들에게 인기 있는 동아리는 태권도, 수영, 여행, 사진, 연극, 댄스, 밴드 동아리이다.

동아리에 들어가서 활동을 하면 대학 생활이 더욱 즐거워진다. 왜냐하면 같은 취미 활동을 하면서 좋은 추억을 만들 수 있기 때문이다. 그리고 여러 전공의 친구를 만날 수 있고 선후배를 통해서 도움이 되는 정보도 얻을 수 있다.

동아리에 가입하고 싶으면 학교 홈페이지를 검색해 보고 관심 있는 동아리에 신청을 하면 된다.

1 이 글의 내용과 같은 것을 고르십시오.

- ① 동아리는 같은 일을 서로 도와서 한다는 뜻이다.
- ② 동아리에 가입하기 위해서는 선배들의 동의가 필요하다.
- ③ 동아리의 종류에는 학술, 문화생활, 스포츠, 도우미 활동 등이 있다.
- ④ 동아리 가입의 이유는 대학 생활에서 학업 성취도를 올리기 위해서이다.

2 여러분은 어떤 동아리에 가입하고 싶습니까? 그 이유는 무엇입니까?



⊕ 다음을 활용해서 동아리의 종류와 목적에 대해 말해 봅시다.

동아리의 종류

동아리의 목적

친목 동아리
종교 동아리
문화생활 동아리

학술 동아리
스포츠 동아리
도우미 활동 동아리

의미 있는 일을 하다
취미 활동을 하고 싶다
한국 친구를 사귀고 싶다

볼링
수영
농구
축구
태권도
배드민턴
스킨 스쿠버
인라인스케이트

사진
댄스
연극
영화
밴드
사물놀이

보육원 도우미
독거노인 도우미
무료 급식 도우미

예시

친구의 동아리 활동

가 요즘 어떻게 지내요?
나 방학이라 그냥 집에서 놀아요.
그런데 시간을 너무 낭비하는 것 같아서 걱정이예요.
가 그럼, 저랑 같이 도우미 활동하러 갈래요?
나 그게 뭔데요?
가 독거노인을 찾아가서 청소도 하고, 빨래도 해 드리는 거예요.
나 그래요? 아주 의미 있는 활동이네요. 저도 같이 갈게요.

🗨 친목 | 스킨 스쿠버 | 인라인스케이트 | 낭비

32 비타민 한국어 3

쓰기



1 동아리 활동에 대해서 생각해 봅시다.

동아리 활동의
장점

- 선후배 간에 정보를 주고받을 수 있다.
-
-

동아리 활동의
단점

- 동아리 활동에만 빠진다.
-
-

2 동아리 활동에 대해 써 봅시다.

장점

- 추억을 만들다
- 친구를 사귄다
- 같은 취미를 즐길 수 있다

단점

- 지나치다
- 소홀히 하다
- 시간을 되돌릴 수 없다

동아리 활동을 통해서 여러 전공의 친구를 만날 수 있다.
그러나 동아리 활동 때문에 공부를 소홀히 할 수도 있다.



과제



- ⊕ 가입하고 싶은 동아리에 대해 말해 봅시다.

예시

동아리 이름	반지하 밴드
회원 수	21명
주요 활동 내용	밴드 활동, 각종 행사 시 밴드 활동
자격 조건	한 종류 이상의 악기 연주가 가능한 자 예) 기타, 피아노, 드럼
좋은 점	다른 악기도 연주할 수 있다 노래를 배울 수 있다 (기초부터 연습)

연습

동아리 이름	
회원 수	
주요 활동 내용	
자격 조건	
좋은 점	

- ⊕ 기억나는 동아리 활동에 대해서 발표해 봅시다. (중학교, 고등학교부터 지금까지)

동아리 활동 보고서

활동 장소	
활동 일시	2 _____ 년 _____ 월 _____ 일 _____ 요일
활동 시간	
활동 주제	
활동 내용	

소감:


1³

진학과 취업

- 진학과 취업 관련 어휘를 이해할 수 있다.
- 자기소개서를 목적에 맞게 쓸 수 있다.

문법

- V-느라(고)
- V-곤 하다
- V-는 길에



도입

- ⊕ 졸업을 한 후에 무엇을 하고 싶습니까?
- ⊕ 자신의 진로 계획을 세우고 발표해 봅시다.

어휘

+ 진학

진로를 정하다/선택하다
진로 상담을 하다/신청하다

학사
석사
박사

가로

- ① 더 나아가 배움
- ② 계약 동안만 일을 하는 것
- ③ 어떤 일에 알맞은 성질이나 적응 능력

세로

- ① 생계를 유지하기 위하여 하는 일
- ② 경험한 여러 가지 일
- ③ 대학 졸업 후 진학하여 연구하는 과정

	① 진	학			② 경
개	학			이	력
	② 계	약	① 직		
		취	업		③ 대
③ 적	성				학
	격		회	사	원

- **진학**할지 **취업**할지 아직 결정 못 했어요.
- 자신의 **적성**에 맞는 **직업**을 구해야 해요.
- **계약직**도 여러분의 **경력**에 도움이 될 거예요.
- 누나는 **대학원생**이고 남동생은 **회사원**이에요.
- 자기소개서와 **이력서**, 그리고 사진을 준비해 주세요.

+ 취업

직장을 구하다
이력서/자기소개서를 쓰다
지원서를 제출하다

교사
공무원
기술자

변호사
사업가
통역사

V-느라(고)

이유를 나타낼 때 사용합니다. 후행절에는 주로 부정적인 결과가 옵니다.

읽 + 느라 → 읽느라

보 + 느라 → 보느라

벌 + 느라 → 버느라

가 군대에 갔다오느라 저만 졸업을 못 했어요. 이제 4학년 마지막 학기예요.

나 그래? 나라를 지키겠다고 수고했어. 너 보니까 다른 후배들도 보고 싶다.

- 드라마를 보느라 아직 출발도 못 했어요.
- 급하게 나오느라 지갑을 안 가지고 나왔네요.
- 학비를 버느라 방학동안 아르바이트만 하고 있어요.

보충

‘V-느라(고)’는 의미가 있는 동사와 함께 사용해야 합니다.

교통사고가 나느라 지각을 했어요. (×)

연습

와 같이 문장을 완성하십시오.



잠을 자느라 점심을 못 먹었어요. (자다)

(1)



주말에
몸살이 났어요.
(대청소를 하다)

(2)



어제
공부를 못했어요.
(텔레비전을 보다)

(3)



잠깐
못 들었어요.
(다른 생각을 하다)

(4)



이어폰으로
전화 온 줄
몰랐어요. (음악을 듣다)



V-곤 하다

과거 여러 번 일어난 일, 습관을 나타낼 때 사용합니다.

먹 + 곤 하다 → 먹곤 하다

마시 + 곤 하다 → 마시곤 하다

가 다음 주에 대박 식당에서 만나기로 했는데 오실래요?

나 대학 때 자주 가곤 했는데, 여전히 인기 많지?

- 대학 때는 중국에 자주 가곤 했어요.
- 전에는 치마를 입곤 했는데 지금 안 입어요.
- 슬픈 영화를 보면 나도 모르게 눈물이 나곤 해요.

연습

다음 중 알맞은 것을 골라 보기와 같이 문장을 완성하십시오.

사진을 보다

바닷가에 가다

불러 주다

요리를 하다

부모님이 생각날 때마다 사진을 보곤 했어요.

(1) 방학 때마다 친구들과 .

(2) 옛날에는 자주 . 하지만 요즘은 밖에서 먹어요.

(3) 나는 동생에게 자장가로 이 노래를 .



V-는 길에

어떠한 일을 하는 도중이나 기회의 의미를 나타낼 때 사용합니다.

출근하 + 는 길에 → 출근하는 길에

오 + 는 길에 → 오는 길에

가 다음 주 목요일 저녁 7시로 예약했어요.

나 응, 그럼 퇴근하는 길에 들르게.

- 지금 고향으로 내려가는 길이에요.
- 우체국에 가는 길에 친구를 만났어요.
- 여동생을 마중하러 공항에 가는 길이에요.

비교

'V-는 도중에'는 동사의 제약 없이 자유롭게 사용하고, 'V-는 길에'는 '가다, 오다, 나가다' 등의 이동의 동사와 함께 씁니다.

학교 가는 길에 길고양이를 봤어요.
청소를 하는 도중에 전화를 받았어요.

연습

와 같이 문장을 완성하십시오.

퇴근하는 길에 잠깐 와 주세요. (퇴근하다)

- (1) _____ 문을 좀 닫아 주실래요? (나가다)
- (2) 집에 _____ 우유 좀 사다 주세요. (오다)
- (3) 사무실로 _____ 커피숍에 잠깐 들러서 이야기해요. (들어가다)



김민호 선배, 오래간만이에요. 어떻게 지내세요?
 박현수 이게 누구야? 반갑다. 우리 몇 년 만이지?
 김민호 2년 만이에요.
 박현수 모두 잘 지내지? 아니다. 다들 졸업했겠구나.
 김민호 군대에 갔다 오느라 저만 졸업을 못 했어요. 이제 4학년 마지막 학기예요.
 박현수 그래. 나라를 지킨다고 수고했어. 너 보니까 다른 후배들도 보고 싶다.
 김민호 안 그래도 다음 주에 대박 식당에서 만나기로 했는데 오실래요?
 박현수 대박 식당? 대학 때 자주 가곤 했는데. 여전히 인기 많지?
 김민호 그럼요, 우리도 선배 생각하면서 자주 가요. 다음 주에 오세요. 친구들도 아주 반가워할 거예요.
 박현수 그럴까? 다음 주 언제지?
 김민호 다음 주 목요일 저녁 7시로 예약했어요.
 박현수 응. 그럼, 퇴근하는 길에 들리게.
 김민호 네. 그때 선배하고 얘기할 시간이 있겠지요? 진학해야 할지 취직해야 할지 고민이라서요.
 박현수 물론이지. 그때 보자.

⊕ 대화를 듣고 질문에 답해 봅시다.

- (1) 김민호 씨와 박현수 씨는 어떤 관계입니까?
- (2) 김민호 씨는 어떤 고민을 하고 있습니까?
- (3) 김민호 씨와 박현수 씨는 언제 다시 만납니까?

☞ 그림다 | 반갑다 | 여전히

⊕ 다음을 잘 듣고 물음에 답하십시오.

1 들은 내용과 맞는 것을 고르십시오. ◀ 010

- ① 여자는 남자와 같이 특강을 들었다.
- ② 여자는 특강 때문에 고민이 없어졌다.
- ③ 남자는 수업 때문에 특강을 못 들었다.
- ④ 남자는 어제 특강이 많은 도움이 되었다.

2 들은 내용과 맞는 것을 고르십시오. ◀ 011

- ① 남자는 이미 대학을 졸업했다.
- ② 남자는 상담 예약 시간을 모른다.
- ③ 남자는 대학원에 진학하려고 한다.
- ④ 남자는 여자의 상담 예약을 도와주었다.

3 들은 내용과 같으면 ○, 다르면 × 하십시오. ◀ 012

- (1) 여자는 선배와 상담 후 진로를 결정했다. ()
- (2) 여자는 졸업 후에 어떻게 해야 할지 모른다. ()
- (3) 여자는 졸업 후 취직하는 것보다 공부를 더 하고 싶어 한다. ()



⊕ 취업하기가 어려운 이유는 무엇입니까?

경제 상황

일자리 부족

높은 학력

⊕ 다음 글을 읽고 물음에 답하십시오.

요즘 대학을 졸업해도 취업을 하지 못하는 청년들이 많다. 이력서를 100곳이나 넘는 회사에 넣어도 서류 심사에 통과하기가 쉽지 않다.

통계청 결과에 따르면 25~29세 청년 실업률은 2012년부터 계속해서 증가하고 있으며 작년에는 청년 실업률이 13년 만에 가장 높게 나타났다고 한다.

이러한 청년 실업률이 높은 원인은 경제 상황이 좋지 않기 때문이다. 취직하려는 청년들은 많지만 일자리가 부족할 뿐만 아니라 좋은 일자리가 없기 때문이다. 그리고 더 나은 직장을 구하기 위해 대학원에 진학하는 등, 취업 준비가 길어지면서 취업 준비생의 연령도 높아지고 있다. 일자리는 부족하고 학력이 높아지면서 힘든 일은 하지 않으려는 것도 청년 실업이 증가하는 이유이다.

1 이 글은 무엇에 대한 글입니까?

① 경제 구조

② 청년 실업

③ 경제 변화

④ 청년 부족

2 이 글의 내용과 같은 것을 고르십시오.

① 나이가 많은 대학생은 취업하기 쉽다.

② 대학을 졸업해도 직장을 구하기 어렵다.

③ 아무리 힘든 일도 대학생에게 인기가 많다.

④ 졸업하는 대학생의 수가 계속 낮아지고 있다.

⊕ 다음을 활용하여 자신의 진로에 대해 말해 봅시다.

진학

▼

연구자
전문가
대학원 진학

▼

지원서
성적 증명서
졸업 증명서

관심
적성
소질
능력
자기소개서

취업

▼

교사
변호사
공무원
사업가
기술자
통역사

▼

이력서
경력 증명서

예시

자신의 진로

가 졸업 후에 진학할 거예요, 취업할 거예요?

나 저는 취업할 거예요, 민호 씨는요?

가 저는 대학원에 진학하려고 해요, 지영 씨는 어떤 일을 하고 싶어요?

나 적성을 살려서 전자회사에 취직했으면 좋겠어요.

가 그래요, 지영 씨는 소질이 있으니까 잘할 거예요.



1 졸업 후 자신의 진로에 대해서 생각해 봅시다.

- 진학/취업을 한다면 어떤 전공/직업을 선택할 계획입니까?

진학		취업	
무역 전공	IT 전공	의사	변호사
한국어 전공	디자인 전공	사업가	회사원
신문방송 전공	애니메이션 전공	통역사	선생님
연구자가 되다		돈을 벌다	
배우는 것을 좋아하다		사회생활을 하다	
		인간관계를 넓히다	

2 자신의 진학/취업 계획에 대해 써 봅시다.

- | | |
|----|--------------------------|
| 진학 | • 대학원에 진학해서 공부를 더 하고 싶다. |
| | • |
| | • |
| 취업 | • 돈을 벌고 싶다. |
| | • |
| | • |





⊕ 다음 자기소개서를 보고 말해 봅시다.

자기소개서	
성장 과정	저는 2남 1녀의 장남으로 부모님의 많은 사랑을 받으면서 자랐습니다. 제가 사는 곳은 외국인들이 많이 살고 있는 중국의 유명한 관광 도시입니다. 그래서 여러 나라의 언어와 문화를 간접적으로 배울 수 있었고 다국적 기업에서 일하고 싶은 열망을 가지게 되었습니다.
성격 및 교우 관계	새로운 것을 알고 배워 가는 것을 좋아합니다. 그리고 맡은 일에 대한 책임감이 강합니다. 그러나 저는 표현 능력이 부족한 것이 단점입니다. 학과 대표를 하면서 여러 전공의 친구들과 만날 수 있었고 다양한 친구들을 사귀면서 즐거운 학교생활을 했습니다.
학교 생활 및 경력 사항	대학에서 무역학을 전공했습니다. 그리고 한국어를 2년간 공부했습니다. 한국어를 배우면서 한국의 역사, 문화 등의 지식을 배웠습니다. 대학을 다니는 동안 우수장학금도 받았습니다.
지원 동기 및 포부	귀사에서 많은 것을 배울 수 있고 저도 함께 발전할 수 있다고 생각합니다. 어떠한 일을 맡기시더라도 열심히 할 자신이 있습니다. 제 능력과 열정을 발휘할 수 있는 기회를 주신다면 귀사에 꼭 필요한 인재가 되어 최선을 다하겠습니다.

- 이 자기소개서의 목적은 무엇입니까?
- 성장 과정에 대해서 말해 봅시다.
- 전공은 무엇입니까? 무엇에 관심이 있습니까?

📖 열망 | 말다 | 책임감 | 지식 | 귀사 | 발휘하다 | 인재 | 최선을 다하다

- ⊕ 앞의 내용을 바탕으로 '진학/회사 입사'를 위한 자기소개서를 써 봅시다.

자기소개서

성장 과정	
성격 및 교우 관계	
학교 생활 및 경력 사항	
지원 동기 및 포부	

정리

1-1

수강 신청

- 수강 신청을 하다
- 수강 정정을 하다
- 학점을 따다/이수하다/초과하다
- 재수강을 하다
- 강좌 (개설) • 폐강
- 필수 과목 / 교양 과목 / 전공과목을 선택하다

수업 관련

- 개강 • 휴강
- 보강 • 연강
- 발표 • 과제 제출
- 중간고사 • 기말고사
- 종강 (방학 시작)

M.T.

- 숙소 예약 • 친목 도모
- 모꼬지 • 캠프파이어

V-다(가)
V-아/어 버리다
V-(으)르지

1-2

동아리 종류

- 수영 / 연극 / 볼링 / 밴드 / 댄스 / 사물놀이 동아리

동아리 관련 어휘

- 관심이 있다/없다
- 동아리 활동을 하다
- 동아리에 들다/가입하다
- 친구를 사귀다
- 취미 활동을 하다
- 의미 있는 일을 하다

도우미 활동

- 보육원 / 독거노인 / 무료 급식 도우미

AV-(느)ㄴ다면
AV-(으)ㄴ/는데요
N을/를 통해서

1-3

진학

- 진로를 정하다/선택하다
- 진로 상담을 하다/신청하다
- 학사 • 석사
- 박사(학위)
- 적성 • 직업
- 계약직 • 대학원생

취업

- 직장을 구하다
- 이력서/자기소개서를 쓰다
- 지원서를 제출하다
- 교사 • 변호사
- 공무원 • 기술자
- 사업가 • 통역사

V-느(라)고
V-곤 하다
V-는 길에

어휘/문법

필수 어휘

전공

• **전공**과목을 결정한 후에 교양 과목을 선택하면 돼요.

학점을 따다

• 이번 학기에 18**학점**을 **따**야 졸업할 수 있어요.

재수강을 하다

• 수강한 과목의 학점을 따지 못하면 다음 학기에 **재수강**을 해야 해요.

동아리

• 한국 문화를 배울 수 있는 사물놀이 **동아리**에 가입했어요.

사업

• 졸업 후 공무원이 되기보다는 **사업**을 해 보고 싶어요.

필수 문법

V-다가

• 오전에 눈이 오**다가** 이제는 그쳤어요.

V-아/어 버리다

• 오빠가 내 빵까지 다 먹**어 버렸**어요.

AV-(느)ㄴ다면

• 지금이라도 출발**한다면** 오늘 안에는 도착할 거예요.

AV-(으)ㄴ/는데(요)

• 시간이 괜찮으면 저와 같이 사무실로 갔으면 **하는데요**.

V-느라(고)

• 친구와 전화하**느라** 부르는 소리를 못 들었어요.

듣기

(1-4) 다음을 듣고 알맞은 그림을 고르십시오.

013

1 ①



②



③



④



014

2 ①



②



③



④



015

3 ①



②



③

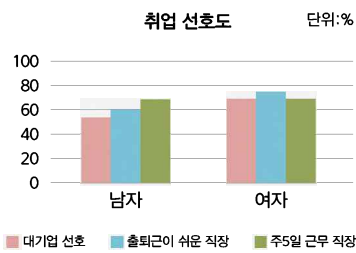


④

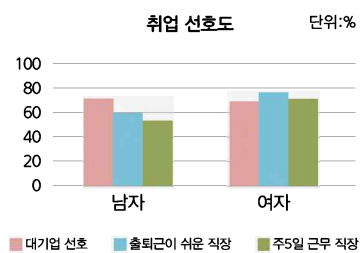


016

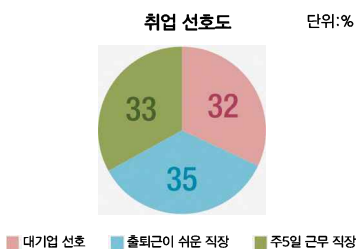
4 ①



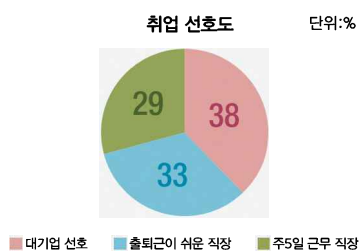
②



③



④



[5-7] 다음 대화를 잘 듣고 이어질 수 있는 말을 고르십시오.

017

- 5 ① 저도 잘 부탁해요.
② 그럼, 그때 만나요.
③ 언제든지 괜찮아요.
④ 같이 못 가서 아쉽네요.

018

- 6 ① 정말요? 고마워요.
② 나도 같이 갈까요?
③ 그래요? 얼마예요?
④ 아니에요, 필요 없어요.

019

- 7 ① 네, 제가 찾아볼게요.
② 저는 커피를 마실게요.
③ 도서관 3층에서 만나요.
④ 시험 기간에는 만날 수 없겠네요.

[8-9] 다음을 읽고 ㉠과 ㉡에 들어갈 말을 각각 한 문장으로 쓰십시오.

8



A



Helvetica 12 B U

받는 사람: 김숙희 선생님
제목: 김민영입니다.

김숙희 선생님께
선생님, 안녕하세요? 잘 지내세요?
지난주에 댁으로 초대해 주셔서 감사했습니다.
그래서 다음 주에 (㉠). 다음 주 중에 언제가 좋으십니까?
저는 (㉡). 편하신 시간을 말씀해 주시면 감사하겠습니다.

김민영 올림



9

동아리 회원 모집

안녕하세요. 볼링 동아리 '지구본'입니다.
이번에 (㉠). 볼링에 관심이 학생은 누구나 신청할 수 있습니다.
(㉡)? 걱정 안 해도 됩니다.
처음부터 가르쳐 드립니다. 좋은 기회를 놓치지 마세요.
다음 주 수요일 5시까지 국제학생회관 523호에 오셔서 신청해 주시길 바랍니다.



10

싸게 팝니다

이번에 졸업을 하고 중국으로 돌아가게 되었습니다.
 그래서 (㉠). 책상, 의자, 전공 책 등입니다.
 한 달 뒤에는 지금 살고 있는 집에서 나가야 하니까 그 전에 팔았으면 합니다.
 제 전화번호는 010-1234-5678입니다.
 그럼 (㉡). 메시지를 남기셔도 됩니다.



11

MT 공지 사항

이번 한국어학과 MT에 대한 안내 사항입니다.
 버스를 타고 MT 장소로 이동합니다.
 일정 때문에 버스는 정확히 8시에 출발합니다.
 그러므로 (㉠).
 문의하실 일이 있으면 (㉡).
 과 대표 연락처는 010-8765-1234입니다.



12 다음 표를 보고 '어학연수'의 장점과 단점을 비교하여 200~300자로 쓰십시오.

장점	단점
<ul style="list-style-type: none">• 문화를 직접 경험할 수 있다.• 현지 생활 언어를 사용한다.• 언어 향상이 빠르다.	<ul style="list-style-type: none">• 경제적 부담이 크다.• 낯선 환경에 적응하지 못한다.• 외로움을 느낀다.

[13-15] 다음 ()에 공통으로 들어갈 말을 고르십시오.

13

- 어서 와서 상자를 () 보세요.
- 선배가 다음 주에 피자 가게를 ().
- 그는 닫혔던 마음의 문을 드디어 ().

- ① 밀다 ② 열다 ③ 닦다 ④ 앉다

14

- ‘쿵’ 소리에 겁을 () 도망쳤어요.
- 점심밥을 너무 많이 () 배가 아프네요.
- 사람은 나이를 () 겸손해질 필요가 있어요.

- ① 받다 ② 얻다 ③ 먹다 ④ 자다

15

- 갑자기 차에 문제가 () 늦었습니다.
- 친구의 응원을 통해서 자신감이 ().
- 이번 크리스마스에는 여자 친구가 꼭 () 좋겠어요.

- ① 생기다 ② 쏘기다 ③ 말리다 ④ 남기다

[16-20] ()에 들어갈 가장 알맞은 것을 고르십시오.

16 ‘한국 문화’ 수업이 재미있다고 하니까 꼭 ().

- ① 신청할 텐데요 ② 신청해야겠어요
 ③ 신청할 줄 몰라요 ④ 신청하느냐고 했어요

17 조깅이 () 샤워를 하고 잠을 잤어요.

- ① 끝나느라 ② 끝날 텐데
 ③ 끝나자마자 ④ 끝나기 전에

18 제출 마감 날짜를 언제로 () 아직 결정 못 했어요.

- ① 할지 ② 할 때 ③ 하면서 ④ 하려고

19 어릴 때 언니와 자주 () 했어요.

- ① 가서 ② 가곤 ③ 간다고 ④ 가도록

20 책을 () 많은 것을 배울 수 있어요.

- ① 위해서 ② 끝으로 ③ 통해서 ④ 대신해

[21-24] 다음 밑줄 친 부분과 의미가 비슷한 것을 고르십시오.

21 형은 차가워 보이지만 마음은 따뜻해요.

- ① 보여서 ② 보여도 ③ 보여야 ④ 보이면서

22 집에서 일찍 나온 덕분에 제 시간에 도착했어요.

- ① 나오거나 ② 나오거든
③ 나왔으면 ④ 나왔기 때문에

23 열심히 공부했지만 시험에 떨어져 버렸어요.

- ① 떨어졌어요 ② 떨어질 거예요
③ 떨어질 뻔했어요 ④ 떨어지고 말았어요

24 집으로 돌아가는 길에 연락을 받아서 늦게 왔어요.

- ① 돌아가기 위해서 ② 돌아가기 때문에
③ 돌아가는 도중에 ④ 돌아가는 대신에

모꼬지

모꼬지는 '놀이, 잔치와 같은 일로 여러 사람이 모임'이라는 뜻으로 MT와 구분하여 사용된다. 한국의 대학 문화 속에는 'MT(Membership Training)'가 있다. MT는 단체의 구성원들이 친목 도모와 화합을 위해 갖는 모임으로 주로 신학기 초에 진행된다. MT 중 빠지지 않는 것이 바로 술자리인데, 모꼬지는 술을 마시지 않는 모임이라는 점에서 MT와 다르다. 요즘에는 모꼬지가 예전에 비해 더 활성화되고 있다. 이는 기존 대학 문화의 변화를 의미한다.

모꼬지는 학과의 주요 행사 중 하나로 신입생과 선후배, 교수, 교직원도 포함하는 경우가 있다.



2. 장

문제 해결

- 1 물건 구입
- 2 아르바이트
- 3 방 구하기

2-1

물건 구입

- 물건 구매 관련 어휘를 알고 활용할 수 있다.
- 구매한 물건의 문제점을 해결할 수 있다.

문법

- N개(서)
- AV-(으)ㄴ/는 데다가
- AV-(느)ㄴ다고 해서



도입

- ⊕ 물건을 구매할 때 충동구매를 한 적이 있습니까?
- ⊕ 어떤 경우에 교환이나 환불을 하는지 생각해 봅시다.

어휘

+ 물건 구입

충동구매
알뜰 구매



+ 문제 발생

색상이 다르다
치수가 안 맞다
마음에 안 들다

고장이 나다
하자가 있다
이상이 생기다



+ 문제 해결

교환증
영수증
교환/환불
고치다/수리하다



N께(서)

존경을 표현할 때 사용합니다.

아버지 + 이(가) → 아버지**께서** 선생님 + 에**게** → 선생님**께**
 어머니 + 은(는) → 어머니**께서는** 사장님 + 에**게서(한테서)** → 사장님**께(로부터)**

가 유키 씨, 이게 다 뭐예요? 쇼핑한 거예요?
 나 어머니**께서** 용돈을 보내 주셨어요. 그래서
 오늘 명동에 가서 쇼핑을 좀 했어요.

- 아버지**께** 여쭙어 보세요.
- 어머니**께서** 사 주셨어요.
- 김 선생님**께서는** 한국어를 가르치세요.

보충

높임말

있다	→ 계시다	집	→ 덕
묻다	→ 여쭙다	밥	→ 진지
자다	→ 주무시다	말	→ 말씀
죽다	→ 돌아가시다	사람	→ 분
주다	→ 드리다/주시다	이름	→ 성함
만나다	→ 뵙다	나이	→ 연세
아프다	→ 편찮으시다	생일	→ 생신
데리고 가다	→ 모시고 가다		
먹다, 마시다	→ 드시다		

연습

와 다음과 같이 밑줄 친 부분을 바르게 고치십시오.

할아버지는 고향에 있다. → 할아버지**께서는** 고향에 계세요.

(1) 할머니**께** 3년 전에 죽었다.

→

(2) 아버지가 나에게 재미있는 이야기를 해 드렸다.

→



AV-(으)ㄴ/는 데다가

선행절의 상태나 행위에 후행절의 상태나 행위가 더해질 때 사용합니다.

높 + **은 데다가** → 높은 데다가

비싸 + **ㄴ 데다가** → 비싼 데다가

앉 + **는 데다가** → 앉는 데다가

만들 + **는 데다가** → 만드는 데다가

앉 + **은 데다가** → 앉은 데다가

만들 + **ㄴ 데다가** → 만든 데다가

가 가방을 두 개나 산 거예요?

나 디자인도 예쁜 **데다가** 가격도 너무 싼 거거든요.

- 장학금을 **탄 데다가** 용돈도 받아서 기분이 좋아요.
- 이 방은 **더운 데다가** 창문도 없어서 너무 답답해요.
- 며칠 동안 잠을 못 **잔 데다가** 일도 많아서 너무 힘들어요.

보충

'**네다가**'는 'AV-(으)ㄴ/는 데다가'와 같은 의미로 사용합니다.

그녀는 생일에 **꽃에다가** 향수를 받았어요.

연습

와 같이 문장을 완성하십시오.

[머리가 아프다/열이 많이 나다]

→ 머리가 아픈데다가 열이 많이 나서 병원에 갔어요.

(1) [집과 가깝다/편리하다]

→ 마트가

자주 가요.

(2) [키가 크다/성격이 좋다]

→ 그 사람은

인기가 많아요.

(3) [엔진 상태가 안 좋다/오래되다]

→

폐차를 시켰어요.

답답하다 | 향수 | 열이 나다 | 엔진 | 폐차



AV-(느)ㄴ다고 해서

선행절의 들은 내용이 후행절 행위의 몇 가지 이유 중의 하나임을 나타낼 때 사용합니다.

맵 + **다고 해서** → 맵다고 해서

아프 + **다고 해서** → 아프다고 해서

잡 + **는다고 해서** → 잡는다고 해서

알다 + **ㄴ다고 해서** → 안다고 해서


가 옷 세 벌을 사면 한 벌을 더 **준다고 해서** 샀어요.

나 싸게 사는 것도 좋지만, 필요도 없는데 여러 벌 사는 건 낭비가 아닐까요?

- 비가 **온다고 해서** 우산을 가지고 왔어요.
- 매운 음식을 좋아**한다고 해서** 만들어 봤어요.
- 선배가 할 이야기가 **있다고 해서** 기다리고 있어요.

연습 다음 그림을 보고 문장을 완성하십시오.

(1)



새로 개봉한 영화가 _____
저도 보러 가려고요. (재미있다)

(2)



어제부터 많이 _____
약을 좀 사 가지고 왔어요. (아프다)

(3)



이 식당이 _____
아침부터 와서 기다리고 있어요. (맛있다)

(4)



일기 예보에서 비가 _____
등산은 안 가기로 했어요. (오다)

☞ 우산 | 개봉하다 | 일기 예보



- 이지영 유키 씨, 이게 다 뭐예요? 쇼핑한 거예요?
- 유키 네, 어제 어머니께서 용돈을 보내 주셨어요. 그래서 오늘 명동에 가서 쇼핑을 좀 했어요.
- 이지영 이렇게나 많아요? 뭐 샀어요?
- 유키 옷이랑 가방을 샀어요. 어때요? 예쁘지요?
- 이지영 네, 예쁘네요. 그런데 가방을 몇 개나 산 거예요?
- 유키 빨간색하고 검은색, 두 개밖에 안 샀어요. 디자인도 예쁜 데다가 가격도 너무 싸서요.
- 이지영 네... 그런데 그건 뭐예요?
- 유키 옷 세 벌을 사면 한 벌을 더 준다고 해서 샀어요.
- 이지영 세 벌이나 샀다고요? 유키 씨, 싸게 사는 것도 좋지만, 필요도 없는데 사는 건 낭비가 아닐까요?
- 유키 아, 그래요. 그러고 보니, 제가 충동구매를 했네요.

⊕ 대화를 듣고 질문에 답해 봅시다.

- (1) 유키 씨는 무엇을 샀습니까?
- (2) 유키 씨가 물건을 많이 산 이유는 무엇입니까?
- (3) 이지영 씨는 유키 씨에게 어떤 조언을 했습니까?

듣기

⊕ 다음 대화를 잘 듣고 물음에 답하십시오.

1 들은 내용과 맞는 것을 고르십시오. ◀ 021

- ① 여자는 A/S센터에 연락한다.
- ② 복사기는 새로 산 지 얼마 안 되었다.
- ③ 남자는 복사기를 새로 사고 싶어 한다.
- ④ 남자는 A/S센터의 전화번호를 알고 있다.

2 들은 내용과 다른 것을 고르십시오. ◀ 022

- ① 여자가 물건을 샀다.
- ② 택배비는 여자가 부담한다.
- ③ 물건이 도착하는 데 1주일 정도 걸린다.
- ④ 남자는 여자 집을 방문하기 전에 연락한다.

3 들은 내용과 같으면 ○, 다르면 × 하십시오. ◀ 023

- (1) 보름 전에 산 상품이다. ()
- (2) 여자는 교환을 하고 싶다. ()
- (3) 너무 커서 환불하려고 한다. ()
- (4) 직접 물건을 받아 보니 색깔이 다르다. ()

⊕ 구입 후 발생하는 문제점에 대해서 생각해 봅시다.

- 물건 구매 후 교환이나 환불을 한 적이 있습니까?
- 교환, 환불에 필요한 것은 무엇입니까?

⊕ 다음 글을 읽고 물음에 답하십시오.

상담자 지하상가 옷가게에서 셔츠를 샀습니다. 당일 옷가게에서는 입어 볼 수가 없다고 했습니다. 그래서 집에 와서 셔츠를 입어 보니 치수가 맞지 않았습니다. 다음 날 그 옷가게를 방문하여 환불을 요구했습니다. 그런데 판매자는 환불은 불가능하고 대신 교환증을 주었습니다. 저는 꼭 환불을 하고 싶습니다. 어떻게 하면 환불을 받을 수 있습니까?

답변 교환 및 환불은 구매자와 판매자 간의 계약 내용에 따라 결정됩니다. 구매할 때 교환 및 환불이 불가능하다는 것을 판매자가 확실하게 알려 주었다면 이것은 구매자와 판매자가 계약한 것과 같습니다. 그러므로 교환 및 환불이 불가능합니다. 하지만, 치수가 맞지 않거나 디자인이나 색깔이 마음에 들지 않으면 교환이나 환불은 가능합니다. 하지만 판매자가 교환만 해 주겠다고 했을 경우에는 환불을 받는 것은 어려울 수 있습니다.

〈한국소비자원 소비자 민원상담 <http://wooki0408.tistory.com/134>〉참조

1 이 글은 무엇에 대한 내용입니까?

- ① 상품 구매 ② 물건 환불 ③ 판매 방법 ④ 사용 안내

2 이 글의 내용과 같은 것을 고르십시오.

- ① 대형 마트에서 셔츠를 구입했다.
- ② 구매자는 이 옷을 환불받을 수 없다.
- ③ 당일 옷가게에서는 옷을 입어 볼 수 없었다.
- ④ 환불이 가능하다고 해서 교환증을 안 받았다.

말하기

⊕ 다음을 활용해서 물건을 구매/환불/교환해 봅시다.

환불 교환	필요한 것	영수증	배송비	반품 신청	
	이유	의류	디자인	색상(색깔)	치수(사이즈)
		물건	고치다	수리하다	고장이 나다
충동구매	유혹	과소비	스트레스를 풀다		
알뜰 구매	1+1	세일	가격을 깎다	저렴하게 구입하다	

예시

가게에 가서 물건 환불하기

가 어서 오세요.
 나 어제 여기서 치마를 샀는데요, 환불하고 싶어요.
 가 네, 구매하신 치마와 영수증을 좀 주세요.
 나 아, 영수증을 가지고 오지 않았어요.
 가 손님, 영수증이 없으면 환불이 어려워요.
 나 알겠어요. 그럼, 나중에 다시 올게요.
 가 네, 손님 죄송합니다.

☞ 심경 | 유혹 | 세일 | 할인 | 가격을 깎다 | 저렴하다



1 충동구매에 대해서 생각해 봅시다.

- 충동구매를 한 적이 있습니까? 있다면 이유는 무엇입니까?

충동구매의 이유

- 그 물건에 반해서 사지 않을 수 없었다.
- 스트레스를 푸는 방법의 하나이기 때문이다.
- 평소에 필요했던 물건이 너무 싸게 팔아서 구매하게 되었다.
-
-
-

2 다음의 표현들을 사용해서 충동구매 경험에 대해 써봅시다.

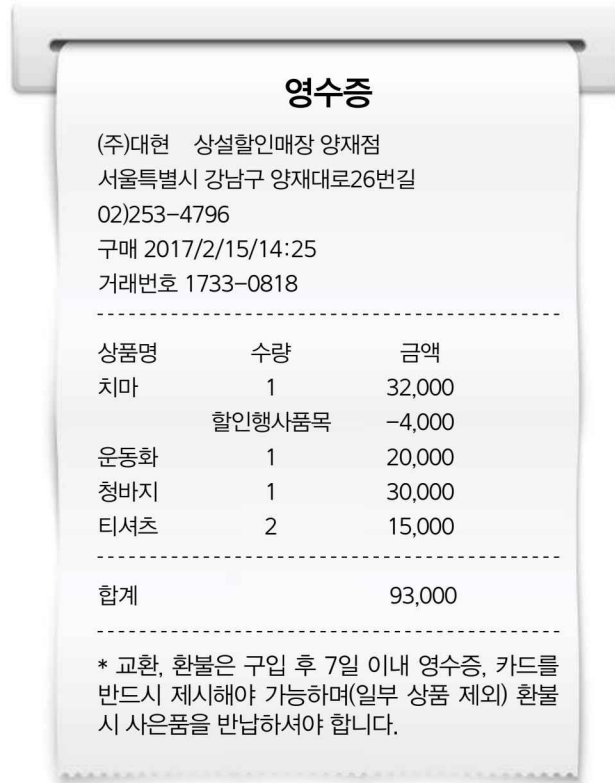
V-아/어 버리다	V-기로 결심하다		
1+1	할인	세일	유혹 후회하다
반성하다	싼 게 비지떡	한눈에 반하다	스트레스를 풀다



과제



- 다음 영수증을 보고 이야기해 봅시다.



구매 날짜

구매 물품

구매 수량

할인 가격

합계

교환, 환불 방법

⊕ 최근에 구매한 내용에 대해 서로 말해 봅시다.

	구매 물품	구매 방법	만족	불만족
예시	청바지	직접 가게 방문	싸게 구입	
	원피스	인터넷 쇼핑		사이즈 (교환 / 환불)

	구매 물품	구매 방법	만족	불만족
나				
친구1				
친구2				

☰ 직접

- 아르바이트와 관련된 어휘를 사용할 수 있다.
- 희망하는 아르바이트를 찾아 신청할 수 있다.

문법

- V-(으)르 만하다
- N더러
- V-나 보다



도입

- ⊕ 아르바이트를 해 본 적이 있습니까?
- ⊕ 아르바이트의 종류를 알아보시다.

어휘

+ 아르바이트 종류



식당



과외



통역



편의점



주유소



옷가게

+ 아르바이트 급여

시급

한 시간을 단위로
일하여 받는 돈

주급

일주일을 단위로
일하여 받는 돈

월급

한 달을 단위로
일하여 받는 돈

연봉

일년 동안 일하
고 받는 돈

보너스

월급 외에 특별한 날에
받는 돈

+ 아르바이트 관련 표현

면접을 하다 / 보다

경력자 우대 / 초보자

경험을 쌓다
취미 생활을 하다
여가 생활을 즐기다

학비를
용돈을
생활비를

벌다



V-(으)ㄴ 만하다

그러한 정도나 가치가 있음을 나타낼 때 사용합니다.

걸 + **을 만하다** → 걸을 만하다

살 + **ㄴ 만하다** → 살 만하다

가 아르바이트하기 힘들지 않아요?

나 아니요, **할 만해요.**

- 이 정도 가격이면 **살 만하네요.**
- 그 사람이라면 만나 **볼 만해요.**
- 며칠 동안 밤을 새웠으니 병이 **날 만도 해요.**

보충
 'N만 하다'는 주어의 크기와 정도가 명사와 같다는 것을 나타낼 때 사용합니다.

 얼굴이 작아서 주먹**만** 해요.

연습 다음 중 알맞은 단어를 골라 **보기** 와 같이 문장을 완성하십시오.

읽다 가다 보다 먹다

서울의 N서울타워가 **갈 만해요.** 꼭 가 보세요.

- (1) 가 이 책은 어때요?
 나 어려운 단어가 없어서 .
- (2) 가 요즘 어떤 영화가 ?
 나 새로 나온 3D 영화가 재미있어요.
- (3) 가 부산에는 무슨 음식이 ?
 나 돼지국밥과 밀면이 유명하니까 꼭 먹어 보세요.

☞ 며칠 | 밤을 새우다 | N서울타워 | 3D 영화 | 돼지국밥 | 밀면

V-나 보다

어떤 상황이나 사실에 비추어 볼 때 그런 것 같다고 짐작할 때 사용합니다.

먹 + **나 보다** → 먹나 보다

살 + **나 보다** → 사나 보다

가 제가 한국 사람처럼 보이**나 봐요**.
 나 아마 외모가 비슷해서 그럴 거예요.

- 밖에 비가 오**나 봐요**.
- 여자 친구를 정말 사랑**하나 보군요**.
- 민호 씨는 아직도 거기에서 사**나 봐요**.

비교

'V-(으)ㄴ/는/(으)ㄹ 것 같다'는 직접 경험한 사실을 추측할 때, 'V-나 보다'는 간접 경험이나 다른 근거를 가지고 추측할 때 사용합니다.

하늘을 보니까 오늘 비가 올 것 같**아요**.
 지영 씨가 그림을 잘 그리**나 봐요**.

연습 다음 중 알맞은 단어를 골라 문장을 완성하십시오.

자다 맞다 좋아하다 공부하다

(1)



다행히 음식이 입에

(2)



계속 전화를 안 받네요. 아직도

(3)



지영 씨는 노래 부르는 것을

(4)



수업이 끝나면 도서관에 가서

☞ 다행히 | 입에 맞다



- 이지영 이제 오는 거예요? 많이 늦었네요.
- 왕웨이 오늘은 손님이 많아서 3시간 더 하고 왔어요.
- 이지영 아르바이트하기 힘들지 않아요?
- 왕웨이 아니요, **할 만해요**. 그리고 오늘 재미있는 일이 있었어요.
- 이지영 무슨 일인데요? 얘기해 봐요.
- 왕웨이 오늘 가게에 중국인 손님들이 많이 와서 제가 통역을 좀 했어요. 그랬더니 손님들이 나**더러** 중국어를 잘한다고 했어요.
- 이지영 그래요?
- 왕웨이 제가 한국 사람처럼 보이**나 봐요**.
- 이지영 아마 외모가 비슷해서 그럴 거예요.
- 왕웨이 그런가요?
- 이지영 게다가 왕웨이 씨는 한국어도 아주 잘하잖아요.
- 왕웨이 별말씀을요.

⊕ **대화를 듣고 질문에 답해 봅시다.**

- (1) 왕웨이 씨는 무엇을 하고 왔습니까?
- (2) 오늘 왕웨이 씨에게 어떤 일이 있었습니까?
- (3) 왕웨이 씨는 사람들에게 왜 칭찬을 받았습니까?

🗨 외모 | 비슷하다 | 게다가 | 보인다

듣기

⊕ 다음을 잘 듣고 물음에 답하십시오.

1 들은 내용과 다른 것을 고르십시오. ◀ 025

- ① 남자는 오후에 일을 할 것이다.
- ② 남자는 오토바이 면허증이 있다.
- ③ 남자는 내일 여자를 만나러 간다.
- ④ 남자는 아르바이트 광고를 보고 연락했다.

2 들은 내용과 맞는 것을 고르십시오. ◀ 026

- ① 여자는 아르바이트를 한 적이 있다.
- ② 남자는 친구와 같이 설문 조사를 해야 한다.
- ③ 여자는 아르바이트할 사람을 찾아보려고 한다.
- ④ 남자는 한 달 동안 같이 일할 사람을 구하고 있다.

3 들은 내용과 같으면 ○, 다르면 × 하십시오. ◀ 027

- (1) 남자는 힘든 일을 한 적이 있다. ()
- (2) 남자는 주말 아르바이트를 찾고 있다. ()
- (3) 초보자가 일하기에는 매우 힘든 일이다. ()
- (4) 남자는 이 일을 할지 안 할지 고민 중이다. ()



⊕ 아르바이트에 대해서 생각해 봅시다.

아르바이트 종류 아르바이트 광고 아르바이트 구하기

⊕ 다음 글을 읽고 물음에 답하십시오.

1 이 글의 내용과 맞는 것을 고르십시오.

해뜨는 아침

배달할 사람을 구합니다.

- 오토바이 면허증 소지자
- 출근/퇴근 시간 조절 가능
- 성별: 남성(20세 이상)
- 시급: 12,000원
- 연락처: 010-1234-5678

- ① 배달할 사람을 찾고 있다.
- ② 남자라면 누구나 신청할 수 있다.
- ③ 여성은 20세 이상만 지원할 수 있다.
- ④ 오토바이 면허증이 있으면 시급을 더 많이 받는다.

2 이 글의 내용과 맞는 것을 고르십시오.

Cn4 편의점

- 시간: 저녁 10시~새벽 2시
- 시급: 8,500원
- 자격: 남 20~25세
- 모집 인원: 2명
- 연락처: 990-3414

- ① 26세 이상 남성은 지원할 수 없다.
- ② 남자이든 여자이든 모두 지원이 가능하다.
- ③ 이 편의점에서는 새벽에만 일을 해야 한다.
- ④ 누구나 지원할 수 있지만 두 명만 일할 수 있다.



⊕ 다음을 활용해서 조건에 맞는 아르바이트를 찾아봅시다.

<p>아르바이트 목적</p>	<ul style="list-style-type: none"> • 취미/여가 생활을 위해 • 생활비를 스스로 벌기 위해서 • 한국 문화를 직접 경험을 하고 싶어서 • 한국어 말하기 공부(연습)를 하기 위해서 • 부모님의 부담을 덜어 드리고 싶어서 [용돈/학비]
<p>필요한 자격 조건</p>	<p>사진 이력서 면허증 자격증 지원서 초보자 경력자 우대 경력(증명서)</p>
<p>급여 관련</p>	<p>시급 주급 월급 보너스</p>

예시

아르바이트 면접

가 안녕하세요. 어제 전화 드린 사람인데요.

나 아, 어서 오세요. 여기 앉으세요. 예전에 주유소에서 일한 적이 있다고 했지요?

가 네, 6개월 정도 일했어요.

나 그럼 일은 언제부터 할 수 있어요?

가 다음 주부터는 가능합니다. 그런데 시급은 어떻게 되나요?

나 8,000원이에요. 열심히 하면 보너스도 있어요.

가 네, 열심히 하겠습니다.

나 그럼, 다음 주부터 우리 잘 해 봐요.



1 아르바이트에 대해서 생각해 봅시다.

- 아르바이트 종류에는 어떤 것이 있습니까?

배달 서빙 주유원 과외 통역

- 아르바이트를 하면서 어떤 경험을 했습니까?

저는 입이 아주 짧습니다. 고향에 있을 때도 못 먹거나 먹어 보지 못한 음식이 많았습니다. 한국에 유학을 온 지 1년이 지난 후 한국의 문화를 경험하기 위해 분식집에서 매일 2시간씩 아르바이트를 하기로 했습니다. 거기서 처음 '순대'라고 하는 음식을 먹어 보게 되었습니다. 한국에 처음 왔을 때는 생긴 모양도 징그럽고 맛이 없어 보여서 순대를 먹지 않았습니다. 하지만, 지금은 순대를 아주 좋아합니다. 그래서 아르바이트하러 가면 매일 순대를 먹습니다. 아르바이트를 참 잘한 것 같습니다.

2 재미있는 아르바이트 경험에 대해 써 봅시다.

처음	낯설다	어색하다	익숙하다
경험하다	체험하다	독특하다	황당하다
잊을 수 없다	V-아/어 가다	V-아/어보다	





- ⊕ 아르바이트 구인 광고를 보고 이야기해 봅시다.

예시

명가 돼지 국밥

- 시간: AM10 ~ PM10
- 시급: 8,000원
- 자격: 20세 이상
- 연락처: 02-303-4194
- 위치: 신림사거리



- ⊕ 위의 아르바이트 구인 광고를 보고 물어보고 싶은 것이 있습니까?

예시

- 파트타임으로 일을 할 수 있어요?
- 방학 한 달만 일하고 싶은데 가능한가요?
- 집에서 가게까지 거리가 멀어요. 혹시 교통비를 받을 수 있을까요?




☞ 파트타임

- ⊕ 여러분이 희망하는 아르바이트 조건에 대해서 써 봅시다.

일의 종류	_____
주요 업무	_____
시간	_____
시급	_____
식사 제공 여부	_____
휴가	_____

- ⊕ 위의 내용을 정리해서 아르바이트 구인 광고를 직접 만들어 봅시다.



- 방 구하기 관련 어휘와 표현을 사용할 수 있다.
- 부동산 광고문을 보고 방을 구할 수 있다.

문법

- N(이)라서
- V₁-기도 하고 V₂-기도 하다
- AV-(으)ㄴ/는 반면에




도입

- ⊕ 여러분은 어떤 집에서 살고 싶습니까?
- ⊕ 방을 구할 때 어떤 점을 고려해야 할지 생각해 봅시다.

어휘

방 구하기 기준



방 구하기 기준별 분류

종류	교통	크기	위치
원룸 하숙집 기숙사 고시원 아파트	버스 지하철 걸어가다	제곱미터(m ²) 넓다 ↔ 좁다 크다 ↔ 작다	대학가 주책가 상점가 변화가
거리	편의 시설	돈을 내는 방법	방 구하는 방법
멀다 ↔ 가깝다 걸어서 ~분 버스/지하철로 ~분	마트 시장 서점 도서관 편의점	전세 보증금 월세 계약금	신문 인터넷 휴대 전화 부동산 중개소



N(이)라서

후행절의 이유나 근거를 나타낼 때 사용합니다.

저녁 + **이**라서 → 저녁**이**라서

숙제 + **라**서 → 숙제**라**서

가 위치는 어디가 좋으세요?

나 제가 한국대학교 학생**이**라서 학교와 가까운 곳이면 좋겠어요.

- 내일은 주말**이**라서 수업이 없어요.
- 시험 기간**이**라서 여행을 갈 수 없어요.
- 이곳은 유명한 관광지**라**서 항상 사람들이 많아요.

유사

'N(이)라서'는 'N(이)어서'보다 일상 대화에서 많이 사용합니다.

내일은 주말**이**라서 학교 수업이 없어요.

연습

와 같이 대화를 완성하십시오.

가 민담 씨하고 무슨 이야기했어요?

나 미안해요. 비밀이**라**서 말해 줄 수가 없어요. (비밀)

(1) 가 이번 주에는 계속 비가 오네요.

나 요즘 장마철이**라**서 그래요. (장마철)

(2) 가 오늘 출근 안 해요?

나 네, 휴가이**라**서 내일까지 회사에 안 가요. (휴가)

(3) 가 원룸을 하나 찾고 있는데요.

나 지금 빈방이**라**서 학교 주변에는 빈방이 없어요. (학기 중)



V₁-기도 하고 V₂-기도 하다

선행절의 행위를 할 때도 있고 후행절의 행위를 할 때도 있을 때 사용합니다.

받 + 기도 하고 → 받기도 하고

배우 + 기도 하다 → 배우기도 하다

가 유학생들은 보통 어떤 집에서 살아요?

나 하숙집에서 살기도 하고 룸메이트와 같이 원룸에서 살기도 해요.

- 아침에 밥을 먹기도 하고 우유를 마시기도 해요.
- 저는 주말에 책을 읽기도 하고 영화를 보기도 해요.
- 여행을 가면 유적지에 가기도 하고 맛집을 찾기도 해요.

보충

'A₁-기도 하고 A₂-기도 하다'는 선행절의 내용에 후행절의 내용을 추가할 때 사용합니다.

원룸에서 사는 게 자유롭기도 하고 편리하기도 해요.

연습

보기와 같이 알맞은 것을 골라 문장을 완성하십시오.

걸어가다 / 버스를 타다

노래를 부르다 / 게임을 하다

비행기를 타다 / 기차를 타다

축구를 하다 / 배드민턴을 치다

저는 학교에 갈 때 걸어가기도 하고 버스를 타기도 해요.

(1) 서울에 갈 때 _____.

(2) 저는 심심할 때 _____.

(3) 저는 일요일 오전에 _____.



AV-(으)ㄴ/는 반면에

선행절과 후행절의 내용이 서로 반대될 때 사용합니다.

넓 + 은 반면에 → 넓은 반면에

춥 + 은 반면에 → 추운 반면에

먹 + 는 반면에 → 먹는 반면에

달리 + 는 반면에 → 달리는 반면에

가 전세하고 월세의 차이점은 뭐예요?

나 전세는 보증금이 비싼 **반면에** 월세는 보증금이 싼 편이에요.

- 저는 춤은 잘 추는 **반면에** 노래는 잘 못해요.
- 저는 영어를 좋아하는 **반면에** 동생은 수학을 좋아해요.
- 그는 고기를 좋아하는 **반면에** 생선은 좋아하지 않아요.

유사

'AV-(으)ㄴ/는 반면에'는 'AV-지만'과 바꿔 사용할 수 있습니다.

저는 보통 밥은 많이 **먹지만** 반찬은 잘 안 먹어요.

연습

와 같이 반대되는 말을 연결하여 문장을 완성하십시오.

생활이 편리하다

•

• 물은 자주 마시지 않다

커피는 자주 마시다

•

• 물가는 좀 비싸다

주말에 손님이 많다

•

• 아동의 인구는 줄어들고 있다

노인의 인구는 늘어나다

•

• 평일에는 손님이 별로 없다

서울은 생활이 편리한 반면에 물가는 좀 비싸요.

(1) 그녀는 .

(2) 이 식당은 .

(3) 오늘날 .

☞ 편리하다 | 물가 | 아동 | 인구 | 줄어들다 | 노인 | 늘어나다 | 평일 | 별로



부동산 중개사 어서 오세요. 어떻게 오셨어요?

제인 저, 방을 구하고 있는데요.

부동산 중개사 우선 이쪽으로 앉으세요. 위치는 어디가 좋으세요?

제인 제가 한국대학교 학생이라서 학교와 가까운 곳이면 좋겠어요. 유학생들은 보통 어떤 집에서 살아요?

부동산 중개사 하숙집에서 살기도 하고 룸메이트와 같이 원룸에서 살기도 해요.

제인 그럼 원룸으로 알아봐 주세요. 그런데 전세하고 월세의 차이점은 뭐예요?

부동산 중개사 전세는 보증금이 비싼 반면에 월세는 보증금이 싼 편이에요. 또 전세는 매달 방세를 안 내도 되지만 월세는 매달 방세를 내야 해요.

제인 아, 그래요. 그럼 월세가 낫겠네요. 비싼 보증금은 부담이 돼서요.

부동산 중개사 마침 학교 정문 앞에 괜찮은 원룸이 하나 있는데, 한번 보시겠어요?

제인 네, 지금 볼게요.

⊕ 대화를 듣고 질문에 답해 봅시다.

- (1) 제인 씨는 어디에 갔습니까? 왜 갔습니까?
- (2) 유학생들은 보통 어떤 집에서 삽니까?
- (3) 전세와 월세의 차이점은 무엇입니까?

듣기

⊕ 다음을 잘 듣고 물음에 답하십시오.

1 여자가 구하고 있는 집의 위치를 고르십시오. ◀ 029

- ① 대학가
- ② 변화가
- ③ 상점가
- ④ 주택가

2 남자가 오늘 계약하지 못한 이유를 고르십시오. ◀ 030

- ① 방세가 너무 비싸서
- ② 방이 마음에 들지 않아서
- ③ 신분증을 가지고 오지 않아서
- ④ 계약금을 가지고 오지 않아서

3 들은 내용과 같으면 ○, 다르면 × 하십시오. ◀ 031

- (1) 인터넷으로 방을 구할 수 있다. ()
- (2) 집주인과 직접 방을 계약하는 것이 더 비싸다. ()
- (3) 인터넷으로 방을 구하는 것은 시간이 많이 걸린다. ()
- (4) 계약을 할 때 부동산 중개사의 도움을 받는 것이 안전하다. ()



⊕ 지금 살고 있는 방에 대해 친구와 함께 말해 봅시다.

질문	나	친구
어떤 집에서 살고 있어요?		
방의 크기는 어때요?		
학교까지 거리는 어때요?		
주변 환경은 어때요?		
매달 방세는 얼마예요?		

예시

내가 살고 있는 방

- 가 ○○씨는 지금 어떤 집에 살고 있어요?
 나 저는 기숙사에 살고 있어요.
 가 방의 크기는 어때요?
 나 네 명이 살고 있기 때문에 너무 좁은 것 같아요.
 가 강의실까지 거리는 어때요?
 나 걸어서 5분밖에 안 걸려요.
 가 주변 환경은 어때요?
 나 학교 안에 있어서 안전해요. 기숙사 1층에 편의점과 식당도 있어서 편리하고요.
 가 기숙사비는 얼마예요?
 나 한 달에 30만 원이에요.



1 살고 싶은 집에 대해 이야기해 봅시다.

- 여러분은 어떻게 집을 구했습니까?
- 지금 살고 있는 집의 장점과 단점은 무엇입니까?
- 살고 싶은 집의 조건은 무엇입니까?

2 다음에 대해 써 봅시다.

•
집을 구하는 방법 •

•
•
•
지금 살고 있는 집의
장단점 •

•
•
•
살고 싶은 집의 조건 •
•

3 자신이 살고 싶은 집에 대해 써 봅시다.



과제



- 다음 예시 의 광고문을 참고하여 룸메이트를 구하는 광고문을 써 봅시다.

예시

룸메이트 구함

- 종류: 아파트
- 위치: 한국대학교 근처 (대학가)
- 크기: 69.4m², 큰 방, 작은 방, 거실, 화장실, 부엌
- 거리: 학교에서 걸어서 15분
- 편의 시설: 1층에 편의점 있음.
- 방세: 큰 방 25만 원, 작은 방 15만 원, 보증금 500만 원

연락처 010-000-0000

룸메이트 구함

- _____.
- _____.
- _____.
- _____.
- _____.
- _____.
- _____.

연락처 010-000-0000

⊕ 부동산 중개사와 방을 구하는 사람이 되어 대화해 봅시다.

원룸①

- 위치: 주택가, 새 건물
- 보증금: 1,500만 원, 월세: 15만 원
- 크기: 39.6m², 거실 겸 방 1, 부엌 1, 욕실 겸 화장실 1
- 거리: 학교에서 걸어서 5분
- 침대, 냉장고, 에어컨, 텔레비전, 옷장, 세탁기 있음.

원룸②

- 위치: 상점가, 10년 된 건물
- 보증금: 300만 원, 월세: 40만 원
- 크기: 49.6m², 거실 겸 방 1, 욕실 및 화장실 1
- 거리: 학교에서 걸어서 30분
- 냉장고, 옷장, 세탁기 있음.
- 에어컨, 텔레비전 없음.

하숙집

- 위치: 대학가, 10년 된 주택
- 하숙비: 50만 원
- 1인 1실, 침대, 책상 있음.
- 화장실 및 욕실, 세탁기 함께 사용
- 거리: 학교에서 걸어서 15분
- 식사 제공
(아침: 7시~8시 반, 저녁: 6시~7시 반)

고시원

- 위치: 주택가
- 월세: 25만 원
- 1인 1실, 책상, 침대, 냉장고 있음.
- 화장실 및 욕실, 부엌, 세탁기 함께 사용
- 거리: 학교에서 걸어서 5분

예시

- 가 안녕하세요? 광고를 보고 왔는데요.
- 나 네, 어떤 방을 찾으세요?
- 가 원룸을 찾고 있어요.
- 나 두 곳이 있어요. 하나는 보증금이 비싼 반면에 월세가 싸고요. 다른 하나는 보증금은 싸지만 월세가 좀 비싸요.
- 가 보증금 1,500만 원의 원룸이 괜찮은 것 같아요.

가

나

가

나

가

나

가

나

정리

2-1

물건 구입

- 총동구매
- 알뜰 구매

문제 발생

- 색상이 다르다
- 치수가 안 맞다
- 마음에 안 들다
- 고장이 나다
- 하자가 있다
- 이상이 생키다

문제 해결

- 교환증
- 영수증
- 교환 / 환불
- 고치다 / 수리하다

N개(서)
AV-(으)ㄴ/는 데다가
AV-(느)ㄴ다고 해서

2-2

아르바이트 종류

- 식당 / 주유소 / 옷가게
- 편의점 / 통역 / 과외

아르바이트 급여

- 시급 / 주급 / 월급
- 연봉 / 보너스

아르바이트 관련 표현

- 면접을 하다 / 보다
- 경력자 우대 / 초보자
- 경험을 쌓다
- 취미 생활을 하다
- 여가 생활을 즐기다
- 학비 / 용돈 / 생활비를 벌다

V-(으)ㄹ 만하다
N더러
V-나 보다

2-3

방 구하기 기준별 분류

- 종류: 원룸 / 하숙집 / 기숙사 / 고시원 / 아파트
- 교통: 버스 / 지하철 / 걸어가다
- 크기: 제곱미터(m²)
넓다 ↔ 좁다
크다 ↔ 작다
- 위치: 대학가 / 주택가 / 상점가 / 번화가
- 거리: 멀다 ↔ 가깝다 / 걸어서 ~분 / 버스/지하철로 ~분
- 편의 시설: 마트 / 시장 / 서점 / 도서관 / 편의점
- 돈을 내는 방법: 전세 / 월세 / 보증금 / 계약금
- 방 구하는 방법: 신문 / 인터넷 / 휴대 전화 / 부동산 중개소

N(이)라서
V₁-기도 하고 V₂-기도 하다
AV-(으)ㄴ/는 반면에

어휘/문법

필수 어휘



고장이 나다

• 이상하네요. 휴대 전화가 **고장이 난** 것 같아요.

교환

• 어제 산 바지가 마음에 안 드는데 **교환**이 가능해요?

시급

• 그 아르바이트 **시급**이 12,000원이라고 해요.

경험을 쌓다

• **경험을 쌓기** 위해 이번 방학에 아르바이트를 하려고 해요.

전세 / 월세

• **전세**는 보증금이 비싼 반면에 **월세**는 보증금이 싼 편이에요.

필수 문법



N께서

• 할머니**께서** 이번에 오신다고 해요.

V-(으)ㄹ 만하다

• 처음에는 멀어서 힘들었지만 지금은 견딜 **만해요**.

V-나 보다

• 먹는 것을 좋아하**나 봐요**.

N더러

• 형이 나**더러** 혼자 다 먹으라고 했어요.

N(이)라서

• 오늘 신은 구두가 새것**이**라서 좀 불편해요.

(1-2) 다음을 듣고 알맞은 그림을 고르십시오.

032

①



②



③



④



033

2 ①



②



③



④



[3-4] 다음 대화를 잘 듣고 이어질 수 있는 말을 고르십시오.

▶ 034

- 3 ① 수리비는 무료예요.
② 그렇게 오래 걸리는군요.
③ 노트북을 다시 사야 해요.
④ 그럼, 1시간 뒤에 다시 올게요.

▶ 035

- 4 ① 그럼, 내일 다시 뵙겠습니다.
② 찾았어요. 지금 바로 갈게요.
③ 너무 멀어서 늦을 것 같아요.
④ 지하철역 3번 출구 옆에 무엇이 있어요?

[5-6] 다음 대화를 잘 듣고 여자가 이어서 할 행동으로 알맞은 것을 고르십시오.

▶ 036

- 5 ① 기숙사로 이사한다.
② 부동산 중개소에서 방을 계약한다.
③ 유키와 같이 부동산 중개소에 간다.
④ 룸메이트를 찾고 있는 유키에게 전화한다.

▶ 037

- 6 ① 집주인에게 전화를 한다.
② 남자에게 보증금을 깎아 준다.
③ 남자와 다른 집을 구경하러 간다.
④ 학교와 가깝고 주변 환경이 좋은 집을 알아본다.

[7-8] 다음을 듣고 내용과 일치하는 것을 고르십시오.

▶ 038

- 7 ① 여자는 지금 집에 없다.
② 여자는 전화를 받고 나갔다.
③ 남자는 여자의 집에 오늘 3시쯤 간다.
④ 남자는 여자의 집에 도착하면 연락한다.

▶ 039

- 8 ① 휴대 전화로 룸메이트를 구할 수 있다.
② 집주인과 직접 계약을 하는 것은 위험하다.
③ 휴대 전화로 방의 사진을 본 후에 부동산 중개소에 가야 한다.
④ 부동산 중개소에 가지 않아도 휴대 전화로 방을 구할 수 있다.

[9-13] 다음을 읽고 ㉠과 ㉡에 들어갈 말을 각각 한 문장으로 쓰십시오.

9



Helvetica 12 B U

제목: [RE] 수리 의견

보내신 메일을 잘 받았습니다.

물건을 살펴보니까 수리하는 데 (㉠).

5일 걸려도 괜찮으시다면 다시 연락을 주십시오.

아성전자 A/S에 문의하시면 2일 안에 수리할 수 있습니다. 그러나 비용이 듭니다.

(㉡) 아성전자 A/S에 연락하시는 것이 도움이 될 것입니다.



10

콘서트 일정 변경 안내

안녕하세요. 콘서트 진행 담당 오증성입니다.

행사 일정이 변경되어 연락을 드립니다.

행사 당일 비가 와서 부득이하게 (㉠).

그래서 행사 날짜를 다시 정하려고 합니다.

다음 달 중에서 가능한 날짜를 (㉡).

제 이메일 주소는 jsh87@dmil.com입니다.



11

한글사랑 도우미 모집

‘한글사랑’에서 통역 도우미를 찾습니다.

신청 기간은 5월 10일부터 25일까지입니다.

신청하실 분은 사무실로 직접 방문해 주십시오.

(㉠) 오후 5시까지 와 주시길 바랍니다.

* 신청 시 토익 6급 합격증을 같이 제출해 주십시오. (㉡) 신청하실 수 없습니다.

여러분의 많은 참여 부탁드립니다.

㉠ 

㉡ 

12

물건을 사고 난 후에 교환이나 환불을 할 때가 있다. 보통 물건을 구매한 지 (㉠). 그러나 일주일 이 지난 후에는 교환이나 환불이 어렵다. 또한, 영수증이 없어도 불가능하다. 그러므로 물건을 구매할 때는 (㉡).

㉠ 

㉡ 

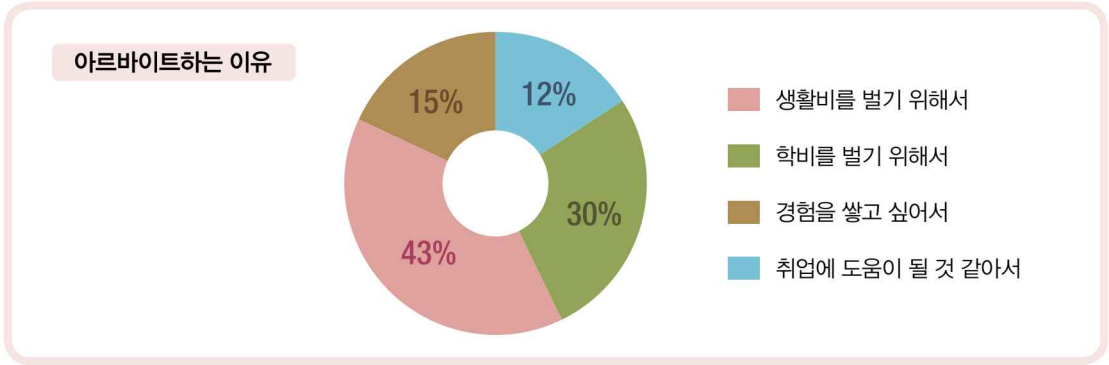
13

방을 구하는 방법은 크게 두 가지가 있다. 하나는 인터넷이나 휴대 전화로 방을 찾은 후 집주인과 직접 계약하는 방법이고, 다른 하나는 (㉠). 인터넷이나 휴대 전화로 방을 찾은 후 집주인과 직접 계약하는 방법은 부동산 중개사의 도움을 받아 방을 구하는 방법에 비해 (㉡). 왜냐하면 부동산 중개사에게 소개비를 줄 필요가 없기 때문이다. 하지만 직접 돈을 줘야 하기 때문에 위험하다는 단점도 있다.

㉠ 

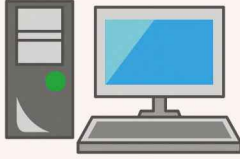
㉡ 

14 다음은 대학생 1,000명을 대상으로 '대학생이 아르바이트하는 이유'에 대해 조사한 것입니다. 그래프를 보고 대학생이 아르바이트를 하는 이유를 200~300자로 쓰십시오.



[15-18] 다음은 무엇에 관한 글인지 고르십시오.

15



세계를 품고~!

여러분의 미래와 함께하겠습니다.
‘호돌 전자’의 문을 두드려 주세요.

- ① 사원 모집 ② 이용 방법 ③ 여행 소개 ④ 상품 안내

16



마린블루 부산 바다의 물개가 되자!

- 모집 기간: 3월 20일~3월 31일 17:00까지
- 동아리 위치: 국제교육원 5층
- 제출 서류: 신청서 1부, 사진 파일

- ① 구입 안내 ② 주의 사항 ③ 신청 방법 ④ 판매 장소

17



무더운 여름을 시원하게~

- 단 3일(8.6~8.8)
- 바람 세기 5단 조절 기능
- **대박 세일**

- ① 냉장고 ② 선풍기 ③ 세탁기 ④ 청소기

18



어떤 방을 원하십니까?

- 학교 정문 앞!
- 지하철역 5분!
- 지금 놓치면 후회합니다!

- ① 계약 방법 ② 이사 안내 ③ 호텔 예약 ④ 부동산 광고

(19-20) 다음 중 글의 내용과 맞는 것을 고르십시오.

19



제 19회 문화 강연

- 기간: 2017년 4월 3일(월) ~ 4월 21일(금)
- 장소: 대강당 • 강연 내용: IT기술 혁신
- * 참가를 원하는 학생은 도서관에서 신청하시길 바랍니다.

- ① 강연은 선착순이다. ② 강연은 올해 처음 열린다.
 ③ 강연 신청은 도서관에서 한다. ④ 강연은 주말에만 들을 수 있다.

20



미화 커피숍

- 조건: 22세 이상 남녀
- 시간: 주말 오전 10시~오후 2시
- 시급: 8,000원
- 연락처: 010-8765-4321

- ① 배달할 사람을 찾고 있다. ② 평일에는 일을 하지 않는다.
 ③ 매일 오후 2시까지 출근해야 한다. ④ 이 일을 하기 위해서는 토픽 6급이 필요하다.

대학가의 주거 문화

사라지는 하숙집 & 늘어나는 원룸

대학가 주변에 많이 있던 하숙집들이 점차 사라지고 있다. 원래 하숙집은 보증금이 없고 방세도 저렴할 뿐만 아니라, 식사를 제공해 주기 때문에 대학생들에게 인기가 많았다. 하지만 2000년대에 갑자기 원룸이 생기기 시작하면서 하숙집의 인기가 줄어들었다. 원룸은 보증금 300~500만 원에 방세가 30~40만 원 정도로 비교적 비싼 편이지만, 많은 대학생들이 하숙집보다 원룸에 살고 싶어 한다. 그렇다면 원룸이 하숙집보다 좋은 점은 무엇일까? 첫째, 하숙집은 화장실과 욕실을 함께 사용해야 하는 반면에 원룸은 화장실과 욕실을 혼자 사용할 수 있다. 둘째, 하숙집은 집주인 아주머니가 아침, 저녁을 해 주기 때문에 자유롭게 식사를 할 수 없지만, 원룸에는 부엌이 있어 직접 요리를 해 먹을 수 있다. 마지막으로 원룸은 보증금과 방세가 비싼 편이지만, 룸메이트와 함께 살게 되면 하숙집보다 저렴한 가격에 원룸에서 생활할 수 있다. 이러한 장점 때문에 하숙집보다 원룸을 찾는 대학생들이 늘어나고 있는 것이다.



3 장

음식 소개

- 1 한국 음식
- 2 기념일 음식
- 3 신세대 음식


3-1

한국 음식

- 요리법 관련 어휘를 익히고 맛을 표현할 수 있다.
- 한국의 지역 대표 음식을 알아보고 소개할 수 있다.

문법

- AV-았/었던
- AV-거든(요)
- 사동 표현



도입


- ⊕ 여러분은 한국 음식을 만들어 본 적이 있습니까?
- ⊕ 한국 음식 중에서 어떤 음식이 가장 맛있는지 말해 봅시다.

어휘

+ 요리법



볶다



굽다



끓이다



썰다



섞다



다지다

+ 양념

설탕

소금

식초

고추장

참기름

+ 맛


달다

짜다

시다

맵다

고소하다



+ 맛 비교

달다



쓰다

짜다



싱겁다

AV-거든(요)

상대방이 모르는 선행절의 내용에 대한 이 유나 생각, 사실을 나타낼 때 사용합니다. 단, 글을 쓸 때는 사용하지 않습니다.

재미있 + 거든(요) → 재미있거든(요)

마시 + 거든(요) → 마시거든(요)

가 가장 좋아하는 한국 음식이 뭐예요?

나 불고기예요. 처음 먹었을 때 아주 맛있게 먹었거든요.

- 우리 반에서 안드레이 씨의 인기가 제일 많아요. 멋있거든요.
- 저는 민호 씨를 싫어해요. 왜냐하면 약속을 잘 안 지키거든요.
- 이번 주말에 공부해야 돼요. 다음 주 월요일에 시험이 있거든요.

보충

AV-거든요²

후행절에 이야기가 계속 이어질 때 사용하기도 합니다.

제가 어제 남대문 시장에 갔거든요. 그런데 거기에서 왕웨이 씨를 만났어요.

연습

와 같이 문장을 완성하십시오.

내일 공항에 가야 해요. 고향 친구가 오거든요. (고향 친구가 오다)

- (1) 오늘 너무 피곤해요. . (어제 밤을 새우다)
- (2) 내일 모임에 못 가요. . (회사에 일이 많다)
- (3) 저는 눈을 본 적이 없어요. . (우리 나라에는 눈이 안 오다)

사동 표현

동사에 '-이/히/리/기/우/추-'를 붙여 주어가 다른 대상에게 어떤 행동을 하게 하거나 해 줄 때 사용합니다.

먹 + **이** + 다 → 먹이다
 알 + **리** + 다 → 알리다
 늦 + **추** + 다 → 늦추다

읽 + **히** + 다 → 읽히다
 씻 + **기** + 다 → 씻기다

- 가 내일 학교에서 불고기와 비빔밥 만들기 행사를 하는데, 같이 갈 거지요?
 나 물론이지요. 다른 친구들한테도 **알려** 줘야겠어요.

- 선생님께서 학생에게 책을 **읽혔**어요.
- 엄마가 아기에게 밥을 **먹여** 주셨어요.
- 죄송하지만, 아기가 자고 있으니까 음악 소리 좀 **낮춰** 주세요.

보충

자주 쓰이는 사동사

사동 접미사	자주 쓰이는 사동사
-이-	먹이다, 보이다, 즐이다, 죽이다, 속이다, 풀이다, 붙이다, 녹이다
-히-	입히다, 읽히다, 넓히다, 앉히다, 좁히다, 높히다, 익히다, 맞히다
-리-	살리다, 알리다, 올리다, 늘리다, 놀리다, 들리다, 돌리다, 걸리다
-기-	웃기다, 남기다, 맡기다, 씻기다, 벗기다, 굶기다, 감기다
-우-	재우다, 깨우다, 비우다, 세우다, 태우다, 씩우다
-추-	늦추다, 낮추다

연습 다음 글을 읽고 빈칸을 채우십시오.

아이가 감기에 걸렸군요. 하루에 세 번 아이에게 이 약을 먹여 주세요. 그리고 옷을 따뜻하게 (먹다)

- (1) _____ 주시고, 꼭 쉬는 게 좋으니까 아이를 일찍 (2) _____ 주세요. 그리고 평소에 감기에 걸 (입다) (자다)

리지 않도록 손을 깨끗이 (3) _____ 주세요. (씻다)

☞ 감기에 걸리다 | 꼭 쉬다 | 평소



왕웨이 유키 씨, 이것 좀 보세요. 학교 홈페이지에 지난주 설문 조사에 관한 기사가 나왔어요.

유키 아, 유학생이 가장 좋아하는 한국 음식이 무엇인지에 대한 조사 말이지요? 결과가 어떻게 나왔어요?

왕웨이 불고기하고 비빔밥이 공동 1위를 했어요. 유키 씨는 어떤 음식을 가장 좋아한다고 대답했어요?

유키 저는 불고기요. 한국에 와서 처음 먹었던 음식이 불고기였는데, 너무 맛있어서 아직도 그 맛을 잊을 수가 없거든요. 왕웨이 씨는요?

왕웨이 저는 비빔밥이라고 했어요. 좀 맵긴 하지만, 여러 가지 익힌 채소와 볶은 고기, 그리고 계란이 들어가서 고소하고 맛있거든요.

유키 우리가 좋아하는 한국 음식을 다른 외국인 학생들도 좋아하나 봐요.

왕웨이 이번 주 금요일에 학교에서 불고기와 비빔밥 만들기 행사를 하는데, 같이 갈 거지요?

유키 물론이지요. 다른 친구들한테도 알려 줘야겠어요.

⊕ 대화를 듣고 질문에 답해 봅시다.

- (1) 학교 홈페이지에 무슨 기사가 있습니까?
- (2) 유키 씨는 왜 불고기를 가장 좋아한다고 대답했습니까?
- (3) 왕웨이 씨가 가장 좋아하는 음식은 무엇입니까? 그 음식의 맛은 어떻습니까?

⊕ 다음을 잘 듣고 물음에 답하십시오.

1 양파의 매운맛을 없애는 방법을 고르십시오. ◀ 041

- ① 양파를 물에 끓인다.
- ② 차가운 물에 담가 둔다.
- ③ 뜨거운 물에 담가 둔다.
- ④ 차가운 물에 눈을 씻는다.

2 남자가 생선의 냄새를 없애기 위해 할 행동을 고르십시오. ◀ 042

- ① 생선을 굽는다.
- ② 레몬을 뿌린다.
- ③ 기름을 넣는다.
- ④ 식초를 뿌린다.

3 다음을 듣고 내용과 다른 것을 고르십시오. ◀ 043

- ① 여자는 김치볶음밥을 만들 수 있다.
- ② 여자는 오늘 저녁에 김치볶음밥을 먹을 것이다.
- ③ 여자는 오늘 저녁에 김치볶음밥을 만들 것이다.
- ④ 여자는 남자에게 김치볶음밥 만드는 방법을 가르쳐 주었다.

☞ 빨갱다 | 매운맛 | 없애다 | 차갑다 | 뜨겁다 | 담가 두다 | 냄새 | 나다 | 레몬을 뿌리다 | 신맛 | 기름 | 프라이팬 | 완성되다 | 김 | 계란프라이

- ⊕ 불고기를 만들어 본 적이 있습니까? 불고기를 만들기 위해 어떤 재료가 필요합니까?



- ⊕ 다음 글을 읽고 물음에 답하십시오.

불고기 만드는 법


- 재료: 쇠고기 300g, 양파 1개, 파 1/2개
- 양념: 간장 2큰술, 다진 마늘 1작은술, 설탕 1큰술, 참기름 1큰술, 깨 1작은술, 후추 조금

- 1 쇠고기는 적당한 크기로 (㉠).
- 2 파와 양파를 썰다.
- 3 마늘을 다진다.
- 4 다진 마늘에 간장, 설탕, 참기름, 후추, 깨를 넣고 잘 (㉡).
- 5 쇠고기에 썰어 놓은 파, 양파와 준비한 양념을 넣고 골고루 섞는다.
- 6 냉장고에 넣어 한 시간 정도 재운다.
- 7 양념에 재운 쇠고기를 맛있게 (㉢).

- 1 다음 (㉠), (㉡), (㉢)에 들어갈 요리법으로 알맞은 것을 고르십시오.

- ① 굽다, 썰다, 볶다 ② 썰다, 섞다, 굽다 ③ 볶다, 다지다, 굽다 ④ 다지다, 섞다, 썰다

- 2 다음 그림을 <불고기는 만드는 법>의 순서에 맞게 배열해 보세요.



() → () → () → ()

⊕ 자신이 좋아하는 한국 음식의 맛을 표현하며 말해 봅시다.

• 여러분이 가장 좋아하는 한국 음식은 무엇입니까?



불고기



잡채



비빔밥



냉면



된장찌개



김치찌개



삼겹살



파전



김밥

예시

내가 좋아하는 한국 음식

가 ○○씨, 냉면 먹어 봤어요?

나 아니요. 맛있어요?

가 네, 정말 맛있어요. 어제 친구하고 식당에서 먹어 봤는데, 식초가 들어가서 조금 시지만 배가 있어서 달고 계란을 먹는 재미도 있었어요. 그리고 국물이 차가워서 여름에 시원하게 먹을 수 있으니까 좋더라고요.

나 그렇군요. 저도 먹어 보고 싶네요.

가 그럼 우리 저녁에 먹으러 갈래요?

쓰기



1 여러분 나라의 유명한 음식은 무엇입니까? 만드는 방법을 순서대로 써 봅시다.

- 어떤 음식이 유명합니까?
- 그 음식의 재료에는 어떤 것이 있습니까?
- 음식을 만드는 방법은 무엇입니까?

2 다음에 대해 써 봅시다.

음식 이름

음식 재료

↓

요리법 소개

↓

↓

3 여러분 나라의 유명한 음식에 대해서 써 봅시다.



과제



⊕ 한국의 지역 대표 음식들을 살펴보고 소개해 봅시다.

- 한국의 지역 대표 음식을 먹어 본 적이 있습니까?
- 다른 친구들에게 소개해 주고 싶은 한국 음식이 있습니까?



의정부 부대찌개



춘천 닭갈비



전주 비빔밥



언양 불고기



담양 떡갈비



마산 아구찜



제주 갈치조림



통영 충무김밥

- ⊕ 한국의 지역 음식들 중 먹어 본 음식에 대해 써 봅시다.

음식 이름	
음식의 맛(느낌)	

- ⊕ 다음의 예시 와 같이 친구에게 한국의 지역 대표 음식을 소개하는 편지글을 쓰고 발표해 봅시다.

예시

제인에게,

안녕, 잘 지내지? 서울은 날씨가 어때? 이곳 통영은 바다가 옆에 있어서 아주 시원해.
이번 주말에 통영에 오면 무슨 음식을 먹고 싶어? 통영은 충무김밥이 아주 유명한데 보통 김밥과 달리 김
밥과 반찬이 따로 나와. 김에 밥만 들어 있는데 오징어무침과 무김치를 같이 먹어. 맛도 좋고 독특해서 너
도 먹으면 아주 좋아할 거야. 우리 충무김밥을 사서 바닷가에서 먹자. 좋은 경치를 보면서 먹으면 더 맛있
거든. 그럼 주말에 통영에서 만나자.

안녕.

유키가.



3-2

기념일 음식

- 특별한 기념일에 먹는 음식에 대해 알 수 있다.
- 기념일 음식에 담긴 의미를 이해할 수 있다.

문법

- AV-아/어도
- N끼리
- AV-았/었더라면



도입

- ⊕ 여러분의 나라에는 기념일에 어떤 음식을 먹습니까?
- ⊕ 한국의 기념일에 먹는 음식을 알아봅시다.

어휘

기념일 음식



떡국



부럼



오곡밥



삼계탕



송편



팔죽

기념일 음식과 의미

기념일	음식	의미
설날 (음력 1월 1일)	떡국	나이를 먹다
정월대보름 (음력 1월 15일)	부럼 오곡밥	건강을 기원하다 농사가 잘되다
추석 (음력 8월 15일)	송편	발전해 나가다
복날	삼계탕	더위를 이기다 기운을 돋우다
동지	팔죽	귀신을 쫓다



AV-아/어도

선행절의 행위나 상태와 관계없이 후행절의 일이 일어날 때 사용합니다. '아무리'와 같이 사용해서 의미를 강조할 수 있습니다.

좋 + **아도** → 좋아도

어렵 + **어도** → 어려워도

만나 + **아도** → 만나도

듣 + **어도** → 들어도

가 차린 건 **없어도** 많이 드세요.

나 네, 잘 먹겠습니다.

- 일이 힘들**어도** 포기하면 안 돼요.
- 아무리 바빠**도** 밥은 꼭 먹고 다니세요.
- 주말에 비가 **와도** 행사를 진행하도록 하겠습니다.

비교

'AV-아/어도'는 'AV-더라도'와 바꾸어 사용할 수 있지만, 'AV-더라도'는 아직 일어나지 않은 상황에만 사용해야 합니다.

그의 이름을 불러**도** 대답하지 않았어요. (O)
 그의 이름을 부르**더라도** 대답하지 않았어요. (X)

연습

와 같이 문장을 완성하십시오.

열심히 공부하다 / 성적이 잘 오르지 않다

→ 열심히 공부해도 성적이 잘 오르지 않아요.

(1) 아무리 급하다 / 줄을 서야 하다

→ _____ .

(2) 샤워를 하다 / 여전히 덥다

→ _____ .

(3) 한참 기다리다 / 친구가 오지 않다

→ _____ .

☞ 차리다 | 포기하다 | 진행하다 | 줄(을) 서다 | 한참



N끼리

같은 성질로 이루어진 부류가 함께 할 때 사용합니다.

사람 + **끼리** → 사람끼리

친구 + **끼리** → 친구끼리

가 음식을 모두 혼자 만드셨어요?

나 아니요, 어제부터 가족**끼리** 모여서 함께 만든 거예요.

- 친구**끼리** 가는 여행은 항상 즐거워요.
- 짭수는 짭수**끼리**, 홀수는 홀수끼리 더해 보세요.
- 부모님께서서는 늘 형제**끼리** 싸우지 말라고 말씀하세요.

연습

보기 와 같이 알맞은 단어를 골라 문장을 완성하십시오.

손님

친구

우리

너희

오늘 저녁에 우리 반 친구끼리 모여서 회식을 하려고 합니다.

- (1) 심심한데 영화나 보러 갈까요?
- (2) 약속 시간에 좀 늦을 것 같아. 먼저 음식을 주문해.
- (3) 이 식당은 자리가 부족해서 모르는 같이 앉는 경우도 많아요.



AV-았/었더라면

과거의 일에 대해 반대로 가정하여 과거 일에 후회나 안타까움을 나타낼 때 사용합니다. 주로 'AV-았/었을 거예요', 'AV-았/었을 텐데요'와 함께 사용합니다.

높 + **았더라면** → 높았더라면

귀엽 + **었더라면** → 귀여웠더라면

받 + **았더라면** → 받았더라면

쓰 + **었더라면** → 썼더라면

가 저도 설날 음식을 한번 만들어 보고 싶네요.

나 어제 **왔더라면** 같이 만들어 볼 수 있었을 텐데요.

- 서둘렀**더라면** 기차를 놓치지 않았을 거예요.
- 우산을 가지고 나왔**더라면** 비를 안 맞았을 텐데요.
- 그 사실을 미리 알**았더라면** 실수를 하지 않았을 거예요.

보충

'AV-았/었더라면'은 'AV-았/었다면'이나 'AV-았/었으면'과 바꾸어 사용할 수 있지만, 'AV-았/었더라면'은 일어나지 않은 일에는 사용할 수 없습니다.

어제 숙제를 안 **했다면** 오늘 선생님께 혼났을 거예요.
 어제 숙제를 안 **했으면** 오늘 선생님께 혼났을 거예요.
 민탐 씨가 그 케이크를 먹**었더라면** 큰일이에요. (X)

연습

보기 와 같이 어울리는 말을 연결하여 대화를 완성하십시오.

- | | | |
|-----------|---|------------|
| 일찍 예매하다 | • | 여행이 편하다 |
| 일기 예보를 보다 | • | 영화를 볼 수 있다 |
| 일본어를 잘하다 | • | 우산을 가지고 오다 |

가 어떡하지요? 영화표가 모두 매진되었어요.

나 일찍 예매했더라면 영화를 볼 수 있었을 텐데요.

(1) 가 갑자기 비가 오네요. 나 _____.

(2) 가 지영 씨, 일본 여행 어땠어요? 나 _____.

비(를) 맞다 | **실수(를) 하다** | **혼나다** | **매진**



지영 어서 오세요, 왕웨이 씨. 어머니, 아버지, 제 중국인 친구가 왔어요.

왕웨이 처음 뵙겠습니다. 저는 왕웨이라고 합니다. 새해 복 많이 받으세요.

아버지 어서 와요. 왕웨이 군도 새해 복 많이 받아요.

왕웨이 이렇게 설날에 초대해 주셔서 정말 감사합니다.

어머니 뭘요. 명절에 함께 모여서 맛있는 음식을 먹으면 좋지요. 차린 건 없어도 많이 드세요.

왕웨이 네, 잘 먹겠습니다. 그런데 음식이 정말 많네요. 이 음식을 어머니께서 혼자 만드셨어요?

어머니 아니요, 어제부터 가족끼리 모여서 함께 만든 거예요. 왕웨이 군도 어제 왔더라면 같이 만들어 볼 수 있었을 텐데요.

지영 떡국 좀 먹어 보세요. 오늘은 설날이라서 떡국을 꼭 먹어야 해요.

왕웨이 왜요? 특별한 이유가 있어요?

지영 떡국을 먹어야 나이를 한 살 더 먹거든요.

왕웨이 아, 그런 의미가 있었군요.

⊕ 대화를 듣고 질문에 답해 봅시다.

- (1) 오늘은 무슨 날입니까?
- (2) 설날 음식은 누가 만들었습니까?
- (3) 설날에 떡국을 먹어야 하는 이유는 무엇입니까?

듣기

⊕ 다음을 잘 듣고 물음에 답하십시오.

1 두 사람이 무엇에 대해서 이야기하는지 고르십시오. ◀ 045

- ① 팔죽을 만드는 방법
- ② 귀신이 싫어하는 음식
- ③ 중국의 재미있는 풍습
- ④ 동지에 팔죽을 먹는 이유

2 대화 후에 두 사람이 할 행동을 고르십시오. ◀ 046

- ① 부럼을 먹는다.
- ② 견과류를 사러 간다.
- ③ 같이 오곡밥을 만든다.
- ④ 오곡밥 만드는 법을 배운다.

3 들은 내용과 같으면 ○, 다르면 × 하십시오. ◀ 047

- (1) 추석은 음력 8월 15일이다. ()
- (2) 추석에는 둥근 보름달이 뜬다. ()
- (3) 송편은 앞으로 건강해진다는 의미가 있다. ()
- (4) 송편을 예쁘게 만들면 아들을 낳는다는 말이 있다. ()



⊕ 여러분은 더운 날씨에 먹는 특별한 보양 음식이 있습니까?

복날 보양 음식 삼계탕 더위를 이기다 기운을 돋우다

⊕ 다음 글을 읽고 물음에 답하십시오.

한국인들은 가장 더운 복날에 삼계탕을 즐겨 먹는다. 왜냐하면 삼계탕은 한국인의 대표 보양 음식이기 때문이다. 고려시대 때부터 먹어 온 이 음식은 닭에 여러 가지 건강에 좋은 약재를 넣고 한두 시간 끓여 만든다. 이 약재들은 모두 따뜻한 성질을 가지고 있어서 삼계탕을 먹으면 몸이 따뜻해진다. (㉠) 왜 더운 날에 따뜻한 삼계탕을 먹을까? 더운 날에는 땀을 많이 흘려 몸이 차가워진다. 그래서 건강을 잃는 경우가 많기 때문에 따뜻한 성질의 삼계탕을 먹어 기운을 돋우는 것이다. 이처럼 삼계탕에는 건강을 지키고자 하는 한국인의 지혜가 담겨 있다.

1 다음 (㉠)에 들어갈 말로 가장 알맞은 것을 고르십시오.

- ① 그리고 ② 그런데 ③ 그래서 ④ 왜냐하면

2 위 글의 내용과 같은 것을 고르십시오.

- ① 삼계탕은 고려시대 때부터 먹던 음식이다.
 ② 한국 사람들은 복날에만 삼계탕을 먹는다.
 ③ 삼계탕은 찬 성질의 음식이어서 복날에 먹으면 좋다.
 ④ 삼계탕은 닭에 여러 가지 약재를 넣고 구워 먹는 음식이다.

3 사람들이 복날에 가장 즐겨 먹는 보양 음식은 무엇입니까? 그것을 먹는 이유는 무엇입니까?





⊕ 기념일에 먹는 음식의 의미를 생각하며 말해 봅시다.

기념일 음식

때	음식	의미
설날	떡국	나이를 먹다
정월대보름	부럼 오곡밥	건강을 기원하다 농사가 잘되다
복날	삼계탕	더위를 이기다 기운을 돋우다
추석	송편	발전해 나가다
동지	팥죽	귀신을 쫓다

예시

복날 보양 음식

- 가 오늘 복날인데 뭐 먹을 거예요?
 나 날씨가 너무 더워서 그냥 냉면을 먹을까 생각 중이에요.
 가 냉면이요? 더위를 이기려면 보양 음식을 먹어야지요.
 나 그래요? 그러면 한국 사람들은 복날에 뭘 먹어요?
 가 보통 삼계탕을 많이 먹어요.
 나 이렇게 더운 날씨에 뜨거운 음식을 먹어요?
 가 네, '이열치열'이란 말도 있잖아요. 뜨거운 음식으로 더위도 이기고 기운도 돋울 수 있어요.
 나 그래요? 그럼 삼계탕을 한번 먹어 볼까요?



1 한국에서 경험한 독특한 기념일 음식에 대해서 이야기해 봅시다.

- 언제, 어떤 음식을 먹었습니까?
- 그 음식의 맛과 모양은 어땠습니까?
- 그 음식이 특별히 기억에 남는 이유는 무엇입니까?

2 다음에 대해 써 봅시다.

한국에서 먹어 본
기념일 음식

이 음식의 맛과 모양

기억에 남는 이유

3 한국에서 경험한 독특한 기념일 음식에 대해 써 봅시다.



과제



- ⊕ 여러분의 나라에는 기념일에 어떤 음식을 먹습니까? 각 나라의 기념일 음식과 관련된 재미있는 풍습과 그 의미에 대해 알아보시다.

나라	기념일	음식 풍습과 의미
한국	정월대보름 (음력 1월 15일)	<ul style="list-style-type: none">• 부럼 깨기: 이가 튼튼해진다.• 귀밝이술 마시기: 귀가 밝아진다.

- ⊕ 위의 표를 참고하여 아래 예시 와 같이 음식과 관련된 독특한 풍습에 대해 쓰고 말해 봅시다.

예시

음력 1월 15일인 정월대보름에는 음식과 관련된 여러 가지 풍습이 있습니다. 먼저 '부럼 깨기'는 정월대보름날 아침에 밤, 호두, 잣과 같은 딱딱한 견과류를 먹는 풍습으로, 부럼을 깨면 1년 동안 이가 튼튼해진다고 합니다. 또 '귀밝이술'을 마시는 풍습도 있습니다. '귀밝이술'은 귀가 밝아지는 술이라는 의미로 정월대보름날 아침 식사를 하기 전에 차가운 술을 마시면 귀가 밝아져 한 해 동안 기쁜 소식을 듣게 된다고 합니다.



- 신세대 음식 관련 어휘와 표현을 사용할 수 있다.
- 다양한 방법으로 신세대 음식을 주문할 수 있다.

(문법)

- N에 따라(서)
- 피동 표현
- AV-기로 유명하다



도입

- ⊕ 여러분은 한국에서 야식을 주문해 본 적이 있습니까?
- ⊕ 신세대 음식에는 어떤 것들이 있는지 이야기해 봅시다.

어휘

+ 신세대 음식



야식

편리하다
밤에 주문하다
배달이 가능하다



길거리 음식

저렴하다
다양하다
아이디어가 좋다



편의점 음식

간편하다
시간을 절약하다
24시간 이용하다

+ 음식 주문하기



애플리케이션



검색하다



맛집 후기



주문하다 / 시키다



카드로 계산하다



배달하다



N에 따라(서)

후행절의 기준을 나타낼 때 사용합니다.

색깔 + **에 따라서** → 색깔에 따라서

나이 + **에 따라서** → 나이에 따라서

가 휴대 전화로 음식 주문도 할 수 있어요?

나 네, 위치를 입력하면 음식 종류**에 따라** 맛집을 선택해서 주문할 수 있어요.

- 장학금은 성적**에 따라(서)** 금액이 결정돼요.
- 사람**에 따라(서)** 좋아하는 음식이 다릅니다.
- 그녀는 머리 스타일**에 따라(서)** 이미지가 달라 보여요.

유사

'N에 의하여(의해서)'는 'N에 따라(서)'와 마찬가지로 후행절의 기준을 나타낼 때 사용할 수 있습니다.

장학금은 성적**에 의해서** 금액이 결정돼요.

연습

와 같이 대화를 완성하십시오.

가 한국의 아파트는 가격이 얼마예요?

나 아파트는 위치에 따라 가격이 천차만별이에요. (위치)

(1) 가 한국어를 공부할 때 뭐가 제일 어려워요?

나 그건 _____ 다른 것 같아요. (사람)

(2) 가 김치를 만들 때 무엇이 필요해요?

나 김치 _____ 재료가 조금씩 달라요. (종류)

(3) 가 제주도는 어느 계절에 여행하는 게 좋을까요?

나 _____ 느낌이 다르기 때문에 언제 가도 좋아요. (계절)

피동 표현

동사에 '-이/히/리/기-'를 붙여 주어의 동작이 다른 사람에 의해 이루어질 때 사용합니다.

보 + **이** + 다 → 보이다

달 + **히** + 다 → 달히다

팔 + **리** + 다 → 팔리다

끓 + **기** + 다 → 끓기다

가 지금 밤 11시가 지났는데, 아직도 문을 연 가게가 있어요?

나 음식점마다 배달이 가능한 시간이 **쓰여** 있어요.

- 문이 **잠겨** 있어서 교실에 들어갈 수 없어요.
- 길에 눈이 많이 **쌓여** 있으니깐 운전 조심하세요.
- 미안해요. 차가 **밀려서** 약속 시간에 좀 늦을 것 같아요.

보충

자주 쓰이는 피동사

피동 접미사	자주 쓰이는 피동사
-이-	놓이다, 바뀌다, 보이다, 쓰이다, 잡기다, 쌓이다
-히-	달히다, 읽히다, 막히다, 잡히다, 먹히다, 밟히다
-리-	걸리다, 들리다, 열리다, 팔리다, 밀리다, 풀리다
-기-	끓기다, 안기다, 쫓기다, 찢기다, 씻기다, 감기다

비교

V-아/어지다

'-이/히/리/기-'가 붙지 않는 동사나 일부 타동사의 피동을 나타낼 때 사용합니다.

컴퓨터가 안 **켜져요**. 고장이 난 것 같아요.
신호 상태가 나빠서 갑자기 전화가 **끊어졌어요**.

연습 다음 글을 읽고 빈칸을 채우십시오.

저녁에 기숙사에 왔더니 문이 열려 있었다. 집에 들어가 보니 욕실 문이 (1) _____ 있었고,
(열다) (잠그다)

책상 위에 룸메이트의 가방이 (2) _____ 있었다. 그리고 종이에 편지가 (3) _____ 있었다.: “물이
(놓다) (쓰다)

안 나와요. 화장실을 사용하지 마세요.”



AV-기로 유명하다

그런 것으로 이름이 널리 알려져 있다는 의미를 나타낼 때 사용합니다.

재미있 + 기로 유명하다 → 재미있기로 유명하다

친절하 + 기로 유명하다 → 친절하기로 유명하다

가 음식이 도착하는 데 시간이 얼마나 걸려요?

나 한국의 배달 서비스는 빠르기로 유명하니까 오래 걸리지 않을 거예요

- 정 선생님은 잘 가르치기로 유명하신 분이예요.
- 왕웨이 씨는 우리 반에서 많이 먹기로 유명해요.
- 남대문 시장은 물건값이 저렴하기로 유명한 곳이에요.

유사
 'AV-기로 유명하다'를 'N(으)로 유명하다'로 바꾸어 사용할 수도 있습니다.
 여기는 아름다운 경치로 유명하다.

연습 와 같이 대화를 완성하십시오.

가 이번 노래 대회에 참가할 거예요?
 나 물론이지요. 이 대회는 상금이 많기로 유명하거든요. (상금이 많다)

(1) 가 뭘 타고 갈까요?
 나 여기는 원래 지하철을 탑시다. (길이 막히다)

(2) 가 계속 감기가 심해져서 걱정이예요.
 나 이 약 먹어 보세요. (효과가 좋다)

(3) 가 오늘 저녁에 뭐 할 거예요?
 나 N서울타워에 갈 거예요. (야경이 아름답다)



유키 안드레이 씨, 누구한테 메시지를 보내고 있어요?

안드레이 아, 메시지가 아니라 야식을 시키려고 배달 애플리케이션을 보고 있었어요.

유키 휴대 전화로 음식을 주문할 수 있어요?

안드레이 네. 위치를 입력하면 음식 종류에 따라 주변 음식점을 검색할 수 있어요. 맛집 후기도 있으니 잘 보고 후기가 좋은 곳을 선택해서 주문하면 돼요.

유키 정말 편리하군요. 그런데 지금 밤 11시가 지났는데, 아직도 문을 연 가게가 있어요?

안드레이 음식점마다 배달이 가능한 시간이 **쓰여** 있어요. 그리고 한국에는 늦은 시간에도 배달해주는 가게가 많아요.

유키 정말요? 그런데 야식 얘기 들으니깐 갑자기 저도 배고프네요.

안드레이 그럼 우리 치킨 시켜 먹을래요? 지금 휴대 전화로 주문하면 10% 할인도 해주거든요.

유키 네, 좋아요. 음식이 도착하는 데 시간이 얼마나 걸려요?

안드레이 한국의 배달 서비스는 **빠르기로 유명하니까** 오래 걸리지 않을 거예요.

⊕ 대화를 듣고 질문에 답해 봅시다.

- (1) 안드레이 씨는 왜 휴대 전화를 보고 있었습니까?
- (2) 두 사람은 무엇을 먹기로 했습니까?
- (3) 휴대 전화로 음식을 주문하면 어떤 점이 좋습니까?

☞ 퍼센트(%)

듣기

⊕ 다음을 잘 듣고 물음에 답하십시오.

1 여자가 음식 값으로 지불한 돈은 얼마인지 고르십시오. ◀ 049

- ① 2,000원
- ② 4,000원
- ③ 6,000원
- ④ 8,000원

2 음식의 후기에 쓰지 않아도 되는 것을 고르십시오. ◀ 050

- ① 음식의 맛
- ② 음식점의 서비스
- ③ 음식을 주문한 사람의 직업
- ④ 음식이 도착하는 데 걸린 시간

3 남자가 음식을 먹고 '일석이조'라고 말한 이유를 고르십시오. ◀ 051

- ① 음식이 저렴하고 맛있어서
- ② 음식점에 갈 필요가 없어서
- ③ 맛이 독특하고 아이디어가 좋아서
- ④ 빵과 비빔밥을 같이 먹을 수 있어서



⊕ 여러분은 한국의 편의점 음식을 먹어 본 적이 있습니까?

- 편의점 음식이 왜 인기가 많다고 생각합니까?

⊕ 다음 글을 읽고 물음에 답하십시오.

바쁜 현대인에게 편의점 음식이 큰 인기를 얻고 있다. 그 이유는 첫째, 간편하기 때문이다. ㉠ 둘째, 시간을 절약할 수 있기 때문이다. 식당에 가면 20~30분을 기다려야 음식을 먹을 수 있지만, 편의점 음식은 이미 조리되어 있는 음식을 전자레인지에 30초 정도만 데우면 바로 먹을 수 있다. ㉡ 셋째, 24시간 이용할 수 있기 때문이다. 편의점은 24시간 문이 열려 있기 때문에 늦은 시간이나 새벽에도 음식을 쉽게 구입할 수 있다. ㉢ 이러한 이유로 편의점 음식은 현대인이 즐겨 먹는 음식이 되었고, 이제는 삼각김밥뿐만 아니라, 치킨, 어묵, 샐러드 등 판매하는 음식의 종류도 다양해지고 있다. ㉣

1 다음 글이 들어가기에 알맞은 곳을 고르십시오.

편의점에서 판매하는 삼각김밥이나 도시락, 샌드위치 등은 쉽고 간단하게 먹을 수 있다.

- ① ㉠ ② ㉡ ③ ㉢ ④ ㉣

2 위 글의 내용과 같은 것을 고르십시오.

- ① 편의점 음식은 먹기가 불편하다.
- ② 편의점 음식은 종류가 점점 다양해지고 있다.
- ③ 편의점 음식은 20~30분 정도 기다려야 먹을 수 있다.
- ④ 편의점 음식은 애플리케이션으로 예약해야 24시간 이용할 수 있다.

3 편의점 음식이 인기를 얻고 있는 이유는 무엇입니까?





⊕ 즐겨 먹는 길거리 음식에 대해 말해 봅시다.

즐거 먹는 길거리 음식	컵밥 밥버거	
길거리 음식의 특징	<ul style="list-style-type: none"> • 먹기 편리하다. • 값이 저렴하다. • 아이디어가 좋다. • 음식의 종류가 다양하다. • 늦은 시간까지 음식을 판다. 	

예시

즐거 먹는 길거리 음식

- 가 저기 좀 보세요. 컵밥 거리가 있어요. 컵밥하고 밥버거를 파는 거리인가 봐요.
- 나 제가 즐겨 먹는 길거리 음식인데, 먹기 편리하고 맛있기로 유명해요. 우리 같이 먹어 볼래요?
- 가 좋아요. 와, 제 컵에는 삼겹살하고 김치가 있네요.
- 나 전 닭갈비하고 치즈가 들어 있어요.
- 가 아이디어가 좋은 것 같아요.
- 나 맞아요. 게다가 값도 싸서 인기가 정말 많아요.

쓰기



1 인터넷이나 휴대 전화로 음식을 주문해 본 적이 있습니까? 다음 인터넷 배달 홈페이지에서 음식을 주문하는 방법을 순서대로 써 봅시다.



음식 선택



주문완료

고객님의 주문이 오름스아이에와 같이 성공적으로 완료되었습니다. 고객님의 휴어콘으로 곧 주문 상태가 발송됩니다.

주문 완료

①



②



결제 및 주소 입력



위치 입력

③



④

2 인터넷이나 휴대 전화로 음식을 주문할 때의 편리한 점과 불편한 점에 대해 써 봅시다.

편리한 점

불편한 점

3 인터넷이나 휴대 전화를 이용하여 음식을 주문해 본 경험에 대해 써 봅시다.



과제



- ⊕ 음식을 주문하려고 합니다. 다음 배달 광고지를 보고, 주문하고 싶은 음식과 주문 방법을 메모해 봅시다.

뉴욕 피자

피자	15,000원
스파게티	7,500원
샐러드	6,000원
콜라	2,000원

- * 카드 계산 가능
- * 방문 포장 10% 할인
- * 배달비 무료

황실 반점

짜장면	4,500원
짬뽕	5,500원
탕수육	12,000원

- * 현금 계산만 가능
- * 10,000원 이상 구매 시 만두 서비스
- * 2인분 이상 배달 가능

오사카 스시

초밥	9,900원
우동	5,500원
돈까스	8,000원

- * 카드 계산 가능
- * 현금 계산 3,000원 할인
- * 배달비 2,000원 (단, 10,000원 이상 주문 시 배달비 무료)

엄마손 분식

김밥	2,500원
순대	3,500원
떡볶이	3,000원
튀김	4,000원

- * 카드 계산 가능
- * 15,000원 이상 배달 가능

꼬끼오 치킨

프라이드치킨	16,900원
양념 치킨	17,900원
간장 치킨	18,900원

- * 콜라 서비스
- * 방문 포장 2,000원 할인
- * 배달비 무료

원조 냉면

함흥냉면	6,500원
평양냉면	6,000원
왕만두	4,000원

- * 카드 계산 가능
- * 현금 계산 10% 할인
- * 2인분 이상 주문 시 배달비 무료

① 주문할 음식

② 음식 가격

③ 배달비 유무

④ 계산 방법

⑤ 방문 포장 / 배달

정리

3-1

요리법

- 볶다 / 굽다 / 끓이다
- 썰다 / 섞다 / 다지다

양념

- 설탕 / 달다
- 소금 / 짜다
- 식초 / 시다
- 고추장 / 맵다
- 참기름 / 고소하다

맛 비교

- 달다 ↔ 쓰다
- 짜다 ↔ 싱겁다

AV-았/었던
AV-거든(요)
사동 표현

3-2

기념일 음식

- 설날 - 떡국
- 정월대보름 - 부럼 / 오곡밥
- 복날 - 삼계탕
- 추석 - 송편
- 동지 - 팥죽

기념일 음식의 의미

- 나이를 먹다
- 건강을 기원하다 / 농사가 잘되다
- 더위를 이기다 / 기운을 돋우다
- 발전해 나가다
- 귀신을 쫓다

AV-아/어도
N끼리
AV-았/었더라면

3-3

신세대 음식

- 야식: 편리하다 / 밤에 주문하다 / 배달이 가능하다
- 길거리 음식: 저렴하다 / 다양하다 / 아이디어가 좋다
- 편의점 음식: 간편하다 / 시간을 절약하다 / 24시간 이용하다

음식 주문하기

- 애플리케이션
- 검색하다
- 맛집 후기
- 주문하다 / 시키다
- 카드로 계산하다
- 배달하다

N에 따라(서)
피동 표현
AV-기로 유명하다

어휘/문법

필수 어휘

다지다

• 불고기 양념에는 **다진** 마늘도 들어가요.

고소하다

• 잡채에 참기름을 넣었더니 맛이 아주 **고소해졌어요**.

발전해 나가다

• 두 나라가 좋은 관계로 **발전해 나가기**를 기원해요.

기운을 돋우다

• 더운 여름에 **기운을 돋우기** 위한 보양 음식으로 삼계탕이 유명해요.

카드로 계산하다

• 저는 평소에 물건을 살 때 현금으로 계산하지 않고 **카드로 계산해요**.

필수 문법

AV-았/었던

• 어제 선생님께서 소개해 **주셨던** 책을 빌리고 싶어요.

AV-거든(요)

• 저는 민호 씨를 싫어해요. 왜냐하면 약속을 안 지키**거든요**.

사동 표현

• 죄송하지만, 아기가 자고 있으니까 음악 소리 좀 낮**춰** 주세요.

피동 표현

• 미안해요. 지금 차가 너무 밀**려서** 약속 시간에 좀 늦을 것 같아요.

N끼리

• 1부터 10까지의 수에서 짝수는 짝수**끼리**, 홀수는 홀수**끼리** 더해 보세요.

[1-2] 다음을 듣고 물음에 답하십시오. 052

남자가 이어서 할 행동으로 알맞은 것을 고르십시오.

- ① 불고기를 만든다.
- ② 슈퍼에 가서 설탕을 사온다.
- ③ 냉장고에서 배를 가지고 온다.
- ④ 불고기 양념 재료를 준비한다.

2 들은 내용과 일치하는 것을 고르십시오.

- ① 지금 집에 배가 없다.
- ② 불고기에 배를 넣어도 된다.
- ③ 여자는 지금 슈퍼마켓에 갈 것이다.
- ④ 불고기 양념에 설탕은 필요하지 않다.

[3-4] 다음을 듣고 물음에 답하십시오. 053

3 여자의 중심 생각을 고르십시오.

- ① 김치찌개에 설탕을 넣으면 안 된다.
- ② 통에 소금과 설탕을 넣어 놔야 한다.
- ③ 김치찌개가 너무 싱거워서 소금을 넣어야 한다.
- ④ 음식에 양념을 넣기 전에 반드시 확인을 해야 한다.

4 들은 내용과 일치하는 것을 고르십시오.

- ① 남자는 김치찌개가 달다고 생각했다.
- ② 남자는 김치찌개를 다시 만들 것이다.
- ③ 남자는 김치찌개에 소금 대신 설탕을 넣었다.
- ④ 남자는 소금과 설탕이 들어 있는 통에 자신의 이름을 쓸 것이다.

[5-6] 다음을 듣고 물음에 답하십시오. ◀ 054

5 남자가 이어서 할 행동으로 알맞은 것을 고르십시오.

- ① 미역국을 먹는다.
- ② 여자에게 생일 선물을 준다.
- ③ 어머니께 미역국을 끓여 드린다.
- ④ 여자가 준 생일 선물을 열어 본다.

6 들은 내용과 일치하는 것을 고르십시오.

- ① 한국에서는 생일에 미역국을 먹는다.
- ② 원래 미역국은 아기가 먹는 음식이다.
- ③ 생일에는 어머니께 미역국을 끓여 드려야 한다.
- ④ 생일에는 어머니의 건강을 기원하는 의미로 미역국을 먹는다.

[7-8] 다음을 듣고 물음에 답하십시오. ◀ 055

7 여자가 이어서 할 행동으로 알맞은 것을 고르십시오.

- ① 부럼과 오곡밥을 먹는다.
- ② 할아버지와 밖에 나간다.
- ③ 보름달을 보며 소원을 빈다.
- ④ 농사가 잘되도록 소원을 빈다.

8 들은 내용과 일치하는 것을 고르십시오.

- ① 여자는 남자에게 소원을 말했다.
- ② 여자는 보름달을 보며 송편을 만든다.
- ③ 정월대보름에 먹는 음식은 부럼과 오곡밥이다.
- ④ 남자는 여자에게 다른 소원은 빌면 안 된다고 말했다.

[9-10] 다음을 듣고 물음에 답하십시오. ◀ 056

9 여자가 이어서 할 행동으로 알맞은 것을 고르십시오.

- ① 음식을 데운다.
- ② 음식 값을 계산한다.
- ③ 전자레인지를 구입한다.
- ④ 애플리케이션으로 음식을 주문한다.

10 들은 내용과 일치하는 것을 고르십시오.

- ① 여자는 편의점에서 도시락을 먹었다.
- ② 여자는 휴대 전화로 음식을 미리 주문하였다.
- ③ 여자는 남자에게 카드를 주고 음식 값을 계산하였다.
- ④ 여자는 집에 가서 전자레인지로 음식을 데워 먹었다.

[11-12] 다음을 듣고 물음에 답하십시오. ◀ 057

11 여자가 이어서 할 행동으로 알맞은 것을 고르십시오.

- ① 음식을 배달한다.
- ② 카드로 음식값을 계산한다.
- ③ 전화로 치킨과 감자튀김을 주문한다.
- ④ 음식점에 치킨과 감자튀김을 가지러 간다.

12 들은 내용과 일치하는 것을 고르십시오.

- ① 음식점은 지금 배달해 줄 수 없다.
- ② 여자는 음식값을 3,000원 할인 받을 것이다.
- ③ 남자는 여자의 집에 치킨과 감자튀김을 배달할 것이다.
- ④ 여자는 카드를 사용하지 못해 음식 주문을 취소할 것이다.

(13-14) 다음을 듣고 물음에 답하십시오.  058

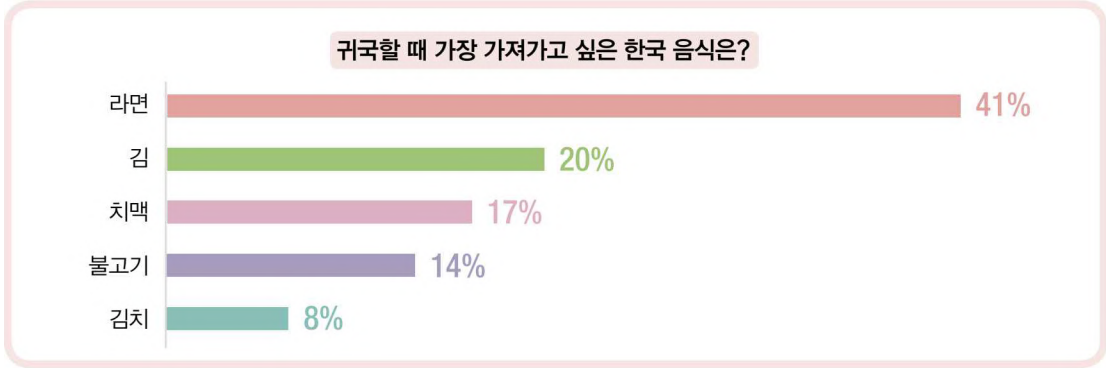
13 여자의 중심 생각을 고르십시오.

- ① 길거리 음식은 저렴하고 간편하게 먹을 수 있다.
- ② 길거리 음식에는 소금과 설탕이 많이 들어 있다.
- ③ 길거리 음식을 먹기 위해 여행을 가는 사람도 있다.
- ④ 길거리 음식을 너무 자주 먹으면 건강이 나빠질 수 있다.

14 들은 내용과 일치하는 것을 고르십시오.

- ① 길거리 음식은 간편해서 여행할 때 먹으면 좋다.
- ② 길거리 음식은 모두 굽거나 볶아서 만든 음식이다.
- ③ 길거리 음식은 간편하게 사 먹을 수 있어서 인기가 많다.
- ④ 길거리 음식에는 소금과 설탕이 들어 있어서 절대로 먹으면 안 된다.

15 다음은 '귀국할 때 가장 가져가고 싶은 한국 음식'에 대해 외국인 관광객 600명을 대상으로 실시한 설문 조사입니다. 그래프를 보고, 조사 결과를 비교하여 200~300자로 쓰십시오.



[22-24] 다음을 읽고 물음에 답하십시오

요즘 길거리 음식의 인기가 아주 많다.

(가) 이렇게 길거리 음식의 인기가 많은 가장 큰 이유는 저렴하고 간편하게 먹을 수 있기 때문이다.

(나) 그러나 지금은 음식의 종류도 다양해졌고, 음식을 만드는 환경도 깨끗한 편이다.

(다) 그런데 과거의 길거리 음식은 주로 떡볶이나 어묵, 붕어빵, 호떡 등이 대부분이었고, () 건강에 안 좋은 음식이라고 생각했다.

(라) 뿐만 아니라 독특한 길거리 음식을 만들어 파는 등 길거리 음식이 점점 진화하고 있다.

22 다음을 순서대로 맞게 배열한 것을 고르십시오.

① (가) - (라) - (다) - (나)

② (가) - (다) - (나) - (라)

③ (다) - (나) - (라) - (가)

④ (다) - (가) - (나) - (라)

23 위 글을 읽고 ()에 들어갈 내용으로 가장 알맞은 것을 고르십시오.

① 깨끗하지 않아서

② 값이 너무 저렴해서

③ 간편하게 먹을 수 있어서

④ 다양하게 진화하고 있어서

24 이 글의 내용과 같은 것을 고르십시오.

① 과거의 길거리 음식은 종류가 아주 다양했다.

② 길거리 음식에서만 찾고 느낄 수 있는 즐거움이 있다.

③ 요즘 길거리 음식은 깨끗하지 않아서 건강에 좋지 않다.

④ 독특한 길거리 음식을 만들어 파는 등 길거리 음식이 진화하고 있다.

신세대의 기념일 음식



2월 14일 밸런타인데이

연인들이 서로의 사랑을 확인하는 날이다. 일본과 한국에서는 보통 여성이 남성에게 초콜릿이나 선물을 준다.



3월 3일 삼겹살데이

숫자 3이 겹치는 날로, 이날 많은 사람들이 삼겹살을 먹는다.



3월 14일 화이트데이

남성이 좋아하는 여성에게 사탕을 선물하며 사랑을 고백한다.



4월 14일 블랙데이

2월 14일과 3월 14일에 초콜릿과 사탕을 받지 못한 사람들이 짜장면을 먹는 날이다.



11월 11일 '빼빼로데이'와 '가래떡데이'

숫자 1 네 개가 빼빼로의 모양을 닮았다고 하여, 젊은층과 연인들 사이에서 빼빼로나 선물을 주고받는다. 그런데 원래 이날은 '농업인의 날'이기도 하다. 그래서 2006년부터 이날을 '가래떡데이'라고 정하여 빼빼로가 아닌 우리 쌀로 만든 긴 가래떡을 나누어 먹기도 한다.

4 장

건강한 삶

- 1 건강과 웰빙
- 2 스트레스
- 3 햇빛비타민

4-1

건강과 웰빙

- 건강과 웰빙 관련 어휘를 말할 수 있다.
- 자신의 건강 관리법을 소개할 수 있다.

문법

- AV-지 않으면 안 되다
- V-게 되다
- AV-아/어야



도입

- ⊕ 웰빙 생활이란 무엇입니까?
- ⊕ 건강을 관리하는 방법에는 어떤 것들이 있는지 생각해 봅시다.

어휘

+ 건강과 운동



조깅



헬스



요가



에어로빅



산책



등산

+ 건강과 웰빙



소식

장수하다
노화를 방지하다
질병을 예방하다



반신욕

피로가 풀리다
피부가 좋아지다
혈액순환이 잘되다



박수

살이 빠지다
스트레스가 풀리다
집중력이 향상되다

+ 건강과 음식

채소

호박 토마토

곡류

콩 현미

견과류

땅콩 호두

발효 음식

김치 된장



AV-지 않으면 안 되다

어떤 일을 해야 하거나 그 상태여야 한다는 필연·의무·당연을 나타낼 때 사용합니다.

- 무겁 + 지 않으면 안 되다 → 무겁지 않으면 안 되다
- 준비하 + 지 않으면 안 되다 → 준비하지 않으면 안 되다

- 가 밥을 잘 안 먹었더니 건강이 나빠진 것 같아요.
- 나 건강을 지키려면 규칙적으로 식사하지 않으면 안 돼요.

- 비가 많이 와서 우산을 쓰지 않으면 안 돼요.
- 이번 주까지 과제를 제출하지 않으면 안 돼요.
- 감기가 너무 심해서 약을 먹지 않으면 안 돼요.

보충
 'AV-지 않아도 되다'는 'AV-지 않으면 안 되다'의 반대 표현으로 사용합니다.

가 선생님, 내일도 병원에 와야 하나?
 나 아니요, 병원에 오지 않아도 됩니다.

연습 와 같이 대화를 완성하십시오.

- 가 서울로 가는 기차표를 예약해야 돼요?
- 나 네, 주말이라 예약하지 않으면 안 돼요.

- (1) 가 건강 검진을 꼭 받아야 해요?
 나 네, 유학생은 건강 검진을 .
- (2) 가 이 단어들이 너무 어려운데 외워야 해요?
 나 네, 중요한 단어니까 .
- (3) 가 뷔페는 음식을 마음껏 먹을 수 있어서 좋은 것 같아요.
 나 하지만 가져온 음식을 .



V-게 되다

주어의 의지와 관계없이 외부적인 영향에 의해 행위가 일어날 때 사용합니다. 변화의 결과를 나타낼 때 사용하기도 합니다.

만들 + 게 되다 → 만들게 되다

시작하 + 게 되다 → 시작하게 되다

가 지영 씨, 어디에 가요?

나 동아리 연습실에 가요. 동아리에서 요가를 가르치게 됐거든요.

- 다음 학기에 미국으로 유학을 가게 됐어요.
- 룸메이트가 갑자기 이사를 해서 혼자 살게 됐어요.
- 친구의 추천으로 한국어 말하기 대회에 참가하게 됐어요.

유사

'N되다'는 'V-게 되다'와 같이 피동의 의미로 사용할 수 있습니다.

선생님의 도움 덕분에 고민이 모두 해결됐어요.

연습

다음 중 어울리는 말을 연결하여 보기와 같이 대화를 완성하십시오.

보기 어제 다리를 다치다

- (1) 장학생으로 선발되다
- (2) 가게에 손님이 너무 없다

- 결국 문을 닫다
- 병원에 입원하다
- 한국에 유학을 오다

어제 다리를 다쳐서 병원에 입원하게 됐어요.

(1)

(2)



AV-아/어야

후행절 상황의 필수적인 조건을 나타낼 때 사용합니다. 단, 청유형과 명령문에 사용하지 않습니다.

높 + **아야** → 높아야

크 + **어야** → 커야

받 + **아야** → 받아야

묻 + **어야** → 물어야

가 동아리에 먼저 가입**해야** 요가를 배울 수 있어요.

나 네, 내일 가입하러 갈게요.

- 밥을 잘 먹**어야** 빨리 나아요.
- 커피를 좀 마**셔야** 잠이 깰 것 같아요.
- 내일 날씨가 좋**아야** 등산을 갈 수 있을 텐데요.

보충

‘AV-아/어야’를 강조하여 말할 때 ‘-지’나 ‘-만’을 붙여 사용할 수 있습니다.

- 1호선 지하철을 타**야지** 시청에 갈 수 있어요.
- 1호선 지하철을 타**야만** 시청에 갈 수 있어요.

연습

와 같이 문장을 완성하십시오.

밥을 잘 먹다 / 병이 빨리 낫다
→ 밥을 잘 먹어야 병이 빨리 나아요.

- (1) 서두르다 / 수업에 늦지 않다
→ .
- (2) 택시를 타다 / 제시간에 도착하다
→ .
- (3) 토픽 시험에 합격하다 / 학부에 진학할 수 있다
→ .

📖 가입하다 | 시청 | 제시간



지영 민탐 씨, 어디 아파요? 안색이 안 좋아 보여요.

민탐 며칠 동안 야식으로 치킨을 먹었더니 어제부터 배가 좀 아파요.

지영 치킨이나 피자 같은 음식은 건강에 안 좋으니까 너무 자주 먹지 마세요. 그리고 건강을 지키려면 규칙적으로 식사하**지 않으면 안 돼요**.

민탐 네, 걱정해 줘서 고마워요. 그런데 지영 씨는 어디서 오는 길이에요?

지영 동아리 연습실에 다녀오는 길이에요. 이번 학기부터 동아리에서 요가를 가르치게 됐거든요.

민탐 저도 운동을 하고 싶은데, 요가는 힘들지 않아요?

지영 친구들과 하니까 별로 힘들지 않아요. 또 요가는 스트레스가 풀리고 살이 빠지는 효과도 있어요.

민탐 지영 씨, 저도 배울 수 있어요?

지영 물론이지요. 하지만 먼저 동아리에 가입**해야** 요가를 배울 수 있어요.

민탐 네, 내일 가입하러 갈게요.

⊕ 대화를 듣고 질문에 답해 봅시다.

- (1) 민탐 씨는 왜 안색이 안 좋아 보였습니까?
- (2) 지영 씨는 어디에 갔다 왔습니까? 왜 거기에 갔습니까?
- (3) 요가는 어떤 효과가 있습니까?



⊕ 다음을 잘 듣고 물음에 답하십시오.

1 박수의 효과가 아닌 것을 고르십시오. ◀ 060

- ① 살이 빠진다.
- ② 오래 살 수 없다.
- ③ 스트레스가 풀린다.
- ④ 집중력이 향상된다.

2 여자가 건강을 유지하는 특별한 방법을 고르십시오. ◀ 061

- ① 소식을 한다.
- ② 반신욕을 한다.
- ③ 채소와 곡류를 섭취한다.
- ④ 규칙적으로 생활을 한다.

3 들은 내용과 같으면 ○, 다르면 × 하십시오. ◀ 062

- (1) 다이어트를 해서 건강이 좋아진 사람들이 많다. ()
- (2) 잠을 많이 자면 건강하게 다이어트를 할 수 없다. ()
- (3) 채소와 곡류 등의 몸에 좋은 음식을 섭취해야 한다. ()
- (4) 음식과 운동, 수면을 잘 관리하면 건강하게 다이어트를 할 수 있다. ()

⊕ 소식은 우리 건강에 어떤 점이 좋을까요?

- 건강에 좋은 음식에는 어떤 것들이 있습니까?

⊕ 다음 글을 읽고 물음에 답하십시오.

최근 건강을 유지하면서 오래 사는 것에 대한 관심이 점점 높아지고 있다. 그 방법의 하나로 ‘소식(小食)’을 실천하는 사람들이 늘어나고 있다. 소식은 평소의 식사량보다 적게 먹는 식사법으로, 노화를 방지해 주고 질병을 예방할 뿐만 아니라 오래 살 수 있도록 해 준다. 그렇다면 어떤 음식을 먹으며 소식하는 것이 좋을까? 일본의 유명한 장수마을에서 100세 이상의 노인 300명을 대상으로 건강을 위해 먹는 음식에 대해 설문 조사한 결과 ‘채소와 곡류를 먹는다.’고 응답한 노인이 42%로 가장 많았고, ‘저염식을 먹는다.’는 응답이 26%로 그 뒤를 이었다. 그리고 ‘발효 음식을 먹는다.’는 응답도 23%를 차지하였다. 이를 통해 건강에 좋은 음식으로 소식하는 생활을 하면 () 장수할 수 있다는 것을 알 수 있다.

1 다음을 읽고 ()에 들어갈 내용으로 가장 알맞은 것을 고르십시오.

- | | |
|-------------|-------------|
| ① 건강을 위해서 | ② 건강하고 싶어서 |
| ③ 건강이 안 좋지만 | ④ 건강을 유지하면서 |

2 위 글의 내용과 같은 것을 고르십시오.

- ① 소식은 노화를 방지하는 효과가 있다.
- ② 장수하는 것에 대한 관심이 점점 감소하고 있다.
- ③ 음식의 종류에 상관없이 적게 먹으면 건강하게 장수할 수 있다.
- ④ 100세 이상의 노인 중에서 채소와 곡류를 먹는 사람이 가장 적었다.

3 ‘소식’의 효과는 무엇입니까?



⊕ 여러분이 먹는 건강에 좋은 음식에 대해 대화해 봅시다.

- 여러분은 건강을 위해 어떤 음식을 먹습니까?
- 그 음식은 특별히 어디에 좋습니까?

건강에
좋은 음식

▶

채소 ▶ 호박 배추 토마토 시금치

곡류 ▶ 콩 현미 보리 옥수수

견과류 ▶ 밤 땅콩 호두 아몬드

발효 음식 ▶ 김치 된장 식초 요구르트

나의 건강 음식 ▶

어디에 좋아요?

▶

예시

건강과 음식

가 지금 드시는 게 뭐예요?

나 아몬드하고 땅콩이에요.

가 그걸 왜 드세요?

나 매일 견과류를 먹으면 건강에 좋거든요.

가 그래요? 어디에 좋아요?

나 눈 건강에도 좋고 머리에도 좋고요. 또 노화도 방지할 수 있어요.

가 정말 좋은 음식이네요. 저도 먹어야겠어요.

나 맞아요. 하지만 지방이 많아서 먹으면 살이 찌 수 있으니 조금만 드세요.



1 건강을 유지하기 위한 식단과 운동에 대해 이야기해 봅시다.

- 건강을 위해 어떤 음식을 먹을 생각입니까?
- 하루에 어떤 운동을, 얼마나 할 계획입니까?
- 건강을 위해서 하면 안 되는 일이 있습니까?

2 위에서 이야기한 내용을 토대로 건강 계획표를 만들어 봅시다.

건강 계획표

일수	식사	운동	하면 안 되는 일	성공/ 실패
첫째 날	아침 - 사과, 우유, 계란	아침 - 요가 30분	인스턴트 음식 먹는 것	성공
	점심 - 현미밥, 시금치, 닭고기, 김치	점심 - 산책 30분		
	저녁 - 호박, 샐러드, 콩	저녁 - 수영 1시간		
둘째 날	아침 -	아침 -		
	점심 -	점심 -		
	저녁 -	저녁 -		
...				

3 위의 계획표를 활용하여 건강 일기를 써 봅시다.



과제



⊕ 다음에 제시된 다이어트 광고를 봅시다.

날씬한 몸매를 원하십니까?

- 배고픈 다이어트를 하고 계세요?
- 이제부터 마음껏 드시면서 먹어도 다이어트를 하실 수 있습니다.
- 2주 만에 7kg 감량!
- 굶지 마세요.
- 힘들게 운동할 필요도 없어요.
- 이 약만 드셔 보세요.

마음사랑 단식원

- 단기간에 살을 빼고 싶으신 분, 날씬한 몸매를 가지고 싶으신 분, 망설이지 말고 오세요!
- 주말 단식 / 2주 단식
- 몸에 맞는 단식 방법을 추천해 드려요.
- 1주일 5kg 감량!
- 효과가 없으면 환불해 드립니다!

⊕ 위의 광고를 보고 다이어트에 대한 찬성, 반대의 의견을 써 봅시다.

	찬성	반대
이유		

⊕ 위의 내용을 활용하여 친구들과 다이어트에 대한 찬반 토론을 해 봅시다.

저는 다이어트에 대해 ○○합니다. 왜냐하면

- ⊕ 건강을 유지하기 위한 자신만의 건강 관리법이 있습니까? 아래의 예시를 참고하여 ‘나만의 특별한 건강 관리법’에 대해 써 봅시다.

예시	
특별한 건강 관리법	웃음 건강법
건강 관리법 소개	<ul style="list-style-type: none"> • 10초 이상 길게 웃는다. • 옆 사람과 얼굴을 보며 같이 웃는다. • 얼굴과 배, 손을 모두 이용해서 크게 웃는다.
건강 관리법의 효과	<ul style="list-style-type: none"> • 기분이 좋아진다. • 스트레스가 풀린다. • 암을 예방할 수 있다.

특별한 건강 관리법	
건강 관리법 소개	
건강 관리법의 효과	

- ⊕ 위의 내용으로 자신만의 독특한 건강 관리법에 대해 소개해 봅시다.

저의 독특한 건강 관리법은 ○○입니다.

4²

스트레스

- 스트레스 관련 어휘를 올바르게 사용할 수 있다.
- 스트레스 원인과 해소 방법을 말하고 쓸 수 있다.

문법

- V-(으)ㄴ 채(로)
- AV-(으)ㄹ수록
- V-기에 달려 있다



도입


- ⊕ 여러분은 언제 스트레스를 받습니까?
- ⊕ 스트레스 해소 방법에 대해서 생각해 봅시다.

어휘

⊕ 삶과 스트레스



고민에 빠졌어요.



스트레스를 받았어요.



도우미 활동을 했어요.



표정이 밝아졌어요.



가 선생님, 진로를 결정하지 못해 **걱정**이 돼요.
나 너무 걱정하지 마세요.



가 춤을 추니까 얼마나 재미있어요?
나 **엄청** 재미있어요. 스트레스가 풀려요.



가 마음에 들지 않아 화가 나요.
나 **짜증**내지 마세요.



가 여자 친구와 **화해**했어요?
나 네. 그래서 쌓였던 스트레스가 **해소**되었어요.

⊕ 스트레스 관련 표현

스트레스를 받다

짜증이 나다	화가 나다
고민에 빠지다	친구와 싸우다
스트레스가 쌓이다	진로를 걱정하다

스트레스를 풀다

진로를 결정하다	마음에 들다
친구와 화해하다	표정이 밝아지다
도우미 활동을 하다	스트레스가 해소되다

모든 것은 생각하기에 달려 있다.

V-(으)ㄴ 채(로)

앞의 동작, 상태가 계속됨을 나타낼 때 사용합니다.

감 + **은 채** → 감은 채(로)

열리 + **ㄴ 채(로)** → 열린 채(로)

눕 + **은 채** → 누운 채(로)

서 + **ㄴ 채(로)** → 선 채(로)

가 도우미 활동을 해요? 어떻게 그런 생각을 하게 되었어요?

나 그동안 진로 문제로 고민에 빠진 **채** 시간만 보냈거든요.

- 우리는 손을 **잡은 채** 산책을 했어요.
- 여자는 장갑을 **끼 채로** 악수를 해도 돼요.
- 그곳에는 모자를 **쓴 채로** 들어갈 수 없어요.

유사

‘V-고’ 쓰임 중 ‘V-(으)ㄴ 채(로)’와 같은 의미로 사용하는 경우가 있습니다.
.....
손을 **잡고** 산책을 했어요.

연습

와 같이 문장을 완성하십시오.

안경을 쓴 **채로** 세수를 했어요. (안경을 쓰다)

(1) 너무 피곤해서 _____ 잤어요. (옷을 입다)

(2) _____ 울기만 했어요. (고개를 숙이다)

(3) _____ 스마트폰을 하니까 편안해요. (침대에 눕다)

(4) _____ 책을 읽으면 안 돼요. (책상에 엮드리다)

☞ (장갑을) 끼다 | 악수 | 숙이다 | 엮드리다

AV-(으)ㄴ수록

어떤 행동이나 상태가 점점 심해짐을 나타낼 때 사용합니다.

덥 + **을수록** → 더울수록

예쁘 + **ㄴ수록** → 예쁠수록

걸 + **을수록** → 걸을수록

쓰 + **ㄴ수록** → 쓸수록

가 고민을 **할수록** 스트레스가 더 많이 쌓였어요.

나 그런 경우에 도우미 활동을 하면 해소된대요.

- 친구는 **많을수록** 좋아요.
- 게임은 **할수록** 더 깊이 빠져요.
- 동물들의 행동을 **관찰할수록** 놀라워요.

비교

'AV-(으)면 AV-(으)ㄴ수록'은 'AV-(으)ㄴ수록'보다 그 정도가 강함을 나타낼 때 사용합니다.

노력**할수록** 좋아져요. / 노력**하면** 노력**할수록** 좋아져요.
 더**울수록** 잘 팔려요. / 더**우면** 더**울수록** 잘 팔려요.

연습

와 같이 대화를 완성하십시오.

가 운동을 하니깐 어때요?

나 할수록 건강해져요. (건강하다)

(1) 가 이 그림을 보니까 어때요?

나 _____ . (마음에 들다)

(2) 가 요리를 배우니까 어때요?

나 _____ . (흥미롭다)

(3) 가 한국어를 공부하니까 어때요?

나 _____ . (재미있다)



V-기에 달려 있다

어떤 일이나 행위를 어떻게 하느냐에 따라 그 결과가 달라짐을 나타낼 때 사용합니다.

듣 + **기에 달려 있다** → 듣기에 달려 있다
 행동하 + **기에 달려 있다** → 행동하기에 달려 있다

가 모든 일은 **생각하기에 달려 있대요.**
 나 그래요, 이제부터 모든 일을 좋게 **생각해요.**

- 발표력은 **연습하기에 달려 있어요.**
- 모든 일은 **마음먹기에 달려 있어요.**
- 힘든 일도 **생각하기에 달려 있어요.**

비교

‘V-기에 달려 있다’는 문장 끝에 쓰고, ‘V-기에 따라(서)’는 문장 가운데 씁니다.


성적이 좋고 나쁜고는 **공부하기에 달려 있어요.**
 공부하기에 **따라서** 성적이 달라져요.

연습

와 같이 문장을 완성하십시오.

물건의 수명은 사용하기에 달려 있어요. (사용하다)

- (1) 글쓰기 실력은 많이 _____ . (써 보다)
- (2) 모든 성공은 _____ . (노력하다)
- (3) 운동 효과는 _____ . (꾸준히 하다)
- (4) 아이의 예절 교육은 부모가 _____ . (가르치다)



민탐 제인 씨, 얼굴 표정이 밝아졌네요.

제인 스트레스가 풀려서 그래요.

민탐 아, 그래요? 어떻게 풀었는데요?

제인 도우미 활동을 하니까 해소되더라고요.

민탐 어머, 어떻게 그런 생각을 하게 되었어요?

제인 그동안 진로 문제로 고민에 빠진 채 시간만 보냈거든요.

민탐 맞아요. 며칠 전에 만났을 때도 힘들다고 했잖아요.

제인 네, 그런데 고민을 할수록 스트레스가 더 많이 쌓였어요. 그래서 도우미 활동을 하게 됐어요.

민탐 스트레스가 쌓였을 때 도우미 활동을 하면 해소된다는 말을 저도 들은 적이 있어요. 다른 사람을 위해 일하다 보면 스스로가 자랑스러워져서 그런 게 아닐까요?

제인 맞아요. '모든 것은 생각하기에 달려 있다.'는 말도 있잖아요.

민탐 이제부터 모든 일을 좋게 생각해요.

⊕ 대화를 듣고 질문에 답해 봅시다.

- (1) 제인 씨의 스트레스 원인은 무엇입니까?
- (2) 제인 씨는 어떻게 스트레스를 풀었습니까?
- (3) 민탐 씨는 스트레스를 덜 받기 위해서 어떻게 하자고 합니까?



⊕ 다음을 잘 듣고 물음에 답하십시오.

1 남자는 지금 무엇을 하고 있습니까? ◀ 064



2 들은 내용과 일치하는 것을 고르십시오. ◀ 065

- ① 남자는 여행이 끝나자마자 실망했다.
- ② 남자는 가족들과 여행을 자주 다니지 않는다.
- ③ 남자는 방이 작아서 큰 방을 달라고 주인에게 말했다.
- ④ 민박집 주인은 남자에게 평소보다 10만 원을 더 받았다.

3 들은 내용과 같으면 ○, 다르면 × 하십시오. ◀ 066

- (1) 스트레스의 원래 뜻은 ‘압박’, ‘압력’이다. ()
- (2) 나쁜 스트레스를 ‘유스트레스’라고 한다. ()
- (3) 스트레스는 정신에는 나쁘나 신체에는 좋다. ()
- (4) 약이 되는 스트레스, 독이 되는 스트레스 구분은 생각에 달려 있다. ()



⊕ **스트레스 원인을 생각해 봅시다.**

성적 한국어 건강 돈(경제) 진로 이성 교제

⊕ **다음을 읽고 물음에 답하십시오.**

요즘 청소년들은 대학 입시와 성적 때문에 스트레스를 많이 받고 있다. (가) 수업이 끝나도 계속 학교에 남아 10시까지 공부해야 하고, 또 학원에 가서 부족한 부분을 더 배운다. (나) 쉴 시간은 말할 것도 없고 잠 잘 시간도 없는 청소년들은 스트레스를 풀지 못한 채 바쁘게 생활하고 있다. 그런데 잠자는 시간이 적으면 적을수록 스트레스를 더 많이 받는다는 연구 결과가 있다.

고등학생 10명 중 4명 이상이 하루 잠자는 시간이 '6시간 이내'라고 답했다. (다) 학생들은 잠자는 시간을 줄여서 공부를 해야 목적을 이룰 수 있다고 생각한다. 하지만 잠을 7시간 이상 자는 학생들의 성적이 더 좋게 나타났다. (라) 따라서 잠자는 시간과 스트레스는 서로 관련이 있다고 할 수 있다.

1 위 글의 중심 생각을 고르십시오.

- ① 목적 달성을 위해 잠을 많이 자면 안 된다.
- ② 스트레스를 적게 받으려면 잠을 충분히 자야 한다.
- ③ 학교 성적을 올리기 위해서는 바쁘게 생활해야 한다.
- ④ 스트레스를 받지 않으려면 대학 입시 준비를 해야 한다.

2 위 글에서 문장이 들어가기에 가장 알맞은 곳을 고르십시오.

그 이유는 잠을 적게 잘수록 집중력이 떨어져서 성적이 오르지 않기 때문이다.

- ① (가) ② (나) ③ (다) ④ (라)

말하기

- 나와 김민호, 제인은 ‘스트레스 자기 진단법’으로 최근 2개월 동안의 몸 상태를 확인하였습니다. 예시 를 참고하여 제인의 몸 상태를 도표에 ✓ 하고, 여러분의 몸 상태도 ✓ 한 후 서로 말해 봅시다.

	몸 상태	김민호	제인	나
1	잠을 깊이 못 자고, 악몽도 자주 꾀다.			
2	아무리 쉬어도 피로가 풀리지 않는다.	✓		
3	작은 일에도 짜증이 나고 온종일 우울하다.	✓		
4	머리카락이 많이 빠지고, 폭식도 자주 한다.			
5	기억력, 집중력이 떨어진다.			
6	초콜릿, 아이스크림, 빵, 라면 등이 먹고 싶다.			
7	손톱을 깨물거나 다리를 뜬다.			
8	어깨, 목 등이 아프고, 편두통도 생긴다.	✓		
9	감기 몸살, 소화 불량도 자주 발생한다.			
10	피부 발진, 가려움증, 입술 물집 같은 질병이 생긴다.			
합계		3	4	

진단	3개 이하	안전해요. 하지만 조심해야 해요.	4 - 6개	조금 위험해요. 여행 및 운동 등으로 마음의 여유를 가지세요.	7개 이상	아주 위험해요. 의사 선생님의 도움을 받아야 해요.
----	-------	--------------------	--------	------------------------------------	-------	------------------------------

예시

몸 상태 말하기, 조언하기

이름	개수	몸 상태 말하기	조언하기
김민호	3	저는 2, 3, 8번 증세가 있어요.	안전해요. 하지만 조심해야겠어요.
제인	4	초콜릿이 먹고 싶을 때가 많아요. 참을수록 더 먹고 싶어요. 그리고 아무리 쉬어도 피로가 풀리지 않고, 소화도 잘 안 돼요. 기억력도 떨어져 성적도 안 좋아요.	조금 위험해요. 모든 것은 생각하기에 달려 있다고 하니까 좋게 생각하세요.
나			

진단법 | 악몽 | 온종일 | 머리카락이 빠지다 | 폭식 | 손톱을 깨물다 | 다리를 뜬다 | 편두통 | 감기 몸살 | 소화 불량 | 피부 발진 | 가려움증 | 입술 물집 | 여유 | 조언하다

쓰기



1 '스트레스 해소 방법'에 대해 생각해 봅시다.

문법 V-(으)ㄴ 채(로) AV-(으)르수록 V-기에 달려 있다

어휘 진로, 성적, 생활비, 이성 교제, 시험, 운동, 수다, 폭식, 도우미 활동, 쇼핑, 여행,
술 마시기, 노래 부르기

- 언제 스트레스를 받습니까?
- 스트레스 해소 방법으로 어떤 것이 있습니까?
- 자신에게 맞는 스트레스 해소 방법은 무엇입니까?

2 다음에 간단히 정리해 봅시다.

스트레스 원인

스트레스 해소 방법

마무리

3 위에 정리한 내용으로 '스트레스 해소 방법'에 대한 글을 써 봅시다.





- 다음은 한국에 유학 온 외국인 학생이 SNS에 올린 글입니다. 친구를 위로하는 답장을 써 봅시다.

저는 유학생 마이클이에요.

한국에 온 지 일 년이 되었지만 아직 한국말을 잘 못해요. 마음에 맞는 친구도 없어요. 그래서 요즘 완전히 혼자가 된 느낌이에요. 한국말을 잘 모르니까 수업 시간에도 수업 내용을 몰라 답답해요. 과제와 발표 때문에 스트레스가 쌓여 잠도 자지 못해요. 무엇보다 견디기 힘든 것은 수업 중에 교수님의 질문을 잘못 이해하고 다른 대답을 했을 때 나를 쳐다보는 친구들 표정이에요. 그래서 친구들 보기가 너무 부끄럽고 학교 가기도 두려워요.

제 성격이 내성적이라서 친구에게 제 고민을 말하지 않아요. 일 년 동안 스트레스를 풀지 못한 채 생활해 왔어요. 혼자서 스트레스를 풀려고 노력하면 할수록 스트레스가 더 쌓이는 것 같아요. '모든 일은 마음먹기에 달렸다'는 말을 생각하며 노력하지만 잘 안 돼요. 무엇보다 저를 믿고 계시는 부모님을 생각하니 밥도 먹을 수 없어요. 어떡하면 좋아요?

마이클 씨에게

안녕하세요? 마이클 씨가 쓴 글을 읽고 일 년 전 제 모습이 생각났습니다.

견디다 | 두렵다 | 어떡하다

⊕ 다음 문장을 완성하십시오.

저는 유학생 _____ 이에요.

한국에 온 지 _____ 년이 되었지만 아직 _____ . 그래서 요즘

_____ . 마음에 맞는 친구는 있지만 _____ .

수업 시간에는 _____ .

무엇보다 견디기 힘든 것은 _____

제 성격이 _____ .

_____ 년 동안 스트레스를 풀지 못한 채 생활해 왔어요. 혼자서 스트레스를

풀려고 노력하면 할수록 스트레스가 더 쌓이는 것 같아요. _____

_____ 생각하며 노력하지만 잘 안 돼요. 무엇보다

_____ 을 생각하니까

_____ . 어떡하면 좋아요?

4³

햇빛비타민

- 햇빛비타민 관련 글이나 말을 다른 사람에게 전달할 수 있다.
- 자신에게 맞는 운동 계획표를 작성할 수 있다.

문법

- A-아/어 보이다
- 간접 화법
- N(으)로 (인하여)




도입

- ⊕ 햇빛비타민이란 말을 들어본 적이 있습니까?
- ⊕ 현대인에게 비타민 D가 부족한 이유를 생각해 봅시다.

어휘

☀ 햇빛비타민 효과

1



2




3



8

비타민 D



4



7



6



5



☀ 그림 내용 표현하기

- 1 기미와 잡티가 걱정되어 햇빛을 막다.
- 2 우울증에 걸리다.
- 3 의사 선생님에게 진료 받다. → 비타민 D가 부족하다.
- 4 자외선 차단제를 바르다.
- 5 마스크를 쓰다. 선글라스를 쓰다.
- 6 챙이 넓은 모자를 쓰다.
- 7 팔과 다리만 드러내다. 햇빛을 쬐다. 햇빛비타민을 흡수하다.
- 8 비타민 D가 생긴다. → 우울증을 치료하다.



A-아/어 보이다

어떤 대상을 보고 짐작하거나 판단할 때 사용합니다.

작 + **아 보이다** → 작아 보이다

예쁘 + **어 보이다** → 예뻐 보이다

밝 + **아 보이다** → 밝아 보이다

춥 + **어 보이다** → 추워 보이다

가 기분이 아주 **좋아 보이네요?**

나 네, 좋아요. 햇빛비타민을 흡수하려고 산책을 했거든요.

- 요즘 무척 피곤**해 보여요.**
- 올해 신입생들은 아주 활발**해 보여요.**
- 저 사람들이 먹는 음식이 맛있**어 보여요.**

유사

'A-게 보이다'는 'A-아/어 보이다'와 같은 의미로 사용합니다.

유키 씨는 나이에 비해 어리**게 보여요.**

연습

와 같이 문장을 완성하십시오.

학생이 매우 성실해 보이네요. (성실하다)

- (1) 아이가 참 _____ . (똑똑하다)
- (2) 민호 씨, 그 옷을 입으니까 키가 _____ . (크다)
- (3) 우리 아빠는 _____ 사실은 아주 친절해요. (무섭다)
- (4) 제인 씨, 지금 신고 있는 신발이 참 _____ . (편안하다)

📖 짐작하다 | 판단하다 | 성실하다

간접 화법

다른 사람의 말을 전할 때 사용합니다. 문장 유형에 따라 표현이 다릅니다. 직접 화법에서 간접 화법으로 바꿀 때는 인칭, 시간, 장소, 존칭어 등을 전달자 중심으로 바꾸어야 합니다.

	서술문	의문문	청유문	명령문	금지문
	V-(느)ㄴ다고 하다	V-(느)냐고 하다	V-자고 하다	V-(으)라고 하다	V-지 말라고 하다
	A-다고 하다	A-(으)냐고 하다			
받침 O	먹는다고 하다	먹(느)냐고 하다	먹자고 하다	먹으라고 하다	먹지 말라고 하다
	작다고 하다	작(으)냐고 하다	X	X	X
받침 X	간다고 하다	가(느)냐고 하다	가자고 하다	가라고 하다	가지 말라고 하다
	크다고 하다	크(냐)고 하다	X	X	X

- 그가 내게 결혼하**자고 했어요.** (청유문)
- 교통질서를 지키**라고 하지만** 사람들은 잘 지키지 않아요. (명령문)
- 어머니께서 저에게 이번 주말에는 외출하**지 말라고 하셨어요.** (금지문)

보충

간접 화법 축약형

서술문: -대요: 먹는데요 / 바쁘대요.
 의문문: -내요: 먹내요. / 바쁘내요.
 청유문: -재요: 먹재요.
 명령문: -(으)래요: 먹으래요.
 금지문: -지 말래요: 먹지 말래요.

연습

같이 다음 문장을 간접 화법으로 바꾸십시오.

이 물건을 만지지 마세요. → 이 물건을 만지지 말라고 해요.

- (1) 함께 여행을 가요. → 친구가 .
- (2) 오늘은 집에 일찍 올 거니? → 어머니께서 .
- (3) 식후 30분에 이 약을 드세요. → 약사가 .

N(으)로 (인하여)

어떤 일의 원인이나 이유를 나타낼 때 사용합니다. '인하여'를 생략하여 쓰기도 합니다.

직장일 + 로 (인하여) → 직장일로 (인하여)
 발표 준비 + 로 (인하여) → 발표 준비로 (인하여)

- 가 햇빛**으로** 생긴 기미와 잡티는 없애기가 어려워요.
 나 그렇다고 햇빛을 쬐지 **않**으면 골다공증에 걸린대요.
- 그 회사는 새로운 상품 개발**로** 유명해졌어요.
 - 스마트 폰**으로** 인하여 교통사고가 많이 일어나요.
 - 청소년들은 학업**으로** 인해 바깥에서 활동할 시간이 없어요.

유사

'N 때문에'는 'N(으)로 인하여'와 같은 의미로 사용됩니다. 다만 'N 때문에'는 구어체, 문어체, 격식체 모두 사용할 수 있는 반면에 'N(으)로 인하여'는 주로 문어체와 격식체에 사용합니다.

회사 일 **때문에** 정신이 없어요.

연습 다음 표를 보고 **보기**와 같이 문장을 완성하십시오.

이름	왕웨이	안드레이	이지영	유키
원인/이유	교통사고	감기	'잡채 만들기' 발표	따뜻한 마음씨
결과	다리를 다치다	기침을 심하게 하다	별명이 요리사가 되다	친구들에게 인기가 많다

왕웨이 씨는 교통사고로 다리를 다쳤어요.

- (1) .
 (2) .
 (3) .

개발 | 기침



- 제인 지영 씨, 기분이 좋아 보이네요.
- 이지영 네, 좋아요. 점심을 먹고 나서 햇빛비타민을 흡수하려고 산책을 했거든요.
- 제인 오늘 자외선이 아주 강하다고 하던데...
- 이지영 자외선 차단제를 발랐어요. 그런데 제인 씨는 너무 햇빛을 쬐지 않아서 걱정이예요.
- 제인 그래서 약이랑 비타민 D가 풍부한 음식을 먹고 있어요.
- 이지영 약이나 음식도 좋지만 햇빛을 쬐야 효과가 있다고 해요.
- 제인 그렇기는 하지만 햇빛으로 생긴 기미와 잡티는 없애기가 어렵잖아요.
- 이지영 기미와 잡티 때문에 햇빛을 쬐지 않으면 골다공증에 걸린대요.
- 제인 그래요? 어느 정도 햇빛을 쬐면 돼요?
- 이지영 하루에 30분이면 충분해요. 팔이나 다리만 드러내도 효과가 있대요.
- 제인 그럼 내일부터 같이 산책해요.

⊕ 대화를 듣고 질문에 답해 봅시다.

- (1) 비타민 D가 부족하면 어떤 병에 걸리니까?
- (2) 제인 씨는 무엇 때문에 햇빛을 쬐려고 하지 않습니까?
- (3) 지영 씨는 자외선이 아주 강한데도 산책을 한 이유가 무엇입니까?

⊕ 다음을 잘 듣고 물음에 답하십시오.

1 다음 내용을 듣고 이어서 할 행동으로 알맞은 것을 고르십시오. ◀ 068

- ① 아침에 외출할 때 우산을 준비한다.
- ② 아침에 따뜻한 옷을 준비해서 외출한다.
- ③ 아침 일찍부터 서해안으로 산책하러 나간다.
- ④ 오전에 운동할 때는 황사 마스크가 필요 없다고 생각한다.

2 들은 내용과 같으면 ○, 다르면 ×하십시오. ◀ 069

- (1) 한강 시민 공원에는 항상 사람들이 많다. ()
- (2) 여자는 한강 시민 공원에 강아지를 데리고 온다. ()
- (3) 남자는 한강 시민 공원에서 1시간 동안 조깅을 한다. ()
- (4) 한강 시민 공원에 사람이 가장 많이 오는 시간은 오후 4시이다. ()

3 들은 내용과 일치하는 것을 고르십시오. ◀ 070

- ① 음식은 배고플 때마다 조금씩 먹도록 한다.
- ② 등산은 몸과 마음을 튼튼히 하는 활동이다.
- ③ 등산화를 꼭 맞게 신으면 걷기가 불편하다.
- ④ 자외선 차단제는 등산 후 50분마다 발라 주는 게 좋다.

- ⊕ 우리 몸에 꼭 필요한 비타민 D 섭취 방법을 생각해 봅시다.

햇빛을 받으며 산책하기


비타민 D가 풍부한 음식 먹기

- ⊕ 다음을 읽고 물음에 답하십시오.

비타민 D 부족 환자가 많아졌다고 한다. 늦은 시간까지 이어지는 직장일과 공부로 인해 햇빛을 가까이 하기 어렵기 때문이다. 특히 겨울에는 추워서 실내에서 생활하는 시간이 길어지고, 낮의 길이가 짧아 햇빛을 쬐는 시간도 줄어 비타민 D가 부족하기 쉽다. 최근 실시한 ‘국민 건강 영양 조사’에 따르면, 19세 이상 성인을 대상으로 혈중 비타민 농도를 측정한 결과 72%가 기준보다 낮은 것으로 나타났다. 그래서 비타민 D 부족으로 진료를 받은 사람도 해마다 증가했고, 진료비도 늘었다고 한다.

비타민 D는 음식과 햇빛을 통해 몸에 흡수된다. 따라서 일주일에 3~4회, 30분씩 햇빛을 쬐도록 해야 한다. 여름에는 오전 11시 이전과 오후 5시 이후에 20분 정도, 겨울에는 햇빛이 가장 강한 낮 12시쯤 30분 정도 산책하면 하루에 필요한 비타민 D가 생성된다. 만약 챙이 넓은 모자와 선글라스, 자외선 차단제 등으로 햇빛을 막았다면 팔과 다리는 반드시 드러내라고 한다. 약이나 음식으로도 섭취할 수 있지 않느냐고 하겠지만 이 역시 햇빛을 쬐야 효과가 있다.

- 1 다음은 위 글의 중심 생각입니다. 밑줄에 들어갈 말을 쓰십시오.

비타민 D 부족을 막으려면 

- 2 최근 비타민 D 부족 환자가 많아진 이유는 무엇입니까?




- 3 밑줄 친 ‘팔과 다리는 반드시 드러내라’고 한 이유는 무엇입니까?



☞ 혈중 비타민 농도 | 측정하다 | 증가하다 | 생성되다 | 섭취하다

다음 그림을 보고 친구들과 이야기해 봅시다.



예시

취업 준비생 이번에는 꼭 취직해야 합니다. 취업준비로 인해 시간이 부족해서 산책이나 운동하기가 어려워요.

의사 우유나 버섯 등을 많이 드십시오. 창문을 열어 놓은 채 그곳에서 햇빛을 쬐면서 공부를 하십시오.

피부 미용에 관심이 많은 여성 비타민 D 섭취하려다가 깨끗하고 예쁜 피부에 _____가 생기면 어떻게 해요?

의사 여성들은 지나친 피부 관리로 인해 비타민 D가 많이 부족합니다. _____.

실내에서 일하는 직장인 친구들이 제 얼굴을 보고 환자처럼 보인대요. 하지만 _____하기 때문에 햇빛을 쬐 수가 없어요.

의사 _____ 햇빛을 쬐도록 하세요. 그렇지 않으면 _____에 걸립니다.



1 다음 내용을 생각해 봅시다.

- 현대인에게 비타민 D가 부족한 이유는 무엇입니까?
- 비타민 D가 부족하면 우리 몸에 어떤 증상이 나타납니까?
- 우리 몸에 필요한 비타민 D를 섭취하려면 어떻게 해야 합니까?

2 쓸 내용을 정리해 봅시다.

- | | |
|---------------------------|--|
| 비타민 D 부족 원인 | <ul style="list-style-type: none">• 바깥 활동을 하지 않는다.••• 골다공증, 우울증 |
| 비타민 D 부족 증상 | <ul style="list-style-type: none">•• |
| 비타민 D 섭취 방법
앞으로의 생활 태도 | <ul style="list-style-type: none">• 햇빛 쬐기•• |

3 '햇빛비타민의 중요성'에 대한 글을 써 봅시다.



- 왕웨이이는 비타민 D 부족도 막고, 살도 빼기 위해서 운동을 하려고 합니다. 그래서 다음과 같이 운동 계획표를 만들었습니다. 표를 보고 서로 이야기해 봅시다.

‘왕웨이이’ 요일별 운동 계획표

요일 종목	월	화	수	목	금	토	일
걷기	1시간	1시간	1시간	1시간	1시간	1시간	1시간
조깅	x	1시간	x	1시간	x	1시간	1시간
축구	x	x	x	x	x	x	3시간
햇빛 쬐기	30분	30분	30분	30분	30분	1시간	x
수영	40분	x	40분	x	40분	x	x

- 여러분의 운동 계획표를 만들어 보십시오.

요일별 운동 계획표

요일 종목	월	화	수	목	금	토	일
햇빛 쬐기							

정리

4-1

건강과 웰빙

- 소식: 장수하다 / 노화를 방지하다 / 질병을 예방하다
- 반신욕: 피로가 풀리다 / 피부가 좋아지다 / 혈액순환이 잘되다
- 박수: 살이 빠지다 / 스트레스가 풀리다 / 집중력이 향상되다

건강과 음식

- 채소 / 곡류 / 견과류 / 발효 음식

AV-지 않으면 안 되다
V-게 되다
AV-아/어야

4-2

삶과 스트레스

- 짜증나다 / 해소하다
- 결정하다 / 화해하다
- 마음에 들다
- 엄청
- 고민에 빠지다
- 진로를 걱정하다
- 표정이 밝아지다

V-(으)ㄴ 채(로)
AV-(으)ㄹ수록
V-기에 달려 있다

4-3

햇빛비타민 효과

- 챙 / 기미 / 잡티
- 우울증 / 자외선
- 치료하다 / 차단하다
- 부족하다 / 흡수하다
- 드러내다 / 진료 받다
- 햇빛을 쬐다
- 비타민 D가 생기다

A-아/어 보이다
간접 화법
N(으)로 (인하여)

어휘/문법

필수 어휘



피로가 풀리다

• 반신욕을 하면 **피로가 풀려요**.

고민에 빠지다

• 졸업 후 진로를 결정하지 못해 **고민에 빠졌어요**.

표정이 밝아지다

• 그동안 쌓였던 스트레스가 풀려서 **표정이 밝아졌어요**.

드러내다

• 얼굴과 목 피부가 걱정된다면 팔과 다리를 **드러내면** 돼요.

햇빛을 쬐다

• 하루에 30분 정도 **햇빛을 쬐야** 비타민 D 부족을 막을 수 있어요.

필수 문법



V-게 되다

• 다음 달에 유학을 가게 **됐어요**.

AV-아/어야

• 몸에 좋은 음식을 **먹어야** 건강해져요.

AV-(으)ㄹ수록


• 한국어 쓰기 실력은 노력할**수록** 좋아져요.

A-아/어 보이다

• 올해 신입생들은 작년보다 더 **활발해 보여요**.

간접 화법

• 그 사람은 매일 한 시간씩 운동을 **한다고 했어요(한땀어요)**.

[1-2] 다음을 듣고 물음에 답하십시오.  071

무엇에 대한 내용인지 맞는 것을 고르십시오.

- ① 걷기를 하는 시간
- ② 걷기의 효과와 방법
- ③ 걷기와 조깅의 차이점
- ④ 걷기가 건강에 좋은 이유

2 들은 내용으로 알맞은 것을 고르십시오.

- ① 걷기는 조깅과 같다.
- ② 걷기는 쉽게 할 수 있는 운동이다.
- ③ 걷기는 공원이나 산책길에서 해야 한다.
- ④ 걷기는 나이가 많은 사람들에게 좋은 운동이다.

3 다음을 듣고 내용과 일치하는 것을 고르십시오.  072

- ① 여자는 남자를 따라 등산을 가고 싶다고 한다.
- ② 남자는 자연과 대화를 해서 마음이 편하다고 한다.
- ③ 남자는 친구와 대화를 하면 마음이 상한다고 한다.
- ④ 여자는 친구들과 대화를 해서 마음이 상한 경우가 있었다.

[4-5] 다음을 듣고 물음에 답하십시오.  073

4 남자의 중심 생각으로 맞는 것을 고르십시오.

- ① 에어로빅은 살을 빼는 데에 효과적이다.
- ② 에어로빅은 나이에 상관없이 함께 운동할 수 있다.
- ③ 에어로빅을 하면 웃을 수 있어서 스트레스가 풀린다.
- ④ 에어로빅을 꾸준히 하면 마음도 건강해지고 몸도 날씬해질 수 있다.

5 들은 내용으로 알맞은 것을 고르십시오.

- ① 에어로빅의 인기가 점점 감소하고 있다.
- ② 에어로빅은 음악을 들으면서 운동하는 것이 특징이다.
- ③ 에어로빅은 나이가 많은 사람에게 좋은 운동이 아니다.
- ④ 에어로빅은 일주일에 4번 이상 하는 것이 가장 효과적이다.

6 다음을 듣고 남자의 중심 생각을 고르십시오.  074

- ① 시간을 내서 치료를 받아야 한다.
- ② 얼굴이 창백해지지 않으면 우울해진다.
- ③ 바쁘더라도 시간을 내서 햇빛을 쬐도록 해야 한다.
- ④ 출근해서 퇴근할 때까지 사무실에서 햇빛을 쬐야 한다.

[7-8] 다음을 듣고 물음에 답하십시오.  075

7 남자의 중심 생각으로 맞는 것을 고르십시오.

- ① 최고의 비타민 D는 햇빛이다.
- ② 걷기보다는 약을 먹는 것이 더 효과적이다.
- ③ 비타민 D에 대한 연구 결과가 빨리 나와야 한다.
- ④ 비타민 D 효과를 얻으려면 골다공증 연구를 해야 한다.

8 들은 내용과 일치하는 것을 고르십시오.

- ① 비타민 D는 약만 먹으면 효과가 없다.
- ② 엄마는 요즘 비타민 약이 최고라고 말한다.
- ③ 아들은 엄마에게 연구실로 가야 한다고 말한다.
- ④ 엄마는 비타민 D가 부족해서 골다공증에 걸렸다.

[9-10] 다음을 듣고 물음에 답하십시오.  076

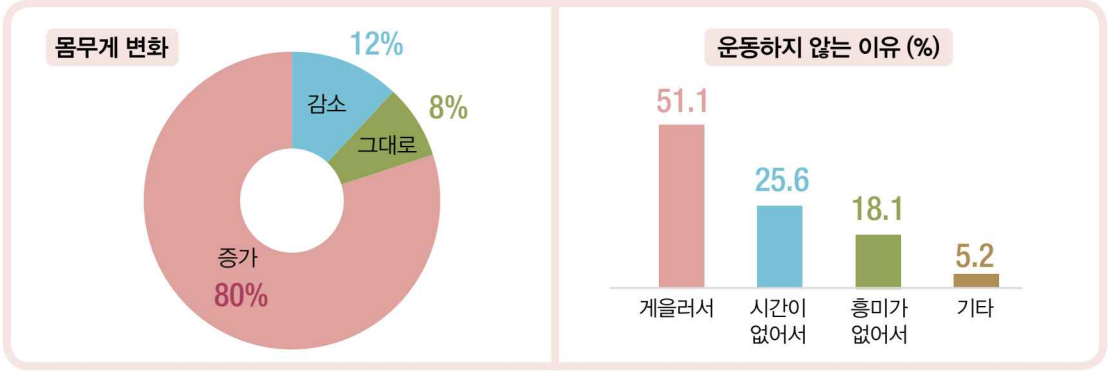
9 여자는 무엇을 하고 있는지 고르십시오.

- ① 햇빛을 쬐고 있다.
- ② 운동을 하고 있다.
- ③ 눈사람을 만들고 있다.
- ④ 남자에게 커피를 주고 있다.

10 들은 내용과 일치하는 것을 고르십시오.

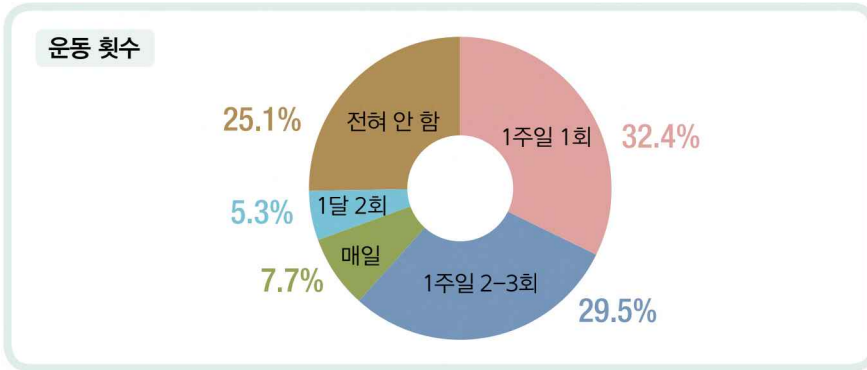
- ① 계절은 추운 봄이다.
- ② 오랜만에 눈이 내렸다.
- ③ 눈 때문에 우울증에 걸렸다.
- ④ 햇빛은 사람에게 좋은 것을 많이 준다.

- 11 다음을 참고하여 '국내 외국인 유학생 운동 부족'에 대한 글을 200~300자로 쓰십시오. 단, 글의 제목은 쓰지 마십시오.



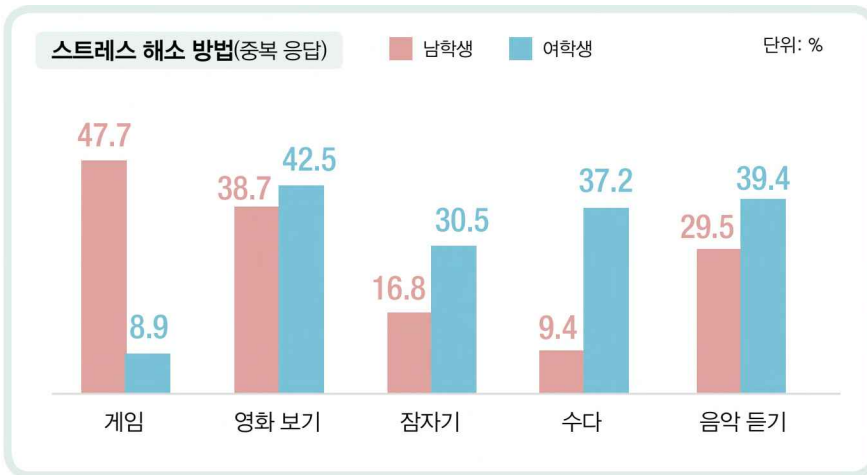
(12-13) 다음 그래프의 내용과 같은 것을 고르십시오.

12



- ① 1주일에 2-3회 운동을 하는 사람이 가장 많다.
- ② 운동을 전혀 안 하는 사람의 비율이 전체에서 두 번째로 높다.
- ③ 1주일에 1회 운동을 하는 사람은 전혀 안 하는 사람보다 적다.
- ④ 매일 운동을 하는 사람의 비율은 한 달에 두 번 하는 사람보다 높다.

13



- ① 잠자기는 남학생이 여학생보다 두 배 정도 많다.
- ② 여학생은 영화 보기가 가장 높은 반면에 게임이 가장 낮다.
- ③ 남학생은 여학생과 달리 스트레스를 풀기 위해 영화를 안 본다.
- ④ 남학생은 게임이 가장 높은 반면에 여학생은 수다 떨기가 가장 높다.

17 위 글의 중심 생각을 고르십시오.

- ① 운동 후에는 목욕으로 피로를 풀어 주어야 한다.
- ② 목욕을 하지 않고 갑자기 운동을 하면 피로감을 느낀다.
- ③ 평소 운동을 하지 않다가 운동을 하면 목욕을 해야 한다.
- ④ 운동 후에 피로감을 느끼지 않으면 목욕을 할 필요는 없다.

[18-19] 다음을 읽고 물음에 답하십시오.

한국에 온 유학생들은 생활의 변화로 인해 스트레스를 많이 받는다. 그러나 유학생들은 이러한 변화를 긍정적으로 받아들이는 태도가 필요하다. 변화는 인생에서 피할 수 없는 한 부분이고, 새로운 것을 경험할 수 있는 소중한 기회이다. () 말도 있듯이 이러한 변화를 스트레스로 받아들이기보다 자신의 미래를 위한 하나의 과정이나 기회라고 생각하는 것이 좋다.

18 ()에 들어갈 알맞은 것을 고르십시오.

- ① 모든 생활은 변하고 있다는
- ② 시간은 아주 빨리 흐른다는
- ③ 미래를 생각하고 준비해야 한다는
- ④ 모든 것은 생각하기에 달려 있다는

19 위 글의 중심 생각을 고르십시오.

- ① 변화를 받아들이자.
- ② 새로운 경험을 해야 한다.
- ③ 변화는 스트레스를 준다.
- ④ 자신의 미래를 생각하자.

(20-21) 다음을 읽고 물음에 답하십시오.

저는 태국에서 왔습니다. 한국에 오기 전에 한국어를 잘 못해서 걱정을 많이 했는데, 친구들이 친절하게 도와줘서 괜찮았습니다. 이제 한국어로 발표도 하고 글쓰기도 잘할 수 있게 되었습니다. 얼마 전에 친 중간고사에서 3등을 했습니다. 이제는 한국에서 공부하고 생활하는 것이 재미있고, 어떤 것도 할 수 있다는 자신감도 생겼습니다. 방학이 되면 여자 친구를 한국에 초대해서 같이 여행을 할 것입니다. 제가 한국말을 잘한다는 것을 여자 친구에게 보여 주고 싶습니다. 그 생각을 하면 나도 모르게 웃음이 납니다.

20 밑줄 친 부분에 나타난 ‘나’의 심정으로 알맞은 것을 고르십시오.

- ① 부끄럽다 ② 재미있다 ③ 행복하다 ④ 마음이 아프다

21 위 글의 내용과 같은 것을 고르십시오.

- ① 발표와 글쓰기를 잘할 수 있게 되어 생활이 즐겁다.
② 친구들이 도와준다고 해서 태국에서 한국으로 왔다.
③ 방학 때 여자 친구가 한국에 온다고 해서 걱정이 된다.
④ 방학 때 여자 친구와 같이 태국으로 여행을 가기로 했다.

임금 자리는 정말 힘들다. 최고의 권력으로 나라의 일을 처리하고, 맛있는 음식을 먹고 술을 마시면서 즐겁게 생활하기도 한다. 반면에 나라의 중요한 일 때문에 스트레스를 엄청 받기도 한다. 이러한 임금 자리에서 영조 임금은 어떻게 83세까지 살 수 있었을까? 그 비법은 무엇일까?

소식과 잡곡밥

임금은 보통 하루에 식사를 다섯 번 한다. 이른 아침, 아침(10시쯤), 점심, 저녁(5시쯤), 야참이다. 반찬 수도 12가지나 된다. 영조 임금은 이를 세 번으로 줄였을 뿐만 아니라 반찬 수도 반으로 줄였다. 그리고 쌀밥 대신에 현미 잡곡밥으로 정해진 시간에 먹었다.



출처: 국립고궁박물관



생강차 마시기와 걷기 운동

영조 임금은 술 대신에 생강차를 주로 마셨다고 한다. 그리고 궁궐 밖으로 나가 백성들의 생활을 직접 살피는 일인 '미행'을 하였는데, 500회나 했다고 한다. 미행을 할 때는 걸어야 하기 때문에 걷기 운동을 아주 많이 한 셈이다.

건강 검진

임금은 보통 한 달에 6번 건강 검진을 받는다. 영조 임금은 52년 동안 총 7,284회 건강 검진을 받았다고 한다.

영조 임금의 건강 비법은 소식과 잡곡밥, 생강차 마시기, 걷기 운동, 건강 검진이었음을 알 수 있다.

5. 장

여행하기

- 1 자연과 여행
- 2 여행 추억
- 3 유명 관광지

5-1

자연과 여행

- 계절 변화와 여행 목적을 말하고 쓸 수 있다.
- 계절 특성에 맞추어 여행 계획을 세울 수 있다.

문법

- V-기 위해(서)
- N(이)라든가
- AV-(으)ㄴ/는 척하다



도입

- ⊕ 여러분은 어느 계절에 여행을 하고 싶습니까?
- ⊕ ‘여행 주간’이 무엇인지 알아보시다.

어휘

+ 계절 여행



봄

새싹이 돋아나고, 꽃도 핍니다.
꽃구경을 떠납니다.



여름

수상 스키를 타고, 래프팅을 즐깁니다.
바다나 계곡으로 물놀이를 갑니다.



가을

울긋불긋한 단풍을 즐기기 위해
캠핑을 갑니다.



겨울

눈이 많이 내립니다.
눈꽃 축제도 참가하고 스키도 타러 갑니다.

+ 여행 권유하기

어제 여행사에 다녀 왔어요?

네. 마침 여행 주간이어서 여러 지역에서 숙박료, 음식비를 할 인받을 수 있대요.

그래요? 잘 되었네요.

같이 갈래요?

저는 봄에 여행을 다녀왔어요.

지금은 가을이잖아요. 느낌이 다를 거예요.

그렇겠네요? 음, 한번 생각해 볼게요.

내일까지 알려 주세요. 기다릴게요.

네.



V-기 위해(서)

목적이나 의도를 나타낼 때 사용합니다. 명령형과 청유형에는 사용할 수 없습니다. 선, 후행절의 주어도 일치해야 합니다.

먹 + 기 위해서 → 먹기 위해서

만나 + 기 위해서 → 만나기 위해서

가 여행 주간이 뭐예요?

나 국내 여행을 알리기 **위해서** 마련된 여행 할인 기간을 뜻해요.

- 입학식에 참석하**기 위해서** 왔어요.
- 학비를 벌**기 위해서** 아르바이트를 해요.
- 친구 생일 선물을 사**기 위해** 백화점에 가요.

비교

‘V-기 위해(서)’와 ‘V-(으)려고’ 다음에는 설명하는 말이 없어도 되지만, ‘V-고자’ 다음에는 설명하는 말이 있어야 합니다. 그리고 ‘V-고자’는 대화보다 연설, 인터뷰 등에 주로 사용합니다.

가 왜 한국어를 왜 배워요?

나 한국에서 취업하**기 위해서요**.
한국에서 취업하**고자요**. (X)

연습

와 같이 대화를 완성하십시오.

가 등산을 자주 하시네요?

나 자연을 즐기기 위해서 등산을 자주 가요. (자연을 즐기다)

(1) 가 저축을 많이 하시네요?

나 . (노후를 대비하다)

(2) 가 스포츠센터에 등록하셨어요?

나 . (건강한 생활을 하다)

(3) 가 방학도 아닌데 왜 고향으로 가요?

나 . (언니 결혼식에 참석하다)

N(이)라든가

어떤 것이 선택되어도 상관없는 대상을 열거하거나 예를 들어 말할 때 사용합니다.

빨간색 + **이라든가** → 빨간색**이라든가**

나무 + **라든가** → 나무**라든가**

가 여행 기간에는 무엇을 할인해 줘요?

나 숙박료**라든가** 놀이 시설 이용료 등을 할인해 줘요.

- 혹시 볼펜**이라든가** 연필이 있으면 빌려주세요.
- 제 아들은 축구**라든가** 야구와 같은 운동을 좋아해요.
- 등산을 할 때는 초콜릿**이라든가** 비스킷과 같은 비상 식품을 준비하세요.

유사

'N(이)라든지'는 'N(이)라든가'와 같은 의미로 사용합니다.

숟가락**이라든지** 젓가락을 주십시오.

연습 알맞은 단어를 골라 **보기** 와 같이 대화를 완성하십시오.

장미 수영 독서 약과 걷기 송편 게임 코스모스

가 어떤 꽃을 좋아 하세요?

나 장미라든가 코스모스를 좋아해요.

(1) 가 심심할 때 뭘 하세요?

나

(2) 가 어떤 운동을 좋아하세요?

나

(3) 가 한국에서는 추석 때 무슨 음식을 먹어요?

나

비상 식품



AV-(으)ㄴ/는 척하다

사실은 그렇지 않는데 그렇게 보이려고 할 때 사용합니다.

춥 + **은 척하다** → 추운 척하다

잘나 + **ㄴ 척하다** → 잘난 척하다

놀 + **는 척하다** → 노는 척하다

하 + **는 척하다** → 하는 척하다

가 저희들이 한국어를 잘 못하니까 메모해 주시면 안 될까요?

나 잘 하시는데요, 일부러 못하는 **척**하시는 것 아니에요?

- 싫으면서도 **좋은 척했어요.**
- 숙제를 안 했지만 **한 척했어요.**
- 그 일은 알지만 모르는 **척**할게요.

유사

‘AV-(으)ㄴ/는 척하다’는 ‘AV-(으)ㄴ/는 척하다’와 같은 의미로 사용합니다.

그 영화를 안 봤으면서 **본 척**해요.

연습 다음 표를 보고 **보기**와 같이 문장을 완성하십시오.

이름	민호	지영	제인	유키
사실	슬프다	무겁다	게임을 하다	날씬하다
거짓	즐겁다	가볍다	안 하다	뚱뚱하다

민호 씨는 슬프지만 **즐거운 척**해요.

(1) 지영 씨는 가방이 _____.

(2) _____.

(3) _____.

일부러



- 직원 어서 오세요. 무엇을 도와드릴까요?
- 유키 안녕하세요? 다음 주에 친구들이랑 눈꽃 축제에 가려고요.
- 직원 마침 잘 됐네요. 다음 주부터 2주일간 '여행 주간'이에요. 혹시 알고 오셨어요?
- 제인 아니요. '여행 주간'이 뭐예요?
- 직원 네, 국내 여행을 알리기 위해서 마련된 여행 할인 기간을 뜻해요.
- 제인 그래요? 뭘 할인해 줘요?
- 직원 숙박료라든가 놀이 시설 이용료 등을 할인해 줘요. 여행 장소는 정하셨어요?
- 제인 아직 못 정했어요. 한국 여행이 처음이거든요.
- 직원 그럼 제가 몇 군데 소개해 드릴게요.
- 유키 감사합니다. 그런데 저희들이 한국어를 잘 못하니까 메모해 주시면 안 될까요?
- 직원 한국어 잘하시는데요. 일부러 못하는 척하시는 것 아니에요?
- 제인 맞아요. 유키 씨는 한국어를 잘하면서도 못하는 체해요.
- 직원 그런 것 같네요. 잠깐만 기다리세요.

⊕ 대화를 듣고 질문에 답해 봅시다.


- (1) '여행 주간'이 무엇입니까?
- (2) 유키 씨와 제인 씨는 왜 여행사에 왔습니까?
- (3) 유키 씨가 직원에게 부탁한 것이 무엇입니까?



⊕ 다음을 잘 듣고 물음에 답하십시오.

1 여자의 중심 생각을 고르십시오.  078

- ① 국내 여행을 하려면 특별 주간이 필요하다.
- ② 여행 주간에 국내 여행을 하면 경비를 절약할 수 있다.
- ③ 여행 주간에는 국내는 물론 국외 여행에서도 혜택을 받을 수 있다.
- ④ 여행 주간에는 모든 관광지에서 모든 시설을 무료로 이용할 수 있다.

2 남자는 여행을 계획할 때 가장 중요한 것은 무엇이라고 했습니까?  079



3 들은 내용과 일치하지 않은 것을 고르십시오.  080

- ① 준비 운동은 물속에서 해야 한다.
- ② 눈을 보호할 수 있는 선글라스가 필요하다.
- ③ 물속에 있는 돌이나 유리 조각을 조심해야 한다.
- ④ 자외선 차단 크림을 많이, 그리고 자주 발라 줘야 한다.



- ⊕ '봄, 여름, 가을, 겨울'에 대해서 생각해 봅시다.

한국의 사계절 여러분 나라의 사계절 계절의 변화와 여행 목적

- ⊕ 다음을 읽고 물음에 답하십시오.

한국은 봄, 여름, 가을, 겨울 사계절이 뚜렷하다. 그래서 사계절에 별명을 붙여 부르기도 한다. 한 해의 시작을 알리는 계절은 봄이다. 봄을 '계절의 여왕'이라고 부르는데, 그 이유는 새싹이 돋아나고 온갖 예쁜 꽃들이 피기 때문이다. 이때 사람들은 꽃구경을 하러 여행을 떠난다. 여름은 무더운 계절이다. 무더위를 피하기 위해서 바다나 계곡으로 물놀이 여행을 떠나는 사람들이 많다. 특히 젊은이들이 짝을 이루어 여행을 많이 떠나는 계절이라서 여름을 '(㉠)'(이)라고 부른다.

가을은 맑은 하늘, 시원한 공기, 울긋불긋한 단풍 모습을 즐길 수 있기 때문에 '단풍의 계절'이라고 한다. 사람들은 여러 가지 색깔로 단풍이 든 곳으로 캠핑을 떠난다. 가을을 '(㉡)'(이)라고도 하는데 그 이유는 온갖 햇곡식이라든지 햇과일이 많이 나오기 때문이다. 겨울은 한 해를 마무리 짓는 계절이다. 눈이 내리기 때문에 '백색의 계절'이라 한다. 사람들은 스키를 탄다든지 눈꽃 축제에 참가할 수 있는 겨울을 많이 기다린다.

1 ㉠과 ㉡에 들어갈 알맞은 말로 된 것을 고르십시오.

- ① ㉠ 바다의 계절 ㉡ 곡식의 계절 ② ㉠ 더위의 계절 ㉡ 곡식의 계절
- ③ ㉠ 더위의 계절 ㉡ 결실의 계절 ④ ㉠ 사랑의 계절 ㉡ 결실의 계절

2 단풍의 색깔을 나타낸 말을 위 글에서 찾아 써 보십시오.



⊕ 다음 그림과 표를 보고 안드레이 씨처럼 여행 계획을 말해 봅시다.



이름	계절	이유
안드레이	봄	자전거 여행, 자전거 동아리 회원 → 벚꽃 구경을 하다, 새싹이 돋다, 봄바람을 느끼다, 사진을 찍다
민호	여름	
제인	가을	
지영	겨울	

예시

안드레이: 저는 자전거동아리 회원들과 벚꽃 구경을 떠나고 싶어요. 자전거를 타고 가면 봄바람을 느낄 수 있어서 좋아요. 새싹이 돋아난 곳에서 사진도 찍을 거예요.

민호:

제인:

지영:



1 다음은 한국의 봄과 겨울 날씨에 대한 글입니다.

봄에는 맑은 날과 흐린 날이 반복되는 변덕스러운 날씨가 자주 있습니다. 또 꽃이 피었지만 찬바람이 부는 추운 날씨도 몇 번 나타납니다. 이런 날씨를 ‘꽃샘추위’라고 부릅니다. 꽃이 피는 것을 질투하는 추위라는 뜻입니다.

겨울에는 중국과 러시아에서 불어오는 차가운 바람 때문에 춥고 건조한 날씨가 계속되며 눈도 내립니다. 겨울 날씨의 특징을 흔히 ‘삼한사온’이라고 합니다. ‘삼한사온’이란 사흘은 춥고 나흘은 따뜻한 것을 말합니다. 그러나 추운 날과 따뜻한 날이 반드시 사흘과 나흘이 되지는 않습니다.

- ‘꽃샘추위’란 무슨 뜻입니까?
- 겨울 날씨의 특징은 무엇입니까?

2 여름과 가을 날씨의 특징을 간단히 정리한 것입니다.

여름	<ul style="list-style-type: none"> • 30°C가 넘는 무더위가 나타난다. • 홍수가 나기도 하고, 태풍이 불기도 한다. 	<ul style="list-style-type: none"> • 비가 여러 날 동안 계속해서 내리는 장마가 있다.
가을	<ul style="list-style-type: none"> • 기온이 8°C~14°C로 내려간다. • 맑고 파란 하늘과 울긋불긋한 단풍을 볼 수 있다. 	<ul style="list-style-type: none"> • 공기가 건조해지고, 먼지나 수증기도 적어진다.

3 위에 정리한 것으로 한국의 여름과 가을 날씨에 대해서 써 봅시다.



과제



- ⊕ 한국 관광을 원하는 친구들에게 알려 주고 싶은 여행 정보를 써 봅시다.

여행지	
이유	
여행 일정	<ul style="list-style-type: none">• 여행 주간에 오면 경제적이다.• 숙박, 음식, 놀이 시설, 쇼핑 등 할인을 받을 수 있다.• 봄(4/29~5/14), 가을(10/24~11/5), 겨울(1/14~1/30)
한국에 오기 전에 준비해야 할 것	<ul style="list-style-type: none">• 영어로 된 지도 애플리케이션(앱) 설치하기• 교통수단(비행기, 기차, 버스, 지하철 등) 알기• 음식 이름(영어/한국어) 몇 가지 알기 - 불고기, 잡채 등• 간단한 한국어 알기 - 안녕하세요?, 고맙습니다 등•
기타	

- ⊕ 위 내용을 정리해서 쓴 후, 친구 것과 비교해 봅시다.



⊕ 사계절 여행 계획표를 작성해 봅시다.

계절	여행 목적	여행 방법	여행 장소	여행 기간	동행자 / 준비물
봄	꽃구경	기차 여행			
여름					
가을					
겨울					

⊕ 위에 제시한 것으로 글을 쓰고 발표해 봅시다.

한국의 사계절은 뚜렷합니다. 그래서 계절마다 여행을 떠나면 느낌이 달라서 재미가 있습니다. 무엇보다 여러 가지 혜택을 주는 여행 주간이 있어서 참 좋습니다.

꽃이 피는 봄에는 기차를 타고 '꽃구경'을 갈 것입니다.

5²

여행 추억

- 감정 표현을 사용하여 여행지에서 있었던 일을 말할 수 있다.
- 잊을 수 없는 여행에 대한 기행문을 쓸 수 있다.

문법

- AV-더라도
- V-기(가) 무섭게
- AV-기는 하지만



도입

- ⊕ 기차 여행을 해 본 적이 있습니까?
- ⊕ 잊지 못할 여행에 대해 생각해 봅시다.

어휘

+ 여행과 추억




바다 열차를 타고 추억을 만드세요.
바다에서 보는 일출과 일몰은 시간이 지나도 생생하게
기억이 날 거예요. 마침 여러 지역에서 축제도 열려서 더
재미있어요. 기차 여행 할인권으로 여행하면 경제적이에요.
궁금한 점이 있으면 '휠휠 여행사'에 문의해 주세요.




여행사에
문의했어요.



외국인 할인권
코레일 패스



바다 열차 안에서
동해 바다를 보았어요.



붉은 노을의 모습을
잊을 수 없어요.



수상 자전거를 탔어요.



맨손으로
물고기도 잡았어요.



놀이 시설도 이용했어요.

여러 지역에서 열리는 다양한 축제에 참가했어요. 할인 혜택을 받았어요.

AV-더라도

선행절의 내용을 인정하면서 후행절 내용을 강조할 때 사용합니다. 이 때 선, 후행절의 내용은 서로 반대가 되어야 합니다. ‘아무리’와 함께 쓰면 후행절의 내용이 더 강조됩니다.

어렵 + **더라도** → 어렵더라도

아프 + **더라도** → 아프더라도

앞 + **더라도** → 앞더라도

성공하 + **더라도** → 성공하더라도

가 왜 기차 여행을 좋아해요?

나 기차는 날씨가 좋지 **않더라도** 여행을 떠날 수 있거든요.

- 아무리 **덥더라도** 여행을 갈 거예요.
- 노력을 **하더라도** 안 되는 일도 있어요.
- 그 물건이 **비싸더라도** 나는 반드시 살 거예요.

비교

‘AV-더라도’는 ‘AV-(L/는)다고 하더라도’ 형식으로 사용되며, 후행절에는 과거 시제를 쓸 수 없습니다. ‘AV-아/어도’는 ‘AV-더라도’와 그 쓰임이 같지만 후행절에 과거 시제를 쓸 수 있다는 것이 다릅니다.

힘들**어도** 포기하지 않았어요.
힘들**더라도** 포기하지 않았어요. (X)

연습

와 같이 맞는 것에 O표 하십시오.

저는 많이 먹더라도 살이 찌지 **않아요** / **않았어요**.

- (1) 그 일이 힘들더라도 반드시 (할 거예요 / 하지 않을 거예요).
- (2) 우리 남동생은 아무리 아프더라도 (울지 않았어요 / 울지 않아요).
- (3) 고향에 돌아가더라도 한국어를 계속 (공부하겠어요 / 공부했어요).

V-기(가) 무섭게

선행절의 내용이 끝나고 바로 후행절의 내용이 일어날 때 사용합니다.

듣 + 기(가) 무섭게 → 듣기(가) 무섭게

보 + 기(가) 무섭게 → 보기(가) 무섭게

가 기차는 타고 가면서 경치를 볼 수 있어서 좋아요.

나 그런데 저는 기차를 타기 무섭게 잠이 들어서 경치를 못 봐요.

- 5시가 되기 무섭게 모두 퇴근했어요.
- 내 말이 끝나기 무섭게 그는 나가 버렸어요.
- 전화 끊기 무섭게 다시 전화벨이 울렸어요.

비교

‘V-자마자’는 ‘V-기를 기다렸다는 뜻’과 ‘V-기(가) 무섭게’보다 그 의미가 약합니다. 이 중에서 ‘V-기를 기다렸다는 뜻’은 나쁜 일에는 사용할 수 없습니다.

약을 먹자마자 몸이 좋아졌어요.

내가 생일 선물을 주기를 기다렸다는 뜻이 얼른 받았어요.
병에 걸리기를 기다렸다는 뜻이 몸이 점점 나빠졌어요. (x)

연습

와 같이 문장을 완성하십시오.

배가 고파서 집에 오기 무섭게 밥을 먹었어요. (오다, 밥을 먹다)

- (1) 부산에 _____ . (도착하다, 바닷가로 가다)
- (2) 엄마는 아이가 _____ . (나오다, 뛰어가서 안다)
- (3) 학생들은 _____ . (점심시간이 되다, 식당으로 뛰어가다)

AV-기는 하지만

선행절의 내용을 인정하면서 후행절에서는 그 의견과 다름을 나타낼 때 사용합니다.

- 좋 + 기는 하지만 → 좋기는 하지만
- 빠르 + 기는 하지만 → 빠르기는 하지만
- 걸 + 기는 하지만 → 걸기는 하지만
- 타 + 기는 하지만 → 타기는 하지만

- 가 기차는 비행기와는 달리 음식을 사 먹으면서 여행할 수 있어요.
- 나 그렇기는 하지만 비행기보다 느리잖아요.

- 품질은 좋기는 하지만 너무 비싸요.
- 열심히 하기는 했지만 결과는 좋지 않아요.
- 운전 면허증이 있기는 하지만 자동차가 없어요.

비교

‘AV-기는 하지만’은 선행절 내용을 강조하는 의미가 강한 반면에 ‘AV-지만’은 후행절 내용을 강조하는 의미가 강합니다.

기억이 나기는 하지만 생생하지 않아요.
기억이 나지만 생생하지 않아요.

연습

와 같이 대화를 완성하십시오.

- 가 이 물건이 무거워요?
- 나 무겁기는 하지만 들 수 있어요. (무겁다, 들 수 있다)

- (1) 가 음식이 매워요?
나 _____ . (맵다, 먹을 수 있다)
- (2) 가 이 가방이 마음에 들어요?
나 _____ . (마음에 들다, 너무 비싸다)
- (3) 가 책이 없어요?
나 _____ . (있다, 기숙사에 두고 왔다)



- 민탐 지영 씨는 기차 여행을 좋아한다면서요? 저도 기차 여행을 해보고 싶은데, 외국인을 위한 기차 여행 할인권은 없어요?
- 지영 ‘코레일 패스(Korail Pass)’라는 외국인 전용 철도 이용권이 있는 것 같아요. 코레일 고객센터로 직접 문의해 보세요.
- 민탐 그래요? 한번 알아 봐야겠네요. 그런데 지영 씨는 왜 기차 여행을 좋아해요?
- 지영 기차는 버스나 비행기와 달리 날씨가 좋지 않더라도 여행을 떠날 수 있어서요. 그리고 음식을 사 먹으면서 갈 수도 있고, 경치를 보면서 갈 수 있으니까 좋은 것 같아요.
- 민탐 그런데 저는 기차를 타기가 무섭게 잠이 들어서 경치를 못 봐요.
- 지영 사실 저도 그렇기는 하지만 기차 여행만의 매력이 있어요. 한번 해보세요

⊕ 대화를 듣고 질문에 답해 봅시다.


- (1) ‘코레일 패스’란 무엇입니까?
- (2) 지영 씨가 기차 여행을 좋아하는 이유는 무엇입니까?
- (3) 민탐 씨는 기차 여행을 할 때 경치를 못 보는 이유는 무엇입니까?




⊕ 다음 대화를 잘 듣고 물음에 답하십시오.

1 남자의 중심 생각을 고르십시오.  082

- ① 여행하는 곳의 문화나 관습을 알아야 한다.
- ② 해외여행을 할 때는 여주인과 식사를 해야 한다.
- ③ 케냐에는 여행객을 존중하는 관습과 문화가 있다.
- ④ 미국이나 케냐보다 우리나라가 더 여행 대국이다.

2 세계 유일의 관광 열차의 이름은 무엇입니까?  083



3 들은 내용과 맞는 것을 고르십시오.  084

- ① 여자는 혼자 여행을 해 본 적이 없다고 한다.
- ② 남자는 혼자 여행을 하면 자기만 생각하게 된다고 한다.
- ③ 남자는 혼자 여행을 하면 다른 사람과 가까워질 수 있다고 한다.
- ④ 여자는 혼자 여행을 해도 배려하고 나누는 마음을 배울 수 있다고 한다.

⊕ 잊지 못할 여행을 생각해 봅시다.

언제	어디로	누구와 같이	여행한 이유	교통
여행지에서 있었던 일		느낀 점		

⊕ 다음을 읽고 물음에 답하십시오.

제목: _____

작년 7월 30일 ‘장흥 물 축제’를 잊을 수 없다. 어찌나 재미있었던지 지금도 그때 일이 생생하게 기억이 난다. 그곳에서 공부하고 있는 고향 친구를 만나기 위해서 방학하기가 무섭게 장흥에 갔다. 마침 축제가 열려서 친구와 참가하였다. 그 축제에는 지상 최대의 물싸움, 맨손으로 물고기 잡기, 수상 자전거 타기 등과 같은 다양한 프로그램이 있었는데, 우리는 ‘맨손으로 물고기 잡기’에 참가하였다. 왜냐하면 고향에 있을 때 맨손으로 물고기를 잡아 본 경험이 있어서 자신이 있었기 때문이었다.

‘맨손으로 물고기 잡기’는 바다에 그물을 쳐서 만든 일정 구역 안에서 맨손으로 물고기를 많이 잡는 게임이다. 진행자의 ‘시작’이라는 말이 끝나기가 무섭게 사람들은 물속으로 뛰어 들어갔다. 맨손으로 물고기를 잡기 위해 안간힘을 쓰지만 많이 잡은 사람은 별로 없었다. 대부분 한두 마리 정도였다. 나는 거기서 두 마리를 잡았다. 비록 내 실력을 발휘하지 못했지만 기분은 좋았다. 더위를 잊고 친구와 즐거운 시간을 보낸 추억이 생겼다는 것만으로도 큰 의미가 있었기 때문이다.

1 위 글에 어울리는 제목을 고르십시오.

- | | |
|----------------|---------------------|
| ① 장흥 물 축제 추억 | ② 장흥 물 축제 가는 길 |
| ③ 한국인의 축제 - 장흥 | ④ 친구 고향인 장흥에서 있었던 일 |

2 ‘어떤 일을 이루려고 노력을 많이 하다’는 뜻을 나타내는 말을 위 글에서 찾아 쓰십시오.



어찌나 | 지상 최대 | 진행자 | 자신이 있다 | 그물을 치다 | 일정 구역 | 안간힘을 쓰다 | 겨우

⊕ 여행지에서 느낀 점을 **장소**와 같이 말해 봅시다. 부분은 다른 말로 바꿔서 해 봅시다.

<장소>
 강원도 강릉
 정동진

<본 것>
 해 뜨는 모습
 해 지는 모습
 넓은 백사장
 넓은 동해 바다

<다른 볼거리>
 소망의 종
 레일 바이크
 시간 박물관
 모래시계 공원

<느낌>
 생생하다
 멋지다
 추억이 되다
 잊지 못하다
 말로 표현할 수 없다

예시

여행 추억 말하기

유키 왕웨이 씨, 좋아 보이네요? 기차 여행이 재미있었어요?

왕웨이 네, 정말 좋았어요.

유키 해 뜨는 모습을 보러 정동진에 간다고 했는데 봤어요?

왕웨이 못 봤어요. 날씨가 흐렸거든요. **해 지는 모습**은 봤어요.

유키 **해 지는 모습**을 보았다고요? 어땠어요?

왕웨이 아! 멋졌어요. **해가 질 때 붉게 물드는 하늘과 넓은 동해 바다!** 멋졌어요.

유키 그래요? 왕웨이 씨 표정을 보니까 저도 보고 싶어요.

왕웨이 유키 씨, 바쁘더라도 꼭 가 보세요. 잊지 못할 추억이 될 거예요.

유키 그래야겠어요.



1 한국의 기차와 여러분 나라의 기차에 대해서 이야기해 봅시다.

- 한국에 와서 기차 여행을 해 본 적이 있습니까?
- 여러분 나라의 기차와 어떤 점이 같고, 어떤 점이릅니까?

2 다음은 친구와 이야기한 것을 정리한 것입니다.

국가	()	한국
차이점		<ul style="list-style-type: none"> • 기차길이 다양하다.(바다 옆, 국토 중앙 등) • 종류가 다양하다.(SRT, KTX, 새마을, 무궁화) • 기차 요금이 비싸다. • 입석표가 있다. • 기차를 탈 때 차표 검사원이 없다.
공통점		<ul style="list-style-type: none"> • 바깥 풍경을 즐기면서 여행을 할 수 있다. • 단체 활동(게임 등)을 하면서 여행할 수 있다. • 기차역마다 다양한 사람들을 만날 수 있어서 재미있다. • 기차 안에서 자유롭게 다닐 수 있고, 식당도 있어서 긴 여행길에도 피곤하지 않다.

3 여러분 나라와 한국의 기차 여행을 비교하는 글을 써 봅시다.





⊕ 잊지 못할 여행을 떠올리며 기행문을 써 봅시다.

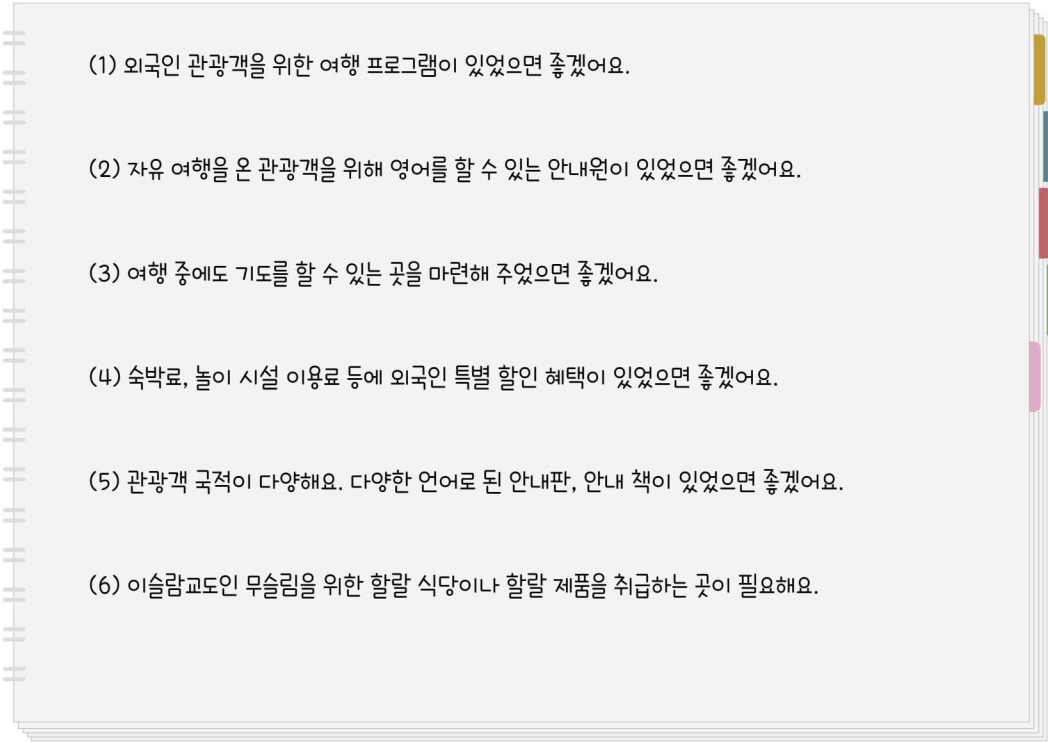
제목	경복궁 '한복' 체험
<ul style="list-style-type: none"> 언제, 누구, 장소 여행하게 된 이유 	<ul style="list-style-type: none">
여행지에서 있었던 일들	<ul style="list-style-type: none"> 한복 빌리기: 서울에 도착하기 무섭게 한복 빌리러 갔다. 다양한 크기와 모양으로 된 한복을 직접 고르고 입어 볼 수 있었다. 마음에 드는 것으로 두 벌 입어 보았다. 기념사진 찍기: 한복을 입고 친구와 기념사진을 찍었다. 경복궁 무료 입장: 한복을 입었기 때문에 무료로 입장할 수 있었다. (원래는 입장료 3,000원을 내야 함) 경복궁 관람: 임금이 앉는 의자, 중전(왕비)의 방, 궁궐 안에 있는 정원 등. 한복 치마가 길어서 계단에서 넘어질 뻔했다. 걸을 때도 발에 밟히곤 했다.
느낀 점	<ul style="list-style-type: none"> 전통 옷(한복)을 입으면 무료로 경복궁에 입장할 수 있다는 것이 우리나라와 달랐다. 한복을 입고 경복궁을 관람하니 내가 마치 한국 사람이 된 것 같았다. 한국 문화를 직접 느낄 수 있었다. 한복을 처음 입어서 불편하기는 했지만 기분은 좋았다. 한복을 보면 볼수록 마음에 들어서 기념으로 한 벌을 샀다. 지금도 가끔 입어 본다. 한국을 여행하려는 친구에게 바쁘더라도 꼭 한복 체험을 하라고 권할 것이다.

⊕ 위 내용을 정리해서 쓴 후, 발표해 봅시다.



입장료 | 밟히다 | 궁궐 | 정원 | 마차

- ⊕ 다음은 한국에 관광 온 외국인 관광객들에게 어떤 혜택을 주면 좋은가에 대한 설문의 대답입니다.



- (1) 외국인 관광객을 위한 여행 프로그램이 있었으면 좋겠어요.
- (2) 자유 여행을 온 관광객을 위해 영어를 할 수 있는 안내원이 있었으면 좋겠어요.
- (3) 여행 중에도 지도를 할 수 있는 곳을 마련해 주었으면 좋겠어요.
- (4) 숙박료, 놀이 시설 이용료 등에 외국인 특별 할인 혜택이 있었으면 좋겠어요.
- (5) 관광객 국적이 다양해요. 다양한 언어로 된 안내판, 안내 책이 있었으면 좋겠어요.
- (6) 이슬람교도인 무슬림을 위한 할랄 식당이나 할랄 제품을 취급하는 곳이 필요해요.

- ⊕ 위에 제시한 것을 바탕으로 글을 쓰고 발표해 봅시다.

한국을 방문하는 외국인 관광객이 희망하는 것이 아주 다양합니다.

첫째,

둘째, 자유 여행을 온 관광객을 위해서 영어를 할 수 있는 안내원이 있었으면 좋겠습니다. 왜냐하면 말이 통하지 않아 불안할 때가 많기 때문입니다. 만일 그것이 어렵다면 영어로 된 안내 책이 많았으면 좋겠습니다.

- 관광지를 소개하는 글을 읽고, 자신의 생각을 말할 수 있다.
- 관광지 관련 어휘와 표현으로 소개글을 쓸 수 있다.

문법

- AV-(으)르 뿐(만)아니라
- N에 의하면
- AV-(으)르까 봐(서)



도입

- ⊕ 여러분이 관광하고 싶은 곳은 어디입니까?
- ⊕ 한국 혹은 여러분 나라의 유명 관광지를 생각해 봅시다.

어휘

유명 관광지과 느낌

해운대



야경이 **장관**이에요.



해운대 바닷바람이 **시원**해요.

같은 바다이지만 밤과 낮의 분위기가 달랐어요.

설악산



밑면 **흔들리**는 흔들바위가 있어요.



꼭대기에 올라가니 기분이 **상쾌**했어요.

설악산은 한국에서 세 번째로 높아요. 설악산 꼭대기를 대청봉이라고 해요.

민속촌



줄타기 **공연**을 보았어요.



뱃놀이를 **체험**했어요.

민속촌은 한국의 과거와 현재를 동시에 볼 수 있는 관광지예요.

유의어

장관이다

멋지다
굉장하다

시원하다

상쾌하다
쾌적하다

흔들리다

움직이다
흔들거리다

공연을 보다

구경하다
관람하다

체험하다

직접 해 보다
경험하다

AV-(으)ㄹ **뿐만** 아니라

선행절 내용 외에도 후행절 내용이 더 있음을 나타낼 때 사용합니다. 선, 후행절 내용이 각각 긍정이면 긍정, 부정이면 부정으로 일치되어야 합니다. 명사와 함께 쓸 경우에는 'N(일) 뿐만' 아니라로 나타냅니다.

- 가깝 + **을** **뿐만** 아니라 → 가까울 **뿐만** 아니라
- 크 + **ㄹ** **뿐만** 아니라 → 클 **뿐만** 아니라
- 걸 + **을** **뿐만** 아니라 → 걸을 **뿐만** 아니라
- 만나 + **ㄹ** **뿐만** 아니라 → 만날 **뿐만** 아니라

가 '누리마루'에서는 해운대만 볼 수 있어요?
 나 아니요, 해운대를 볼 수 있을 **뿐만** 아니라 광안대교도 감상할 수 있어요.

- 이 가방은 가벼울 **뿐만** 아니라 예쁘기도 해요.
- 이 음식은 맛있을 **뿐만** 아니라 건강에도 좋아요
- 그 배우는 공연도 잘할 **뿐만** 아니라 부지런하기도 해요.

유사
 'AV-(으)ㄹ뿐더러', 'AV-거니와', 'AV-(으)ㄹ 데다가'는 'AV-(으)ㄹ **뿐만** 아니라'와 같은 의미로 사용합니다.
 휴가철에는 차가 많아서 길도 많이 막히거니와 주차 공간도 부족해요.

연습 와 같이 문장을 완성하십시오.

그 식당은 음식 맛이 (좋다 / 나쁘다), 분위기도 별로예요.
 그 식당은 음식 맛이 나쁠 **뿐만** 아니라 분위기도 별로예요.

- (1) 오늘은 날씨가 (춥다 / 덥다), 바람도 불어요.
- (2) 안드레이 씨는 성격이 (좋다 / 나쁘다), 얼굴도 잘생겼어요.
- (3) 박현수 씨 친구는 영어를 (잘하다 / 못하다), 발표도 못해요.

N에 의하면

어떤 상황이나 기준에 근거함을 나타낼 때 사용합니다. '-(라)고 한다'와 함께 씁니다.

- 말 + **에 의하면** → 말에 의하면
 신문기사 + **에 의하면** → 신문기사에 의하면

- 가 밤에 그곳을 여행하는 이유가 있어요?
 나 친구 **말에 의하면** 그곳은 야경이 멋지기 때문이래요.

- **기상청에 의하면** 이번 여름은 아주 더울 것이라고 해요.
- **뉴스에 의하면** 그곳이 곧 관광지로 확정될 것이라고 해요.
- **여행 안내서에 의하면** 여기는 케이블카와 요트 모두 즐길 수 있다고 해요.

유사
 'N에 따르면'은 'N에 의하면'과 같은 의미로 사용합니다.
 경제학자의 **말에 따르면** 내년에는 경기가 회복될 것이라고 해요.

연습 다음 말을 연결하여 **보기** 와 같이 문장을 완성하십시오.

- | | | |
|-----------------|---|-----------------|
| 보기 소크라테스 | • | • 여성복 매장은 2층이다. |
| (1) 선생님 | • | • 준비 운동을 해야 한다. |
| (2) 트레이너 | • | • 수지 씨가 1등이다. |
| (3) 안내원 | • | • 악법도 법이다. |

소크라테스 말에 의하면 악법도 법이라고 해요.

- (1) _____ .
- (2) _____ .
- (3) _____ .



AV-(으)ㄴ까 봐(서)

바라지 않는 일이 미래에 일어날 것을 걱정할 때 사용합니다. 선행절에는 좋지 않은 일로 걱정하는 내용을 말하고, 후행절에는 그 걱정 때문에 마음, 행동이 어떠함을 나타냅니다.

어렵 + **을까 봐(서)** → 어려울까 봐(서)

다르 + **ㄴ까 봐(서)** → 다를까 봐(서)

웃 + **을까 봐(서)** → 웃을까 봐(서)

넘어지 + **ㄴ까 봐(서)** → 넘어질까 봐(서)

가 왕웨이 씨도 보고 싶어 **할까 봐** 사진도 찍어 왔어요.

나 왜 사진을 보니까 한번 가보고 싶네요.

- 수업 시간에 **늦을까 봐서** 뛰어왔어요.
- 부모는 자식이 **아플까 봐** 항상 걱정해요.
- 장학금을 못 **받을까 봐** 아주 많이 긴장했어요.

유사

'AV-(으)ㄴ까 봐(서)'는 'AV-(으)ㄴ까 봐(서)'와 같은 의미로 사용합니다.

살이 **찢까 싫어서** 조금만 먹어요.

연습 다음 중 알맞은 것을 골라 **보기** 와 같이 문장을 완성하십시오.

못 하다

깨다

잊어버리다

들키다

엄마에게 들킬까 봐(서) 걱정했어요.

- (1) 대답을 _____ 불안했어요.
- (2) 약속을 _____ 메모를 했어요.
- (3) 아이가 _____ 조용히 이야기했어요.

🗨️ 긴장하다 | 들키다 | 메모하다



왕웨이 유키 씨, 부산에 잘 갔다 왔어요? 해운대도 관광했겠네요?

유키 네, 소문대로 좋더라고요. 그리고 '누리마루'에도 가 봤어요. 왕웨이 씨는 가 본 적 있어요?

왕웨이 아니요. '누리마루'는 어떤 곳이에요?

유키 원래는 세계 중요 인물들이 모여서 회의하는 곳인데 회의가 없을 때는 관광 장소로 사용한다고요. 건물이 모두 유리로 되어 있어서 해운대 바다를 한눈에 볼 수 있을 뿐만 아니라 광안대교까지 감상할 수 있어요.

왕웨이 광안대교까지 볼 수 있다고요? 대단하네요.

유키 친구 말에 의하면 이곳에서 야경을 봐야 해운대를 관광했다고 할 수 있대요. 그래서 저녁을 먹은 후에 갔어요. 가보니까 친구가 왜 그 말을 했는지 알겠더라고요.

왕웨이 야경이 어땠는데요?

유키 밤바다와 불빛이 정말 멋졌어요. 왕웨이 씨도 보고 싶어 할까 봐 사진도 찍어 왔어요.

왕웨이 와! 사진을 보니까 한번 가 보고 싶네요.

⊕ 대화를 듣고 질문에 답해 봅시다.

- (1) 유키 씨가 부산에서 관광한 곳은 어디입니까?
- (2) '세계 중요 인물들이 모여서 회의하는 곳'은 어디입니까?
- (3) 유키 씨가 여행한 곳을 사진 찍어 온 이유는 무엇입니까?



⊕ 다음을 잘 듣고 물음에 답하십시오.

남자의 중심 생각을 고르십시오. 086

- ① 경주 황남빵이 정말 맛있다.
- ② 경주에는 외국 관광객이 많이 온다.
- ③ 경주에서는 신라의 역사를 한눈에 볼 수 있다.
- ④ 외국 관광객은 경주에 있는 건축물만 좋아한다.

2 제주도에서는 ‘집에서 가까운 골목을 산책할 수 있는 길’을 무엇이라고 합니까? 087



3 들은 내용과 같으면 ○, 다르면 × 하십시오. 088

- (1) 깡통 시장에는 옷이나 기념품이 비싸다. ()
- (2) 깡통 시장에는 통조림을 파는 곳이 없다. ()
- (3) 남자와 여자는 밤에 깡통 시장에 갈 것이다. ()
- (4) 남자는 낮에 깡통 시장에 가면 볼만한 것이 없다고 한다. ()

- 한국 유명 관광지에 대해 생각해 봅시다.

남이섬 설악산 제주도 경주 해운대 거제도

- 다음을 읽고 물음에 답하십시오.

저는 지난여름 방학 때 한국 친구와 같이 설악산 국립 공원을 관광하고 왔어요. (㉠) 설악산은 한국에서 유명한 관광지일 뿐만 아니라 한라산, 지리산 다음으로 높다고 해요. 친구와 저는 케이블카를 타고 올라갔어요. 저는 중국 태산을 여행했을 때 케이블카를 타 본 적이 있었지만 여전히 무서웠어요. 그렇지만 한국 친구에게 무섭지 않은 척했어요. 케이블카를 타고 설악산을 보니 정말 멋졌어요. (㉡) 사람들이 설악산 꼭대기를 ‘대청봉’이라고 불렀어요. 그게 무슨 뜻인지 몰라 친구에게 물어봤어요. 친구 말에 의하면, ‘푸른 산봉우리’란 뜻인데, 산봉우리가 푸르게 보이기 때문에 그렇게 부르대요. 그 말을 듣고 난 후, 산봉우리를 보니 정말 푸르게 보였어요. ㉢ 그곳에서 산 아래를 내려다봤는데 너무 높아서 떨어질까 봐 마음이 조마조마했지만 기분은 상쾌했어요. (㉣) 한국어능력시험 때문에 마음이 답답했거든요. 친구에게 또 오자고 했더니 친구도 좋다고 했어요. 그때는 걸어서 대청봉까지 올라오기로 약속했어요. 흔들바위를 못 밀어 봐서 아쉬웠거든요. (㉤)

1 다음 내용이 들어갈 부분으로 알맞은 곳은 어디입니까?

그동안 쌓였던 스트레스가 다 풀리는 것 같았어요.

- ① ㉠ ② ㉡ ③ ㉢ ④ ㉤

2 밑줄 친 ㉠‘그곳’은 어디입니까?

- ① 태산 ② 대청봉 ③ 흔들바위 ④ 케이블카

3 무엇인가 걱정이 되어 마음이 불안함을 나타내는 말을 위 글에서 찾아 쓰십시오.



⊕ 여러분이 다녀온 유명 관광지에 대해서 말해 봅시다.



뱃놀이 체험



줄타기 공연 관람

	여행지	체험, 관람한 것	느낀 점
안드레이	용인 민속촌	뱃놀이 체험 줄타기 공연	물에 빠질까 봐 무서웠지만 재미있었음. 떨어질까 봐 마음이 조마조마했음.

예시

유명 관광지에서 느낀 점 말하기

- 가 어디를 다녀왔어요?
 나 용인 민속촌에 다녀왔어요.
 가 거기에서 무엇을 했어요?
 나 뱃놀이를 체험하고, 줄타기 공연도 봤어요.
 가 어땠어요?
 나 뱃놀이 체험을 할 때 물에 빠질까 봐 무서웠지만 재미있었어요. 줄타기 공연을 볼 때는 공연하시는 분이 떨어질까 봐 마음이 조마조마했어요.



1 여러분이 여행한 곳과 그곳에서 느꼈던 것을 생각해 봅시다.

- 언제, 누구와 어디로 여행했습니까?
- 체험한 것, 관람한 것이 무엇입니까?
- 여행지에서 알게 된 것, 느낀 것은 무엇입니까?

2 문법 ‘AV-(으)ㄴ 뿐(만) 아니라’, ‘N에 의하면’, ‘AV-(으)ㄴ까 봐(서)’를 사용하여 기행문을 써 봅시다.

제목 :

누구, 언제, 장소

첫 번째 체험, 관람

두 번째 체험, 관람

세 번째 체험, 관람

새로 알게 된 것, 느낀 것



- ⊕ 유명 관광지를 소개해 봅시다.
 - 소개할 관광지는 어디에 있습니까?
 - 그곳에 가는 방법(교통수단)으로 무엇이 있습니까?
 - 그곳의 환경은 어떻습니까?
 - 유물, 음식, 기념품 등으로 무엇이 있습니까?

⊕ 다음은 민탐이 소개한 베트남 유명 관광지입니다.

소개할 나라, 도시 가는 방법(교통수단)	<ul style="list-style-type: none"> • 베트남 달랏 시 • 호찌민 시에서 비행기로 약 1시간
자연환경과 유물, 음식 등	<ul style="list-style-type: none"> • 일 년 내내 선선한 날씨 • 해발 1500미터 고산지대 • 오토바이 체험, 재미있다, 굉장하다 • 트룩람 수도원, 다탄라 폭포 등 • 싸면서도 맛있는 음식 - 반짱뇽, 두유
여행 후 느낌	<ul style="list-style-type: none"> • 아름다운 경치, 상쾌한 공기 • 맛있는 음식, 사랑하는 마음

⊕ 위 내용을 써 봅시다.



정리

5-1

계절 여행과 권유

- 꽃구경 / 물놀이
- 울긋불긋 / 할인받다
- 새싹이 돌아나다
- 단풍을 즐기다
- 눈꽃 축제에 참가하다
- 여행 주간
- 캠핑을 가다

V-기 위해(서)
N(이)라든가
AV-(으)ㄴ/는 척하다

5-2

여행과 추억

- 혜택 / 맨손
- 놀이 시설 / 추억
- 문의하다 / 이용하다
- 수상 자전거
- 노을이 붉다
- 기억이 생생하다
- 바다 열차 / 동해 바다
- 일출 / 일몰

AV-더라도
V-기(가) 무섭게
AV-기는 하지만

5-3

유명 관광지과 느낌

- 상쾌하다 / 시원하다
- 쾌적하다 / 굉장하다
- 흔들리다 / 경험하다
- 구경하다 / 관람하다
- 직접 해 보다
- 공연을 보다
- 야경이 장관이다
- 해운대 / 설악산 / 민속촌

AV-(으)ㄴ 뿐(만) 아니라
N에 의하면
AV-(으)ㄴ까 봐(서)

어휘/문법

필수 어휘

즐기다

• 울긋불긋한 단풍을 **즐기고** 싶어요.

참가하다

• 눈꽃 축제에 **참가할** 수 있는 겨울이 좋아요.

추억

• 친구와 바다 열차로 여행한 것이 **추억**으로 남아있어요.

기억이 생생하다

• 넓은 바다와 붉은 노을의 모습은 지금도 **기억이 생생해요**.

경험하다

• 민속촌에서 한국의 옛날 교통수단인 뱃놀이를 **경험해** 보았어요.

필수 문법

V-기 위해(서)

• 건강해지기 **위해서** 운동을 해요.

AV-더라도

• 아무리 바쁘**더라도** 그곳에 꼭 가보세요.

AV-기는 하지만


• 이 상품은 비싸**기는 하지만** 품질은 좋아요.

AV-(으)ㄹ 뿐만 아니라

• 그 친구는 공부도 잘할 **뿐만 아니라** 운동도 잘해요.

N에 의하면

• 제 친구 **말에 의하면** 산봉우리가 푸르게 보이기 때문이래요.

[1-2] 다음을 듣고 물음에 답하십시오.  089

여자의 중심 생각으로 알맞은 것을 고르십시오.

- ① 기차 여행은 경제적이고 편안하다.
- ② 날씨가 좋든 나쁘든 여행을 떠나야 한다.
- ③ 멀리 여행을 갈 때는 기차를 이용하면 안 된다.
- ④ 기차 여행을 하면 택시나 버스를 타야 해서 재미있다.

2 들은 내용과 일치하는 것을 고르십시오.

- ① 날씨가 좋으면 기차 여행을 한다.
- ② 기차는 교통비가 싸서 덜 피곤하다.
- ③ 특별한 이유가 있어야 기차여행을 한다.
- ④ 기차를 타고 가는 동안 자유롭게 음식을 먹을 수 있다.

[3-4] 다음을 듣고 내용과 일치하는 것을 고르십시오.

 090

- 3
- ① 송도에 있는 케이블카는 바다 위를 통과한다.
 - ② 남자는 여자와 같이 케이블카를 타고 싶어 한다.
 - ③ 여자는 다음 주말에 남자와 같이 케이블카를 타기로 했다.
 - ④ 여자는 케이블카 바닥이 유리라는 것을 알고 타지 않았다.

 091

- 4
- ① 프리포즈는 반드시 열차에서 해야 한다.
 - ② 혼자 여행하고 싶으면 1호차를 타면 된다.
 - ③ 부모님 여행 선물로 바다열차 3호차를 예약했다.
 - ④ 바다 열차에는 일반 객실 4개와 프리포즈실 1개가 있다.

[5-6] 다음을 듣고 물음에 답하십시오. 092

5 남자가 무엇을 하고 있는지 고르십시오.

- ① 여행지에서 있었던 일을 이야기하고 있다.
- ② 여자가 여행한 곳을 표시한 지도를 보고 있다.
- ③ 여자와 같이 여행할 곳을 빨간색으로 표시하고 있다.
- ④ 자신이 앞으로 여행할 곳을 노란색으로 표시하고 있다.

6 들은 내용으로 맞은 것을 고르십시오.

- ① 여자는 거제도에서 생활한 적이 있다.
- ② 남자도 여자처럼 지도에 표시하고 싶다고 한다.
- ③ 남자는 여자와 같이 일본으로 여행하기를 원하다.
- ④ 여자는 남자에게 그곳에 직접 가서 봐야 한다고 한다.

[7-8] 다음을 듣고 물음에 답하십시오. 093

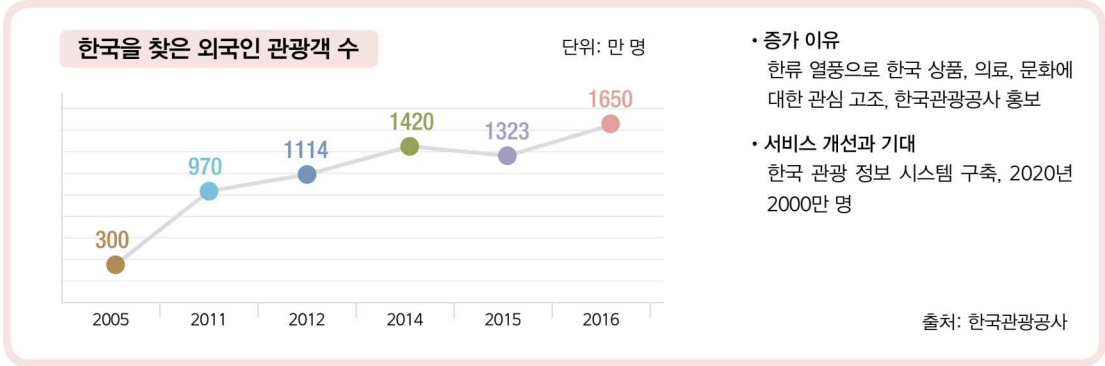
7 여자가 무엇을 하고 있는지 고르십시오.

- ① 바닷가로 가고 있다.
- ② 모래공원을 관광하고 있다.
- ③ 해가 지는 모습을 보고 있다.
- ④ 안내원과 이야기를 하고 있다.

8 들은 내용으로 맞은 것을 고르십시오.

- ① 우리는 넓은 백사장이 있는 곳으로 갔다.
- ② 붉은 하늘이 너무 무서워서 말을 할 수 없다.
- ③ 안내원은 우리들에게 말을 하지 말라고 하였다.
- ④ 모래공원을 천천히 구경했다고 안내원이 짜증을 냈다.

9 최근 한국을 찾는 외국인 관광객이 점차 증가하고 있습니다. 다음 그래프를 보고 관광객 증가 이유, 서비스 개선과 기대에 대한 글을 200~300자로 쓰십시오.



10 다음을 주제로 하여 자신의 생각을 600~700자로 쓰십시오. 단, 문제를 그대로 옮겨 쓰지 마십시오.

역사와 환경이 훌륭하여 관광지로 선택되어 정해지면 긍정적인 면, 부정적인 면이 생깁니다. 아래의 내용을 중심으로 관광지 선정에 대한 자신의 생각을 쓰십시오.

- (1) 관광지로 선택되면 긍정적인 점은 무엇입니까?
- (2) 관광지로 선택되면 부정적인 영향은 무엇입니까?
- (3) 훌륭한 관광지로 발전하기 위해서 어떤 노력을 해야 합니까?

(1) 관광지로 선정되려면

- N(이)라든가
- V-기 위해서

(2) 긍정적인 점

- N에 의해서
- AV-(으)ㄹ 뿐만 아니라

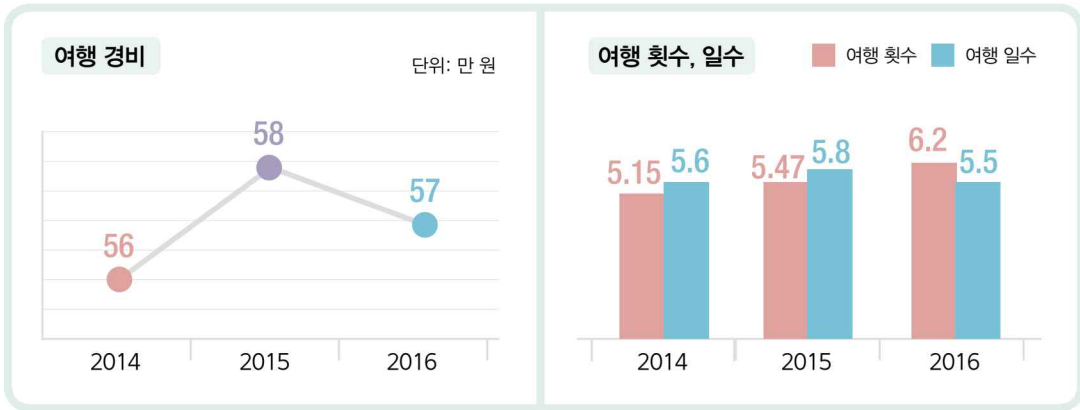
(3) 부정적인 점

- AV-기는 하지만
- V-기 무섭게
- AV-(으)ㄹ까 봐

(4) 노력해야 할 점

- AV-더라도
- AV-(으)ㄹ/는 척하다

11 다음은 우리나라 국민 한 사람이 2014년부터 2016년까지 국내 여행을 한 자료입니다. 그래프의 내용과 같은 것을 고르십시오.



- ① 1인당 연간 여행 경비는 꾸준히 증가해 왔다.
- ② 여행 횟수는 꾸준히 늘었지만 경비는 줄었다.
- ③ 1인당 연간 여행 횟수와 일수는 계속 늘었다.
- ④ 여행 일수는 점차 줄어들던 반면에 경비는 늘었다.

12 다음은 외국인 관광객에게 한 설문 조사 결과입니다. 그래프의 내용과 같은 것을 고르십시오.



- ① 비무장지대의 놀라움은 화장품보다 높다.
- ② 와이파이 속도에 놀랐다는 것이 전체 반이다.
- ③ 대중교통의 편리함에 대한 놀라움이 가장 낮다.
- ④ 가위로 자르는 음식 문화에 대한 놀라움은 화장품 다음으로 높다.

[13-14] 다음을 읽고 ()에 들어갈 가장 알맞은 것을 고르십시오.

13

‘더 베이 101’은 부산을 찾는 국내외 관광객들에게 가장 인기 있는 곳이다. 푸른 바다, 초고층 빌딩들과 잘 어울리는 이곳은 최신 마리나 시설, 다양한 식당과 카페 등이 있다. 그래서 낮에는 해양 레포츠를, 밤에는 () 즐기려는 사람들로 붐빈다.

- ① 요리 체험을 ② 줄타기 체험을 ③ 맥주와 커피를 ④ 케이블카 타기를

14

우리는 해외여행을 할 때 여행하는 곳의 () 실수를 할 때가 있다. 예를 들면, 신발을 신은 채 집 안으로 들어가는 나라도 있지만 반드시 신발을 벗고 들어가는 나라도 있다. 신발을 벗어야 하는데 벗지 않고 들어가면 집주인에게 큰 실례가 된다. 따라서 해외여행을 하는 사람은 자기가 여행하는 곳의 문화나 풍습을 알아야 한다.

- ① 날씨를 잘 알아서 ② 특징을 잘 알아서
③ 안내원을 못 만나서 ④ 문화나 풍습을 몰라서

[15-16] 다음을 읽고 물음에 답하십시오.

여행을 계획하셨다가 못 가게 되었을 때 있으시죠? 그러면 하루라도 빨리 여행사에 연락 하셔서 취소하세요. 출발 날짜에 따라 수수료가 달라져요.

출발 한 달 전까지는 100퍼센트 환불이 돼요. () 출발 29~20일 전에는 여행 경비의 10퍼센트, 19~10일 전에는 15퍼센트, 9~8일 전에는 20퍼센트, 7~1일 전에는 30퍼센트, 당일엔 50퍼센트 취소 수수료를 내셔야 해요.

15 ()에 들어갈 알맞은 것을 고르십시오.

- ① 비록 ② 그래서 ③ 하지만 ④ 그러니까

16 위 글의 내용과 같은 것을 고르십시오.

- ① 출발 30일 전에는 전액을 돌려받을 수 있다.
② 출발 25일 전에는 여행 경비 10%를 돌려받을 수 있다.
③ 출발 열흘 전에는 여행 경비 15%를 돌려받을 수 있다.
④ 출발하는 날에는 여행 경비 100%를 돌려받을 수 없다.

[17-18] 다음을 읽고 물음에 답하십시오.

제인과 유키는 방학 때 여행을 가려고 여행사에 가기로 했다. 여행 상품을 문의하기 위해 여행사에 가는 길에 안드레이를 만났다. 유키는 안드레이에게 같이 가자고 했더니 안드레이는 여행 계획이 없다고 했다. 제인은 여행을 많이 한 안드레이와 꼭 같이 가고 싶어서 ‘친구 따라 강남 간다’는 말도 있지 않느냐고 하였다. 그 말을 들은 안드레이는 웃으며 어디로 갈 것이냐고 물었다. 부산에 갈 생각이라고 했더니 안드레이는 () 그곳에 가 보았다고 했다. 결국 제인과 유키만 여행을 떠나기로 했다.

17 ()에 들어갈 알맞은 것을 고르십시오.

- ① 이미 ② 나중 ③ 아직 ④ 방금

18 위 글의 내용과 같은 것을 고르십시오.

- ① 제인과 유키는 여행을 포기하기로 했다.
- ② 제인과 유키만 부산으로 여행 가기로 했다.
- ③ 유키는 안드레이에게 여행사에 같이 가자고 했다.
- ④ 안드레이는 유키의 말을 듣고 기분이 좋아서 웃었다.

[19-20] 다음 글을 읽고 물음에 답하십시오.

여행이라 하면 우리는 어떤 여행을 떠올릴 수 있을까? () (이)라며 입이 즐거운 맛집 여행을 떠올릴 수 있다. 물론 그런 여행도 재미있지만 단지 먹고 즐기는 것이 아닌 좀 더 의미 있는 여행을 생각해 보자. 운동도 하면서 자연을 즐기는 등산이라든지 경비도 절약하고 경험도 생생하게 할 수 있는 배낭여행을 떠나 보는 것은 어떨까?

19 ()에 들어갈 알맞은 것을 고르십시오.

- ① 밥이 약이다 ② 누워서 떡 먹기
- ③ 금강산도 식후경 ④ 음식이 가장 중요하다

20 위 글의 중심 생각을 고르십시오.

- ① 맛집 여행을 하지 말자.
- ② 의미 있는 여행을 하자.
- ③ 재미있는 여행은 기억해야 한다.
- ④ 경제적인 등산이나 배낭여행을 해야 한다.

[21-22] 다음을 읽고 물음에 답하십시오.

요즘 () 아르바이트를 하고 있다. 왜냐하면 곧 여행주간이기 때문이다. 이 주간에는 기차 할인권으로 여러 곳을 여행할 수 있을 뿐만 아니라 지역마다 축제도 열려서 한국 문화를 다양하게 체험할 수 있다. 학교 수업이 끝난 이후부터 밤까지, 그리고 주말에도 아르바이트를 하지만 여행 갈 생각을 하면 조금도 피곤하지 않다.

21 ()에 들어갈 알맞은 것을 고르십시오.


- ① 세상모르게
- ② 안타깝게도
- ③ 아주 짜증나게
- ④ 밤낮을 가리지 않고

22 위 글의 중심 생각을 고르십시오.

- ① 여행 주간에 아르바이트를 해야 한다.
- ② 여행 주간에 여행하면 경제적이고 효과적이다.
- ③ 다양한 한국 문화는 기차 할인권으로 해야 한다.
- ④ 여행을 가려면 피곤하도록 아르바이트를 해야 한다.

불국사와 석굴암

한국의 유명한 문화재인 '불국사'와 '석굴암'은 신라 경덕왕 10년(751)에 건축되었습니다. 이와 관련된 재미있는 이야기가 《삼국유사》라는 책에 기록되어 있습니다. 이 기록에 의하면 불국사와 석굴암은 김대성에 의해 지어졌다고 합니다. 김대성은 이 세상에 두 번 태어났습니다. 석굴암은 첫 번째 부모님을 위해, 불국사는 두 번째 부모님을 위해 지었습니다. 불국사와 석굴암은 부모님의 은혜에 보답하기 위해 지어진 뜻깊은 문화재입니다.



석굴암

출처: 문화재청

불국사



부 록

- ⊕ 정답
- ⊕ 듣기 대본
- ⊕ 색인

1장 유학 생활

1-1 수강 신청

문법 ①

- (1) 오다가 (2) 보다가
(3) 줄넘기를 하다가

문법 ②

- (1) 잃어 버렸어요 (2) 놓쳐 버렸어요
(3) 먹어 버렸어요 (4) 출발해 버렸어요

문법 ③

- (1) 갈지 (2) 계실지
(3) 부를지 (4) 맞을지

대화

- (1) 수강 신청을 하다가 모르는 게 있어서 못 했습니다.
(2) 전공과목이랑 교양 과목을 어떻게 신청해야 하는지 모릅니다.
(3) 전공과목을 결정한 후에 교양 과목을 정해서 신청해야 합니다.

듣기

- 1 ④ 2 ②
3 (1)× (2)○ (3)× (4)×

읽기

- 1 ③ 2 ④
3 강의 인기도, 강의실 위치, 자격증을 따는 데 도움이 되는 과목, 신청이 가능한 과목 등

1-2 동아리 활동

문법 ①

- (1) 졸업 여행을 간다면 (2) 장학금을 받는다면
(3) 한국어를 배운다면

문법 ②

- (1) 맛있는데요 (2) 깊은데요
(3) 바쁜데요

문법 ③

- (1) 드라마를 통해서 한국어를 공부했어요
(2) 학교 홈페이지를 통해서 아르바이트를 구했어요
(3) 조교선생님을 통해서 학과 소식을 알 수 있어요

대화

- (1) 김민호 씨의 여자 친구가 사진 동아리에서 활동하고 있기 때문입니다.
(2) 태권도 동아리에 들고 싶어 합니다.
(3) 한국 문화에 관심이 많습니다. 그리고 동아리 활동을 통해서 한국 친구들도 만날 수 있기 때문입니다.

듣기

- 1 ② 2 ②
3 (1)○ (2)○ (3)×

읽기

- 1 ③ 2 자유 답안
3 자유 답안

1-3 진학과 취업

문법 ①

- (1) 대청소를 하느라 (2) 텔레비전을 보느라
(3) 다른 생각을 하느라 (4) 음악을 듣느라

문법 ②

- (1) 바닷가에 가곤 (2) 요리를 하곤 했
(3) 불러 주곤 했어요

문법 ③

- (1) 나가는 길에 (2) 오는 길에
(3) 들어가는 길

대화

- (1) 선배와 후배 사이입니다.
(2) 진학해야 할지 취직해야 할지 고민하고 있습니다.
(3) 다음 주 목요일 저녁 7시에 대박 식당에서 만납니다.

듣기

- 1 ④ 2 ③
3 (1) × (2) ○ (3) ○

읽기

- 1 ② 2 ②

정리

듣기

- 1 ① 2 ③ 3 ② 4 ②
5 ④ 6 ① 7 ①

쓰기

- 8 ㉠ 선생님을 저희 집에 초대하고 싶습니다.
㉡ 언제든지 괜찮습니다.
9 ㉠ 신입 회원을 뽑으려고/모집하려고 합니다.
㉡ 불링이 처음이십니까?

- 10 ㉠ 제가 쓰던 물건을 싸게 팔려고 합니다.
㉡ (필요한 물건이 있으면) 휴대 전화로 연락 주세요.
11 ㉠ 시간을 꼭 지켜 주십시오.
(8시 전에 도착해야/오셔야 합니다, 늦게 오지 마십시오)
㉡ 과 대표에게 연락을 주십시오.

12 [모범 답안]

요즘 어학연수를 위해 해당 국가로 떠나는 학생이 많다. 왜냐하면 그 나라 문화를 직접 경험할 수 있을 뿐만 아니라 현지 생활 언어를 사용할 기회도 많고 언어 향상이 빠르다는 장점이 있기 때문이다.

반면에 외국으로 나가서 배워야 하므로 경제적 부담이 크고 낯선 환경에 적응하지 못하거나 외로움을 느껴 힘들 수 있다는 단점이 있다.

따라서 어학연수에 대한 문제는 자신이 잘 고려해서 결정해야 한다.

읽기

- 13 ② 14 ③ 15 ① 16 ②
17 ③ 18 ① 19 ② 20 ③
21 ② 22 ④ 23 ④ 24 ③

2장 문제 해결

2-1 물건 구입

문법 ①

- (1) 할머니께서 3년 전에 돌아가셨어요
(2) 아버지께서 저에게 재미있는 이야기를 해주셨어요

문법 ②

- (1) 집과 가까운 데다가 편리해서
(2) 키가 큰 데다가 성격이 좋아서
(3) 엔진 상태가 안 좋은 데다가 오래돼서

문법 ③

- (1) 재미있다고 해서 (2) 아프다고 해서
- (3) 맛있다고 해서 (4) 온다고 해서

대화

- (1) 옷과 가방을 샀습니다.
- (2) 가방은 디자인도 예쁜 데다가 가격도 너무 싸서 샀습니다. 옷은 세 벌을 사면 한 벌을 더 준다고 해서 세 벌을 샀습니다.
- (3) 싸게 사는 것도 좋지만, 필요도 없는데 사는 건 낭비라고 조언했습니다.

듣기

- 1 ① 2 ③
- 3 (1) × (2) × (3) × (4) ○

읽기

- 1 ② 2 ③

2-2 아르바이트

문법 ①

- (1) 입을 만해요 (2) 볼 만해요
- (3) 먹을 만해요

문법 ②

- (1) 누구더러 (2) 막내더러

문법 ③

- (1) 맞나 봐요 (2) 자나 봐요
- (3) 좋아하나 봐요 (4) 공부하나 봐요

대화

- (1) 아르바이트를 하고 왔습니다.
- (2) 손님들에게 칭찬을 받았습니다.
- (3) 중국어를 아주 잘해서 칭찬을 들었습니다. / 왕웨이 씨는 한국어를 잘하기 때문에 중국어를 잘하는 한국인이라고 오해를 받았습니다.

듣기

- 1 ① 2 ③
- 3 (1) ○ (2) × (3) ○ (4) ×

읽기

- 1 ① 2 ①

2-3 방 구하기

문법 ①

- (1) 장마철이라서 (2) 휴가라서
- (3) 학기 중이라서

문법 ②

- (1) 비행기를 타기도 하고 기차를 타기도 해요
- (2) 노래를 부르기도 하고 게임을 하기도 해요
- (3) 축구를 하기도 하고 배드민턴을 치기도 해요

문법 ③

- (1) 커피는 자주 마시는 반면에 물은 자주 마시지 않아요
- (2) 주말에 손님이 많은 반면에 주중에는 손님이 별로 없어요
- (3) 노인의 인구가 늘어나는 반면에 아동의 인구는 줄어들고 있어요

대화

- (1) 부동산 사무소에 갔습니다. / 방을 구하기 위해서
- (2) 하숙집에서 살기도 하고 룸메이트와 같이 원룸에서 살기도 합니다.
- (3) 전세는 보증금이 비싼 반면에 월세는 보증금이 싼 편입니다. / 전세는 매달 방세를 안 내도 되지만 월세는 매달 방세를 내야 합니다.

듣기

- 1 ③ 2 ④
- 3 (1) ○ (2) × (3) × (4) ○

읽기

1 ③ 2 ③

3 (예)

- 마음에 드는 것: 새 건물 / 보증금 없음. / 변화가에 있음. / 맞은편에 마트가 있음.
- 마음에 들지 않는 것: 학교까지 지하철로 20분 / 월세 50만 원, 보증금 1,000만 원 / 애완동물 키울 수 없음.

정리

듣기

1 ③ 2 ① 3 ④ 4 ②
 5 ④ 6 ① 7 ③ 8 ④

쓰기

- 9 ㉠ 적어도 5일은 걸립니다. / 필요합니다.
 ㉡ 비용이 들어도 괜찮으시다면
- 10 ㉠ 일정을 변경하려고 합니다. / 하게 되었습니다.
 (행사가 취소되었습니다.)
 ㉡ 제 메일로 보내주세요. / 보내주시면 감사하겠습니다.
- 11 ㉠ (사무실로) 방문하실 분은
 ㉡ 합격증이 없으신 분은
- 12 ㉠ 일주일 이내에/7일 안에는 가능하다.
 ㉡ 영수증을 꼭 챙겨야 한다.
- 13 ㉠ 부동산 중개사의 도움을 받아 방을 구하는 방법이다.
 ㉡ 더 저렴하게 방을 구할 수 있다. / 돈을 절약할 수 있다.
- 14 [모범 답안]
 대학생들의 아르바이트 이유를 설문 조사하였다. 그 결과 '생활비를 벌기 위해서'가 43%로 가장 많았으며 그 다음으로 '학비를 벌기 위해서'가 30%를 차지했다. 그리고 경험을 쌓고 싶거나 취업에 도움이 될 것 같아서 한다고 대답한 학생은 각각 15%, 12%였다.
 이 설문 조사 결과를 통해 70% 이상의 대학생

들이 경제적인 이유 때문에 아르바이트한다는 것을 알 수 있다.

읽기

15 ① 16 ③ 17 ② 18 ④
 19 ③ 20 ②

3장 음식 소개

3-1 한국 음식

문법 ①

- (1) 살았던 (2) 신었던
 (3) 넣었던

문법 ②

- (1) 어제 밤을 새웠거든요
 (2) 회사에 일이 많거든요
 (3) 우리 나라에는 눈이 안 오거든요

문법 ③

- (1) 입혀 (2) 재워
 (3) 씻겨

대화

- (1) 지난주 설문 조사에 관한 기사가 났습니다. (유학생이 가장 좋아하는 한국 음식이 무엇인지에 대한 기사가 났습니다.)
 (2) 한국에 와서 처음 먹었던 음식이 불고기였는데, 너무 맛있어서 아직도 그 맛을 잊을 수가 없기 때 문입니다.
 (3) 왕웨이이가 가장 좋아하는 음식은 비빔밥입니다. / 좀 맵긴 하지만 고소하고 맛있습니다.

듣기

1 ② 2 ② 3 ③

읽기

- 1 ② 2 ③ - ① - ④ - ②

3-2 기념일 음식

문법 ①

- (1) 아무리 급해도 줄을 서야 해요
 (2) 샤워를 해도 여전히 더워요
 (3) 한참 기다려도 친구가 오지 않아요

문법 ②

- (1) 우리끼리 (2) 너희끼리
 (3) 손님끼리

문법 ③

- (1) 일기 예보를 봤더라면 우산을 가지고 왔을 텐데요
 (2) 일본어를 잘했더라면 여행이 편했을 텐데요

대화

- (1) 설날입니다.
 (2) 지역의 가족끼리 모여서 함께 만들었습니다.
 (3) 떡국을 먹어야 나이를 한 살 더 먹기 때문입니다.

듣기

- 1 ④ 2 ①
 3 (1) ○ (2) ○ (3) × (4) ×

읽기

- 1 ② 2 ①
 3 사람들이 복날에 가장 즐겨 먹는 보양 음식은 삼계탕입니다. / 더위를 이기고 기운을 돋우기 위해 복날에 보양 음식인 삼계탕을 많이 먹습니다.

3-3 신세대 음식

문법 ①

- (1) 사람에 따라서 (2) 종류에 따라서)
 (3) 계절에 따라서)

문법 ②

- (1) 잠겨 (2) 놓여
 (3) 쓰여

문법 ③

- (1) 길이 막히기로 유명하니까
 (2) 효과가 좋기로 유명해요
 (3) 야경이 아름답기로 유명하거든요

대화

- (1) 야식을 시키려고 배달 애플리케이션을 보고 있었 습니다.
 (2) 치킨을 먹기로 했습니다.
 (3) 10% 할인을 해 줍니다. (10% 할인을 받을 수 있 습니다.)

듣기

- 1 ③ 2 ③ 3 ④

읽기

- 1 ① 2 ②
 3 간편하기 때문입니다. / 시간을 절약할 수 있기 때 문입니다. / 24시간 이용할 수 있기 때문입니다.

정리

듣기

- 1 ③ 2 ② 3 ④ 4 ③
 5 ④ 6 ① 7 ③ 8 ③
 9 ① 10 ② 11 ④ 12 ②
 13 ④ 14 ③

쓰기

15 [모범 답안]

외국인 관광객 600명을 대상으로 귀국할 때 가장 가져가고 싶은 한국 음식에 대해 설문 조사를 실시하였다. 그 조사 결과 라면이 41%로 가장 높게 나타났고, 김이 20%로 그 뒤를 이었다. 또, 치맥과 불고기는 각각 17%, 14%를 차지하였다. 반면에 김치는 8%에 불과했다. 이를 통해 외국인이 귀국할 때 가장 가져가고 싶은 한국 음식이 라면이라는 것을 알 수 있다.

읽기

- 16 ② 17 ③ 18 ④ 19 ③
 20 ④ 21 ① 22 ② 23 ①
 24 ④

4장 건강한 삶

4-1 웰빙 생활

문법 ①

- (1) 받지 않으면 안 돼요
 (2) 외우지 않으면 안 돼요
 (3) 다 먹지 않으면 안 돼요

문법 ②

- (1) 장학생으로 선발되어서 한국에 유학을 오게 됐어요
 (2) 가게에 손님이 너무 없어서 결국 문을 닫게 됐어요

문법 ③

- (1) 서둘러야 수업에 늦지 않아요
 (2) 택시를 타야 제시간에 도착해요
 (3) 토픽시험에 합격해야 학부에 진학할 수 있어요

대화

- (1) 어제부터 배가 아파서 안색이 안 좋아 보였습니다.
 (2) 동아리 연습실에 다녀오는 길입니다. / 이번 학기

부터 동아리에서 요가를 가르치게 되었기 때문입니다.

- (3) 스트레스가 풀리고 살이 빠지는 효과가 있습니다.

듣기

- 1 ② 2 ②
 3 (1) × (2) × (3) ○ (4) ○

읽기

- 1 ④ 2 ①
 3 노화를 방지해 주고, 질병을 예방할 뿐만 아니라 오래 살 수 있도록 해 줍니다.

4-2 스트레스

문법 ①

- (1) 옷을 입은 채(로)
 (2) 고개를 숙인 채(로)
 (3) 침대에 누운 채(로)
 (4) 책상에 엎드린 채(로)

문법 ①

- (1) 볼수록 마음에 들어요
 (2) 배울수록 흥미로워요
 (3) 공부할수록 재미있어요

문법 ③

- (1) 써 보기에 달려 있어요
 (2) 노력하기에 달려 있어요
 (3) 꾸준히 하기에 달려 있어요
 (4) 가르치기에 달려 있어요

대화

- (1) 진로 문제입니다.
 (2) 도우미 활동을 해서 풀었습니다.
 (3) 모든 일을 좋게 생각하자고 합니다.

듣기

- 1 산길 걷기 (산책하기)
- 2 ②
- 3 (1) ○ (2) × (3) × (4) ○

읽기

- 1 ② 2 ④

4-3 햇빛비타민

문법 ①

- (1) 똑똑해 보이네요
- (2) 커 보이네요
- (3) 무서워 보이지만
- (4) 편안해 보이네요

문법 ②

- (1) 함께 여행을 가자고 해요 / 가재요
- (2) 오늘은 집에 일찍 올 거냐고 물으셨어요 / 올 거 내요
- (3) 식후 30분에 이 약을 먹으라고 했어요 / 먹으래요

문법 ③

- (1) 안드레이 씨는 감기로 기침을 심하게 해요
- (2) 이지영 씨는 '잡채 만들기' 발표로 별명이 요리사가 되었어요
- (3) 유키 씨는 따뜻한 마음씨로 친구들에게 인기가 많아요

대화

- (1) 골다공증에 걸립니다.
- (2) 햇빛으로 생긴 기미와 잡티는 없애기가 어렵기 때문입니다.
- (3) 햇빛비타민을 흡수하기 위해서입니다.

듣기

- 1 ①
- 2 (1) ○ (2) × (3) ○ (4) ×
- 3 ②

읽기

- 1 햇빛을 쬐야 한다.
- 2 늦은 시간까지 이어지는 직장 일과 공부로 인해 햇빛을 가까이 하기 어렵기 때문입니다.
- 3 비타민 D는 햇빛을 통해 몸에 흡수되기 때문입니다.

정리

듣기

- | | | | |
|-----|------|-----|-----|
| 1 ② | 2 ② | 3 ② | 4 ④ |
| 5 ② | 6 ③ | 7 ① | 8 ① |
| 9 ① | 10 ④ | | |

쓰기

11 [모범 답안]

한국에 유학 온 학생들 중 80% 이상이 운동부족으로 인하여 몸무게가 늘었다고 답했다. 운동을 해야 하는데 하지 않는 이유로는 게을러서가 51.1%로 가장 많았고, 시간이 없어서, 운동에 흥미가 없어서가 각각 25.6%, 18.1%로 그 뒤를 이었다.

한국에서 건강하게 생활하면서 공부하려면 운동을 하지 않으면 안 된다. 유학생 스스로 적극적으로 운동을 하려는 생각과 의지를 갖도록 해야 한다. 운동 시간이나 운동에 대한 흥미도 각자 생각하기에 달렸다는 것을 잊지 말아야 할 것이다.

읽기

- | | | | |
|------|------|------|------|
| 12 ④ | 13 ② | 14 ④ | 15 ② |
| 16 ④ | 17 ① | 18 ④ | 19 ① |
| 20 ③ | 21 ① | | |

5장 여행하기

5-1 자연과 여행

문법 ①

- (1) 노후를 대비하기 위해서 저축을 많이 해요
- (2) 건강한 생활을 하기 위해서 스포츠센터에 등록했어요
- (3) 언니 결혼식에 참석하기 위해서 고향에 가요

문법 ②

- (1) 독서라든가 게임을 해요
- (2) 수영이라든가 걷기를 좋아해요
- (3) 약과라든가 송편을 먹어요

문법 ③

- (1) 무겁지만 가벼운 척해요
- (2) 제인 씨는 게임을 하지만 안 하는 척해요
- (3) 유키 씨는 날씬하지만 뚱뚱한 척해요

대화

- (1) 국내 여행을 알리기 위해서 마련된 여행 할인 기간입니다.
- (2) 눈꽃 축제에 가고 싶어서 여행사에 왔습니다.
- (3) 눈꽃 축제가 열리는 여행 장소를 메모해 달라고 부탁했습니다.

듣기

- 1 ② 2 동행자 3 ①

읽기

- 1 ④ 2 울긋불긋

5-2 여행 추억

문법 ①

- (1) 할 거예요 (2) 울지 않아요

- (3) 공부하겠어요

문법 ②

- (1) 도착하기(가) 무섭게 바닷가로 갔어요
- (2) 나오기(가) 무섭게 뛰어가서 안았어요
- (3) 점심시간이 되기(가) 무섭게 식당으로 뛰어갔어요

문법 ③

- (1) 맵기는 하지만 먹을 수 있어요
- (2) 마음에 들기는 하지만 너무 비싸요
- (3) 잇기는 하지만 기숙사에 두고 왔어요

대화

- (1) 외국인 전용 철도 이용권입니다.
- (2) 날씨가 좋지 않더라도 여행을 떠날 수 있고, 음식을 사먹으면서 갈 수 있기 때문입니다. 또, 기차를 타고 가면서 경치를 볼 수 있기 때문입니다.
- (3) 기차를 타기가 무섭게 잠이 들기 때문입니다.

듣기

- 1 ① 2 추억철도999
3 ②

읽기

- 1 ① 2 인간힘을 쓰다

5-3 유명 관광지

문법 ①

- (1) 오늘은 날씨가 추울 뿐만 아니라 바람도 불어요
- (2) 안드레이 씨는 성격이 좋을 뿐 아니라 얼굴도 잘 생겼어요
- (3) 박현수 씨 친구는 영어를 못할 뿐만 아니라 발표도 못해요

문법 ②

- (1) 선생님 말씀에 의하면 수지 씨가 1등이라고 해요
- (2) 트레이너 말에 따르면 준비 운동을 해야 한다고 해요

- (3) 안내원의 말에 의하면 여성복 매장은 2층이라고 해요

문법 ③

- (1) 못할까 봐(서) (2) 잊어버릴까 봐(서)
(3) 깰까 봐(서)

대화

- (1) 해운대, 누리마루를 관광했습니다.
(2) 누리마루입니다.
(3) 왕웨이 씨도 보고 싶어 할까 봐 사진을 찍어 왔습니다.

듣기

- 1 ③ 2 올레길
3 (1) × (2) × (3) ○ (4) ×

읽기

- 1 ③ 2 ② 3 조마조마

정리

듣기

- 1 ① 2 ④ 3 ① 4 ②
5 ② 6 ④ 7 ③ 8 ①

쓰기

9 [모범 답안]

한국관광공사 자료에 의하면 한국을 찾는 외국 관광객의 수는 점점 늘어났다. 2011년 979만 명이던 관광객 수가 2012년이 되기 무섭게 1,000만 명이 넘었다. 이렇게 증가한 이유는 한류열풍으로 인해 개발된 상품이라든지 의료, 문화에 대한 관심이 고조되었기 때문이다. 뿐만 아니라 한국관광공사에서도 관광객을 유치하기 위해서 홍보 활동을 했던 것이다.

앞으로 외국 관광객의 수는 더욱 증가할 것으로 보인다. 여기에 한국 관광 정보 시스템 구축 등과 같은 서비스를 제공한다면 2020년에는 2,000만 명이 넘을 것으로 기대된다.

10 [모범 답안]

- (1) 관광지로 선정되기 위해서는 아름다운 자연 환경이라든가 역사적 유물과 유적이 있어야 한다.
(2) 관광지로 선정이 되면 문화체육관광부에서 여러 가지 지원을 해주기 때문에 생활환경이 개선되고 교통도 편리해진다. 그리고 관광 안내책이나 여행사에 의해서 널리 알려져 사람들이 많이 찾아와 경제적 효과도 커진다. 특산물이라든지 관광 상품이 판매되어 많은 이익을 얻을 수 있을 뿐 아니라 일자리도 많이 생긴다. 무엇보다 그 도시에 살고 있는 사람들은 큰 자랑으로 느낄 수 있다.
(3) 이처럼 좋은 점도 있기는 하지만 부정적인 것도 있다. 관광지로 선정되기 무섭게 많은 관광객이 오기 때문에 조용하고 여유로웠던 곳은 복잡하고 바빠진다. 생활 쓰레기가 늘어나 자연 환경이 크게 오염될 뿐만 아니라 관광객들이 타고 오는 자동차 때문에 도로는 늘 막힌다. 여러 가지 위험한 사고도 생기기 때문에 사람들은 자신도 그런 일을 당할까 봐 불안해 한다.
(4) 좋은 점은 더욱 발전시키고, 문제점은 그 문제의 원인을 찾아 해결해야 한다. 힘들더라도 새롭고 재미있는 관광 상품을 개발하고, 안전한 관광지로 만들어 다시 오고 싶은 마음이 들도록 노력해야 한다. 그렇지 않으면 관광지인 척하는 관광지, 가짜 관광지가 되어 사람들의 기억 속에서 사라지게 될 것이다.

읽기

- 11 ② 12 ④ 13 ③ 14 ④
15 ③ 16 ① 17 ① 18 ②
19 ③ 20 ② 21 ④ 22 ②

듣기 대본

1장 유학 생활

1-1 수강 신청

1

남자 수민아, 방금 도착했는데 아무도 없어.

여자 뭐? 모두 널 기다리고 있는데, 너 지금 어디에 있어?

남자 난 지금 학교 정문 앞에 있어.

여자 뭐라고? 우리는 학과 사무실이야.

2

남자 지금 뭐하고 있어요?

여자 이번 학기에 들을 시간표를 만들고 있어요.

남자 어, 화요일에 신청한 과목이 저하고 모두 같네요.

여자 그래요? 그럼, 수업 같이 들겠네요.

3

남자 이번 학기 중간고사가 언제부터예요?

여자 다음 주 월요일부터 금요일까지예요.

남자 중간고사가 끝나고 무엇을 할 거예요?

여자 끝나고 또 토픽 시험이 있어요.

1-2 동아리 활동

1

남자 동아리에 가입하려고 하는데요.

여자 태권도를 배운 적이 있어요?

남자 네, 3개월 정도 배웠어요.

여자 매주 금요일 오후에 체육관에서 연습하는데 올 수 있어요?

남자 네, 그때는 수업이 없어서 갈 수 있어요.

2

남자 여기서 뭐하고 있어요?

여자 동아리에 가입하려고 하는데 어떤 동아리가 있는지 몰라서 학교 홈페이지를 보고 있어요.

남자 어떤 동아리에 관심이 있는데요?

여자 한국 전통 무용에 관심이 많아요.

3

남자 안녕하세요? 신입 동아리 회원 한기주라고 해요.

여자 우리 동아리에 오신 것을 환영합니다. 저는 회장 조현주라고 합니다.

남자 저는 지난달에 한국에 와서 아직 한국어를 잘 몰라요.

여자 아니요, 잘하시는데요. 기주 씨와 좋은 친구가 되고 싶어요.

남자 네, 잘 부탁드립니다.

1-3 진학과 취업

1

남자 지영 씨, 어제 특강 들었어요?

여자 아니요, 전공 수업이 있어서 못 들었어요. 어땠어요?

남자 취업 때문에 고민하고 있었는데 도움이 많이 되었어요.

여자 그래요? 어떤 내용이에요?

2

여자 네, 진학 상담실입니다.

남자 대학원 진학 문제로 상담 신청을 하고 싶은데요.

여자 지금 몇 학년이에요? 상담 시간 예약했어요?

남자 4학년입니다. 상담 시간은 예약하지 않았어요.

여자 그럼, 먼저 상담 시간을 예약하고 시간에 맞춰 상담실로 오시면 됩니다.

3

여자 선배, 졸업 후에 어떻게 해야 할지 모르겠어요.
 남자 진학할지 취업할지 아직 결정 못 했어?
 여자 네, 공부를 계속하고 싶지만, 돈도 벌어야 해서요.
 남자 음... 아직 시간이 있으니까 더 신중하게 고민해 봐.

정리

1

여자 저, 실례합니다. 학사 일정표를 가지러 왔는데요.
 남자 여기는 복사실입니다.
 여자 그럼, 한국어학과 사무실은 어디예요?
 남자 맞은편 401호가 학과 사무실 같은데요.
 여자 네, 감사합니다.

2

남자 너, 여기서 뭐하고 있어?
 여자 사진 동아리에 가입하려고 기다리고 있어.
 남자 와, 정말 사람이 많구나.
 여자 응, 인기가 많은가 봐. 너도 같이 가입할래?

3

남자 취업설명회에 참석하고 싶은데, 어떻게 하면 돼요?
 여자 이 신청서를 작성해서 내시면 됩니다.
 남자 감사합니다. 그럼, 어디에 내야 해요?
 여자 여기에 제출하시면 됩니다.

4

남녀 대졸자 취업선호도를 조사한 결과 남성 4년제 대졸자의 경우 대기업 선호는 70.2%로 가장 높았고 그 다음으로 출퇴근이 쉬운 직장과 주5일 근무 직장 선호도가 각각 60.6%와 53.3%를 차지했다. 반면에 여성 4년제 대졸자의 경우는 응답자 중 출퇴근이 쉬운 직장 선호도가 76.3%이며 주5일 근무 직장 선호도는 71.5%, 대기업 선호도는 70.2%로 나타났다.

5

남자 이번 주말에 회사 동호회에 가요?
 여자 아니요, 저는 따로 활동하는 동호회가 있어요. 그래서 회사 동호회는 가입 안 했어요.
 남자 하지만, 회사 동료들과 친해질 기회가 될 수 있잖아요.
 여자 그래도 같은 동호회 활동을 두 번 할 필요는 없는 것 같아요.
 남자 _____.

6

여자 MT 날짜는 정해졌어요?
 남자 다음 달 첫째 주 주말에 가기로 했어요.
 여자 준비는 다 했어요?
 남자 아니요, 그때가 성수기라서 펜션 구하기가 너무 어려워요.
 여자 그래요? 내가 아는 선배가 펜션을 하는데 한번 알아볼까요?
 남자 _____.

7

여자 시험 기간이라서 도서관에 자리가 없어요.
 남자 시험 때는 항상 이런 것 같아요.
 여자 커피숍에 가서 할까요?
 남자 거기도 마찬가지로요. 사람이 많아서 앉을 자리가 없어요.
 여자 그럼, 빈 강의실이라도 갈까요?
 남자 _____.

2장 문제 해결

2-1 물건 구입

1

남자 복사기가 또 고장이 났네요.
 여자 벌써 몇 번째예요? 새로 사는 게 좋겠어요.

남자 먼저 A/S센터에 물어보고 결정해요. 전화번호
알아요?
여자 네, 알아요. 제가 전화할게요.

2

여자 도착하는 데 얼마나 걸릴까요?
남자 3일 정도면 받아 보실 수 있을 겁니다. 그리고
택배비는 고객님께서 내셔야 하는데, 괜찮으십
니까?
여자 네, 알겠습니다.
남자 방문 전에 먼저 고객님께 연락을 드릴 겁니다.

3

여자 환불을 하고 싶은데요.
남자 언제 구입하셨습니다?
여자 일주일 전에 샀어요.
남자 구매하신 상품은 무엇입니까?
여자 원피스요.
남자 네, 고객님. 환불하시려는 이유를 여쭙봐도 되
겠습니까?
여자 받아 보니까 화면과 색깔이 다른 것 같아서요.
남자 죄송합니다. 그럼, 환불해 드리겠습니다.

2-2 ▶ 아르바이트

1

여자 네, 대성반점입니다.
남자 안녕하세요. 아르바이트 광고를 보고 전화했는
데요.
여자 아, 그래요? 오토바이 면허증 있으세요?
남자 네, 있어요. 시간 조절도 가능한가요?
여자 그럼요, 언제 한번 우리 가게로 오실래요?
남자 내일 가도 될까요?
여자 네, 내일 언제든 오세요.

2

남자 혹시 친구 중에 한 달만 아르바이트할 수 있는
사람이 있어요?

여자 글쎄요. 무슨 아르바이트예요?
남자 설문 조사를 하는 일이에요.
여자 그래요? 제가 한번 알아볼게요.

3

남자 실례합니다. 아르바이트할 사람을 구한다고 해
서 왔는데요.
여자 그래요? 그런데 우리 가게는 초보자가 일하기
에 많이 힘들 텐데요.
남자 이전에 비슷한 일을 한 적이 있어요.
여자 그래요? 그럼 한번 해 보세요.
남자 네, 열심히 하겠습니다.

2-3 ▶ 방 구하기

1

남자 어서 오세요. 어떻게 오셨어요?
여자 저, 방을 구하고 있는데요.
남자 위치는 어디가 좋으세요?
여자 근처에 쇼핑할 곳이 많았으면 좋겠어요. 제가
쇼핑을 아주 좋아하거든요.
남자 네. 찾으시는 조건의 방이 있는지 알아봐 드릴
게요.

2

남자 1층에 편의점도 있고, 근처에 식당도 많아서 마
음에 드네요.
여자 네. 다른 방보다 방세도 저렴한 편이에요.
남자 오늘 계약하고 싶은데요.
여자 계약하시려면 신분증과 계약금이 필요한데, 가
지고 오셨어요?
남자 어떡하지요? 계약금 가지고 오는 것을 잊어버
렸어요.
여자 그럼, 내일 다시 오시겠어요?

3

남자 여기 좀 보세요. 요즘엔 인터넷으로 방을 구할
수 있어요.

여자 그래요? 잘 됐네요. 마침 이사하려고 방을 구하고 있었거든요.

남자 먼저 인터넷으로 괜찮은 방을 찾아보고, 부동산 중개사와 같이 방을 본 다음에 계약하면 돼요.

여자 정말 편리하군요. 그런데 집주인과 직접 계약하는 게 더 낫지 않아요?

남자 맞아요. 하지만 집주인과 직접 계약하는 것은 위험해요. 계약을 할 때는 부동산 중개사의 도움을 받는 게 안전해요.

정리

1

남자 뭐 하고 있어요?

여자 인터넷으로 치마를 하나 샀는데 입어 보니깐 큰 것 같아요. 어때요?

남자 네, 좀 큰 것 같네요. 그러니까 가게에 직접 가서 사는 게 좋다고 했잖아요.

여자 하지만 바빠서 사러 갈 시간도 없고 인터넷으로 사면 더 싸게 살 수 있어서요.

2

남자 영어 과외를 하고 싶은데 어떻게 찾아야 할지 모르겠어요.

여자 학교 게시판에 과외 선생님을 구하는 안내문이 있어요.

남자 그래요? 그럼 수업 끝나고 같이 가 줄 수 있어요?

여자 미안해요. 같이 가고 싶지만, 저는 아르바이트를 가야 해서요.

3

여자 노트북을 좀 고치러 왔는데요.

남자 어디 좀 봅시다. 프로그램에 문제가 있는 것 같습니다.

여자 고치는 데 얼마나 걸려요? 제가 좀 급해서요.

남자 한 시간 정도 걸릴 것 같습니다.

여자 _____ .

4

여자 면접을 보러 가는 길인데, 길을 잘 모르겠어요.

남자 지금 어디쯤 왔어요?

여자 광화문 지하철역 3번 출구 근처예요.

남자 그럼 커피숍이 보이지요? 바로 옆 건물 3층으로 오세요.

여자 _____ .

5

여자 요즘 새로 이사할 집을 알아보고 있어요.

남자 유키 씨가 룸메이트를 구하던데, 한번 물어보세요.

여자 그래요? 전화해 봐야겠네요.

남자 그런데 원래 학교 기숙사에 살고 있었잖아요. 왜 갑자기 이사를 하려고 해요?

여자 방이 너무 좁아서 불편했거든요.

6

남자 보증금이 천만 원이면 좀 비싼 것 같은데요.

여자 보증금은 비싼 반면에 방세는 저렴한 편이에요.

남자 보증금을 좀 깎아 주실 수 있어요?

여자 잠시만요. 집주인에게 전화해 볼게요. 다른 것은 마음에 드세요?

남자 네, 다른 것은 모두 마음에 들어요.

7

남자 여보세요. 이지영 씨 휴대 전화인가요?

여자 네, 전데요.

남자 오늘 3시쯤 댁으로 신청하신 카드를 배달할까 하는데 댁에 계신가요?

여자 네, 있을 거예요.

남자 그럼, 제가 출발하기 전에 다시 전화드리겠습니다.

여자 네, 알겠습니다.

8

남자 이것 좀 봐. 요즘엔 휴대 전화로 방을 구할 수 있어.

여자 그래? 잘 됐다. 나 요즘 이사할 방을 알아보고 있거든.

남자 위치, 종류, 돈을 내는 방법 등을 선택하면 조건에 맞는 방의 사진을 모두 볼 수 있어.

여자 그럼 부동산 중개소에 가지 않아도 되겠구나.
 남자 맞아. 사진을 보고 집주인과 직접 거래하면 저렴하게 방을 구할 수 있어.
 여자 정말 좋은 방법이네. 나도 휴대 전화로 방을 알아봐야겠어.

거기에 밥을 넣어 볶으면 돼요. 그리고 완성된 볶음밥에 김이나 참기름, 계란프라이를 넣으면 더 맛있어요.

남자 그래요? 생각보다 어렵지 않네요. 오늘 저녁은 제가 한번 만들어 볼게요.

3장 음식 소개

3-1 한국 음식

1

여자 울었어요? 눈이 빨개요.
 남자 좀 전에 양파를 썰어서 그래요.
 여자 하하, 그랬군요. 제가 양파의 매운맛을 없애는 방법을 알고 있어요.
 남자 그래요? 뭔데요? 좀 가르쳐 주세요.
 여자 양파를 썰기 전에 차가운 물에 담가 두면 매운 맛이 없어진대요.
 남자 그런 좋은 방법이 있었군요.

2

여자 어보, 생선 좀 구워 줘요.
 남자 알겠어요. 그런데 생선에서 냄새가 너무 많이 나요.
 여자 걱정하지 마세요. 생선을 구울 때 레몬을 뿌리면 냄새가 없어져요.
 남자 레몬을 뿌리면 생선에서 신맛이 나지 않아요?
 여자 아니요. 구우면 신맛이 없어져요.

3

여자 식은 밥이 많이 남았는데, 오늘 저녁에는 볶음밥 어때요?
 남자 볶음밥이요? 좋아요.
 여자 음, 집에 김치가 있으니까, 김치볶음밥이 좋겠어요.
 남자 김치볶음밥 만들 줄 알아요?
 여자 물론이죠. 먼저 프라이팬에 김치와 양파를 볶고

3-2 기념일 음식

1

여자 오늘이 1년 중에서 밤이 제일 길다는 동지군요.
 남자 맞아요. 그래서 지금 팔죽을 만들고 있어요.
 여자 팔죽이요? 한국 사람들은 동지에 팔죽을 먹어요?
 남자 네. 귀신이 팔을 싫어하기 때문에 동지에 팔죽을 먹으면 귀신을 쫓을 수 있대요.
 여자 재미있는 풍습이네요.

2

여자 오늘 정월대보름인데 부럼이랑 오곡밥 먹었어요?
 남자 아니요. 그런데 부럼이 뭐예요?
 여자 정월대보름에 밤, 호두, 잣과 같이 딱딱한 견과류를 먹는데 이걸 '부럼'이라고 해요.
 남자 그렇군요. 그럼 오늘 부럼과 오곡밥을 꼭 먹어야 해요?
 여자 네, 정월대보름에 부럼과 오곡밥을 먹으면 한 해 동안 건강하게 지낼 수 있대요.
 남자 건강을 위해서 꼭 먹어야겠군요.
 여자 그렇지 않아도 제가 부럼을 좀 가지고 왔으니깐 같이 먹어요.

3

남자 오늘은 전통 요리 연구가 선생님을 모시고 추석에 송편을 먹는 이유에 대해 들어 보도록 하겠습니다.
 여자 음력 8월 15일 추석에는 동근 보름달이 뜨지요. 하지만 송편은 반달 모양을 하고 있는데요. 그 이유는 우리의 모든 일이 발전해 나가 동근 달

처럼 완성되기를 바라는 마음 때문입니다. 그래서 추석에 송편을 먹으며 더 좋은 미래를 기원하는 것이지요. 또한 송편을 예쁘게 만들면 ‘예쁜 딸을 낳는다.’는 말이 있으니까 여러분도 가족들과 예쁜 송편을 만드시면서 행복한 추석 명절을 보내시기 바랍니다.

3-3 신세대 음식

1

남자 도시락 한 개, 커피 한 잔, 샐러드 하나를 구매하면 모두 8,000원입니다.

여자 제가 쿠폰을 가지고 있는데, 사용할 수 있어요?

남자 2,000원 할인 쿠폰이군요. 네, 이용하실 수 있습니다.

여자 여기 있습니다. 편의점에서 음식을 먹을 수 있지요?

남자 네. 밖에 테이블과 의자가 있으니까 거기에서 드시면 됩니다.

여자 감사합니다.

2

여자 뭘 그렇게 열심히 쓰고 있어요?

남자 어제 시켜 먹은 음식의 후기를 쓰고 있는 중이에요.

여자 저는 맛집 후기를 한 번도 안 써 봤어요. 후기를 쓰면 어떤 점이 좋아요?

남자 음식을 먹은 후에 가격, 걸린 시간, 맛, 서비스 등을 자세히 쓰면 다른 사람에게도 도움이 되고, 가게에서도 신경을 쓸 거예요.

여자 그렇군요. 저도 다음부터 꼭 써야겠네요.

3

여자 와, 이 빵 좀 먹어 보세요. 안에 비빔밥이 들어 있어요.

남자 그렇군요. 맛도 독특하고 아이디어가 정말 좋네요.

여자 게다가 값도 엄청 저렴해요.

남자 빵도 먹을 수 있고 비빔밥도 먹을 수 있으니까

일석이조네요.

여자 맞아요. 비빔밥을 먹으러 음식점에 갈 필요가 없겠어요.

정리

1-2

남자 불고기 양념을 만들려면 무슨 재료가 필요해요?

여자 음... 쇠고기하고 파, 양파, 마늘, 간장, 깨, 참기름을 준비하면 돼요. 참! 설탕도 필요하고요.

남자 설탕도 필요해요? 집에 설탕이 떨어졌는데, 슈퍼마켓에 가서 사 올까요?

여자 설탕 없으면 배를 넣어도 돼요.

남자 냉장고에 배가 있으니까 가지고 올게요.

3-4

여자 김치찌개가 약간 싱겁군요. 소금을 더 넣으세요.

남자 네, 방금 소금을 넣었어요. 다시 맛 좀 봐 주세요.

여자 김치찌개가 왜 이렇게 달아요? 소금이 아니라 설탕을 넣으셨네요.

남자 소금하고 설탕이 다 하얀색이라서 실수를 한 것 같아요.

여자 양념을 넣기 전에 그 양념이 맞는지 확인을 해야 해요.

남자 네. 소금과 설탕이라고 써 놔야겠어요.

5-6

여자 민탐 씨, 오늘 생일이지요? 그래서 제가 미역국을 끓였어요.

남자 와, 맛있네요. 그런데 왜 생일에 미역국을 먹어요?

여자 원래 미역국은 어머니가 아기를 낳은 후에 드시는 음식인데, 생일에 미역국을 먹는 것은 어머니께 감사한 마음을 갖는다는 의미가 있어요.

남자 아, 그래서 생일에 미역국을 먹는군요.

여자 참, 생일 선물도 준비했으니깐 한번 열어 보세요.

7-8

- 여자 할아버지, 오늘이 정월대보름이에요?
 남자 그렇단다. 그래서 아침에 부럼과 오곡밥을 먹었지.
 여자 음식 말고 특별히 하는 풍습은 없어요?
 남자 옛날부터 우리 조상들은 정월대보름에 둥근 보름 달을 보면서 농사가 잘되도록 소원을 빌었어.
 여자 다른 소원을 빌어도 돼요?
 남자 무슨 소원이든지 다 괜찮아. 빌고 싶은 소원이 있어?
 여자 하하, 비밀이에요. 그럼 소원을 빌고 올게요.

9-10

- 여자 안녕하세요. 휴대 전화 애플리케이션으로 편의점 음식을 미리 주문했는데요.
 남자 아, 초밥 도시락하고 불고기 도시락 주문하셨지요?
 여자 네, 맞아요.
 남자 여기 있습니다. 휴대 전화로 이미 계산하셨기 때문에 그냥 가지고 가시면 됩니다.
 여자 여기에서 음식을 좀 데우고 싶은데 어떻게 해야 하지요?
 남자 옆에 있는 전자레인지에 음식을 넣고 30초 정도 데우세요.

11-12

- 여자 여보세요. 치킨과 감자튀김을 주문하고 싶은데요. 지금 배달 가능합니까?
 남자 네, 가능합니다. 손님, 음식값은 모두 2만 원입니다.
 여자 카드로 계산해도 돼요?
 남자 네, 그런데 가게에 오셔서 직접 가지고 가시면 3천 원 할인이 되는데, 그냥 배달해 드릴까요?
 여자 그래요? 그럼 제가 가지러 갈게요.

13-14

- 남자 오늘은 건강의학과 교수님을 모시고 길거리 음식과 건강에 대해 들어 보겠습니다.
 여자 네, 길거리 음식은 저렴하고 간편하게 사 먹을 수 있어서 사람들에게 인기가 많습니다. 심지어 길거리 음식을 먹기 위해 여행을 가는 사람도 있는데요. 하지만 길거리 음식에는 소금과 설탕

이 많이 들어가서 너무 자주 드시면 건강이 나빠질 수 있습니다. 특히 기름으로 요리한 음식들은 가능하면 조금만 드시기 바랍니다.

4장 한국 음식

4-1 건강과 웰빙

1

- 남자 무슨 좋은 일 있어요? 왜 계속 박수를 치고 있어요?
 여자 건강을 위해 박수를 치면서 운동하고 있는 중이에요.
 남자 박수가 건강에 도움이 돼요?
 여자 그럼요. 매일 10분 정도 크게 박수를 치면 스트레스도 풀리고 집중력도 향상돼요. 게다가 운동 효과가 커서 살도 빠진대요.
 남자 와, 건강도 지키고 다이어트도 할 수 있는 아주 좋은 운동이군요.

2

- 남자 지영 씨는 건강을 유지하는 특별한 방법이 있어요?
 여자 네, 사실 저는 오래전부터 반신욕을 해 왔어요.
 남자 반신욕이요? 목욕하고 달라요?
 여자 조금 달라요. 반신욕은 따뜻한 물에 배까지만 담그고 천천히 땀을 내는 것인데, 피부도 좋아지고, 혈액 순환도 잘돼요. 그리고 무엇보다 반신욕을 하고 나면 피로가 싹 풀리는 기분이예요.
 남자 그렇지 않아도 매일 피곤해서 고민이었는데, 저도 반신욕을 한번 해 봐야겠어요.

3

- 여자 선생님, 건강하게 다이어트를 하려면 어떻게 해야 할까요?
 남자 날씬하고 예뻐지기 위해 다이어트를 하는 사람들이 많습니다. 하지만 잘못된 방법으로 다이어트를 해서 건강이 나빠지기도 하는데요. 건강하게 다이어트를 하려면 생활 습관을 고치는 것이

중요합니다. 다시 말해, 채소와 곡류 등 몸에 좋은 음식을 섭취하고, 자신의 몸에 맞는 운동을 하며 충분한 수면을 취해야 합니다. 이렇게 음식과 운동, 수면을 모두 잘 관리하면 건강하게 다이어트를 할 수 있습니다.

4-2 스트레스

1

여자 이곳은 '상록 수목원'입니다. 공기가 아주 맑은 데요. 산책하고 계시는 분께 인터뷰를 한번 부탁해 보겠습니다. 안녕하세요? 이곳에 자주 오세요?

남자 네, 가끔 와요. 직장에서 스트레스를 받거나 도시 생활에 지칠 때가 많거든요. 스트레스가 쌓인 채 생활할 수 없잖아요.

여자 산책하시면 스트레스가 풀리세요?

남자 네, 산길을 걷다 보면 마음이 편안해집니다.

2

여자 김 대리님. 연휴 때 뭐 하셨어요?

남자 오랜만에 가족들과 함께 1박 2일로 여행을 갔다 왔어요. 그런데 목적지에 도착하자마자 크게 실망했어요.

여자 네? 무슨 일이 있었는데요?

남자 평소에는 3만 원에 묵을 수 있는 민박집이 10만 원이나 하잖아요.

여자 그래서요?

남자 왜 이렇게 비싸냐고 했더니 휴가철이고, 방도 크기 때문이래요.

여자 기분이 엄청 나쁘셨겠네요.

남자 기분 좋게 갔다가 오히려 스트레스만 더 받고 돌아왔어요.

3

선생님 오늘은 스트레스에 대해 설명하겠습니다. 스트레스는 원래 '압력', '압박'이라는 뜻입니다. 스

트레스는 신체뿐만 아니라 정신 건강에도 좋지 않습니다. 그러나 스트레스가 약이 되는 경우도 있습니다. 이것을 유스트레스(Eustress)라고 하고, 반대로 독이 되는 스트레스를 디스트레스(Distress)라고 합니다. 스트레스는 생각하기에 따라서 독이 되기도 하고 약이 되는 것입니다.

4-3 햇빛비타민

1

앵커 오늘 날씨는 전국이 흐리고 아침 일찍 서해안부터 비가 시작되어 오후에는 전국으로 확대되었습니다. 오늘 아침 기온은 대부분 10도 이상을 기록하겠고, 중국에서 불어오는 황사로 인하여 미세 먼지가 오전에는 '나쁨', 오후부터 '보통' 수준이 되겠습니다. 바깥에서 운동하시려면 참고하시는 게 좋겠습니다.

2

여자 민호 씨, 요즘 조깅한다면서요?

남자 네, 한강 시민 공원에서 조깅을 해요.

여자 거기는 항상 사람이 많은데요?

남자 맞아요. 운동하는 사람도 있고, 데이트하는 사람도 있고, 강아지를 데리고 산책하는 사람도 있어요. 전 거기서 매일 오후 4시부터 한 시간 동안 조깅해요.

여자 그곳에서 운동하면, 좋은 경치도 구경할 수 있고 햇빛비타민도 얻을 수 있어서 좋겠네요.

3

여자 선생님, 요즘 건강을 위해 등산을 많이 하는데요. 유의할 점이 무엇인가요?

남자 등산은 몸과 마음을 동시에 튼튼히 하는 활동입니다. 그런데 부주의로 인하여 다칠 수도 있으니 다음과 같은 점을 조심해야 합니다. 먼저, 음식은 배가 고프기 전에 조금씩 자주 먹어야 합니다. 등산화는 꼭 맞는 것을 신고, 걷는 속도도 일

정해야 합니다. 그리고 자외선 차단제를 30분 전에 바르고, 자주 덧발라 줘야 합니다. 자외선을 차단할 수 있는 선글라스, 장갑, 마스크와 챙이 있는 모자를 착용하는 것도 좋습니다. 그리고 약 50분 등산 뒤 5분 정도는 쉬어야 합니다.

정리

1-2

- 남자 지영 씨는 요즘 하고 있는 운동이 있어요?
 여자 바빠서 특별한 운동은 못하지만, 매일 30분 걷기는 꼭 하고 있어요.
 남자 걷기 운동을 한다고요? 귀찮지 않아요?
 여자 아니요. 매일 식사 후에 잠깐만 걸어도 운동이 돼요.
 남자 아, 그렇군요. 그런데 조깅이나 등산을 하는 게 걷기보다 더 낫지 않아요?
 여자 조깅이나 등산도 좋지만, 걷기는 무리 없이 운동할 수 있어서 좋아요. 그리고 저처럼 바쁜 사람들이 가장 쉽고 편하게 할 수 있는 운동인 것 같아요.

3

- 여자 등산을 자주 가시네요?
 남자 네, 저는 등산을 하는 동안 자연과 대화해요.
 여자 자연과 대화할 수 있어요?
 남자 그럼요. 늘 같은 산을 오르다 보면 나무, 바위와 친구가 되거든요.
 여자 그렇군요. 자연과 대화를 하면 어떤 점이 좋아요?
 남자 사람과 대화를 하면 가끔 마음이 상하는 경우도 있지만 자연과 대화를 하면 그런 경우가 없어요.
 여자 등산도 하고 자연과 대화도 하면 몸과 마음이 다 건강해지겠네요.

4-5

- 여자 요즘 웰빙 운동으로 에어로빅이 인기가 많은데요. 선생님, 에어로빅은 어떤 운동입니까?

남자 에어로빅은 음악을 들으면서 춤을 추는 운동으로, 여러 사람이 나이에 상관없이 함께 운동하는 것이 특징입니다. 에어로빅은 힘든 운동을 웃으면서 할 수 있기 때문에 기분이 좋아지고, 스트레스가 풀리는 효과가 있는데요. 이뿐만이 아닙니다. 에어로빅은 음악에 맞춰 계속 춤을 추기 때문에 살을 빼는 데에도 효과적입니다. 따라서 일주일에 3~4회 정도 꾸준히 에어로빅을 하면 마음도 건강해지고 몸도 날씬해질 수 있습니다.

6

- 남자 얼굴이 창백해 보여요. 어디 아파요?
 여자 햇빛을 보지 못해서 그래요. 출근해서 퇴근할 때까지 사무실에만 있거든요.
 남자 시간을 내서라도 햇빛을 쬐도록 하세요. 그렇지 않으면 자주 우울해진대요.
 여자 이제부터라도 햇빛을 자주 쬐야겠어요.

7-8

- 아들 엄마, 비타민 D가 부족하면 골다공증에 걸린대요.
 엄마 그래서 지금 비타민 먹고 있으니 걱정하지 마.
 아들 약만 먹으면 안 된대요. 햇빛을 쬐지 않으면 약을 먹어도 효과가 없다는 연구도 있어요.
 엄마 그래? 그럼 햇빛을 반드시 쬐야 된다는 거야?
 아들 네. 약보다 햇빛을 직접 받으며 걷는 것이 더 효과가 있대요. 최고의 비타민 D는 햇빛이래요.

9-10

- 여자 오늘은 봄날처럼 따뜻하네요. 커피도 맛있고요.
 남자 계속 눈이 오다가 오랜만에 햇빛이 나서 그런 것 같아요.
 여자 그리고 보면 햇빛이 우리에게 주는 게 참 많지 않아요?
 남자 어떤 걸 주는데요?
 여자 빼도 튼튼하게 해 주고, 우울증도 치료해 주잖아요.

5-1 자연과 여행

1

방송 기자 국내 여행 특별 주간이 다음 주부터 시작됩니다. 이 주간에는 정부의 도움으로 전국의 주요 관광지에서 숙박·편의 시설, 입장료 등을 무료 혹은 할인된 가격으로 즐길 수 있으며 다양한 볼거리도 함께 제공됩니다. 따라서 여행을 할 계획이 있으신 분은 이 기간을 이용하신다면 경제적으로 많은 도움이 될 것입니다.

2

여자 민호 씨, 여행을 계획할 때 제일 먼저 고려하는 것이 뭐예요?

남자 저는 누구와 갈까를 가장 먼저 생각해요. 여행하는 동안 같이 지내야 하기 때문이에요.

여자 장소라든지 경비는 중요하지 않아요?

남자 물론 중요해요. 하지만 가장 먼저 고려해야 할 것은 동행자라고 생각해요. 마음이 맞는 사람과 함께 해야 여행이 즐겁지 않겠어요?

3

여자 선생님, 여름에는 물놀이하러 여행을 떠나는 사람이 많은데요. 어떤 점을 조심해야 할까요?

남자 여름철에는 주로 계곡이나 바닷가로 휴가를 떠납니다. 사람들은 즐거운 마음에 준비 운동도 하지 않고 바로 물에 들어가는데, 그러면 위험합니다. 준비 운동을 충분히 한 다음에 물놀이를 하셔야 합니다. 그리고 물속에는 돌이나 유리 조각이 있을 수 있고, 또 미끄러질 수 있기 때문에 조심해야 합니다. 계곡이나 바닷가는 도시보다 자외선이 강하기 때문에 자외선 차단 크림을 많이, 그리고 자주 발라 주시고 눈을 보호하기 위해 선글라스도 착용하시는 게 좋습니다.

1

여자 우리나라는 해외여행을 많이 하는 여행 대국이 되었는데요. 관광협회 회장님을 모시고 여행하기 전에 무엇을 알아두면 좋은지에 대해 들어 보겠습니다.

남자 네, 많은 게 있지만, 그중 하나를 말씀드리자면 식사 때 꼭 지켜야 할 예절입니다. 예를 들어 미국에서는 여주인이 먼저 식사를 시작한 후에 다른 사람도 식사를 합니다. 케냐에서는 손님이 먼저 식사를 한 다음에 아버지, 아이들, 여성의 순서로 식사를 합니다. 이렇게 나라마다 문화나 관습 등이 달라 재미도 있지만 실수를 해서 오해가 생길 수도 있습니다. 그러니까 여행 준비로 바쁘시더라도 여행하는 나라의 문화나 관습을 알고 떠나면 더 즐거운 여행이 될 것입니다.

2

여자 사장님, 세계 유일의 관광 열차인 '추억철도 999'란 상품이 나오기가 무섭게 표가 다 매진되었다고 들었습니다. 어떻게 이런 열차를 개발하게 되었습니까?

남자 말씀하셨다시피 우리나라에만 있는 추억 관광 열차입니다. 다른 나라에도 '추억열차'가 있기는 하지만 우리나라와는 다릅니다. '추억철도 999'는 아름다운 동해바다를 보고 아이디어를 얻었습니다. 그래서 바다를 충분히 감상할 수 있도록 내부를 디자인했습니다. 모든 좌석은 창밖을 볼 수 있도록 배치하였고, 창문도 크게 만들어 파도와 백사장을 다 볼 수 있게 하였습니다. '추억철도 999'를 타고 여행을 하시면 평생 잊지 못할 추억이 될 것입니다.

3

여자 요즘 '혼여족'이 점차 늘어나고 있다. 어떻게 생각해?

남자 '혼여족'? 난 혼자 여행하는 사람은 좀 별로야. 사람들과 같이 여행하면 대화를 하게 되고, 서

로 더 잘 알게 되잖아. 혼자 여행하면 자기만 생각하게 되더라고.

여자 그렇긴 하지만, 다른 사람과 같이 여행을 하면 내가 가기 싫은 곳도 가야 하잖아. 그리고 모든 것을 다 의논해야 하니까 불편해. 그러니까 혼자서 자유롭게 여행하는 것이 더 낫다고 생각해.

남자 하지만 함께 여행을 하다 보면 다른 사람을 배려하는 마음, 나누는 마음을 배울 수 있어.

5-3 유명 관광지

1

여자 선생님, 외국 관광객들이 가장 많이 찾는 곳이 경주라고 하는데, 그 이유는 무엇입니까?

남자 경주는 신라 역사를 한눈에 볼 수 있고, 조상들의 예술작품이 많이 남아 있는 곳입니다. 이곳에 있는 유물이나 건축물 등은 다른 관광지에서는 볼 수 없어서 관광객들이 많이 찾는 것 같습니다. 그리고 경주에서만 맛볼 수 있는 황남빵은 외국인들에게도 인기가 있습니다.

2

방송 기자 저는 지금 제주도, '올레길'에 나와 있습니다. 문화관광해설사 설명에 의하면 '올레길'이란 제주도 말로 '골목길'을 뜻한다고 합니다. 그러니까 집에서 가까운 골목을 산책할 수 있는 길이 '올레길'인 것이지요. 이곳은 관광객들에게도 인기가 많습니다. 제주도의 경치를 감상하면서 두 사람, 혹은 세 사람과 얘기 나누며 걸을 수 있기 때문입니다. 현재 제주도 올레길은 스무 개의 코스가 있는데요, 앞으로 한 코스만 더 개장하면 제주도 한 바퀴를 다 걸을 수 있게 됩니다.

3

여자 저기 좀 보세요. 시장 이름이 강통이에요.

남자 아, 강통 시장이요? 저기는 옛날부터 통조림을 파는 곳이 많아서 강통 시장이라고 불러요.

여자 이름이 재미있네요. 한번 가 보고 싶어요.

남자 저기는 밤에 가야 더 볼 만해요. 야시장이 유명하거든요.

여자 그래요? 그럼 오늘 밤에 같이 가 볼래요?

남자 좋아요. 저도 웃고 기뻐함을 좀 사야 하거든요.

정리

1-2

남자 지영 씨는 기차 여행을 좋아한다면요? 특별한 이유라도 있어요?

여자 날씨에 상관없이 떠날 수 있고, 교통비가 다른 것에 비해 저렴하거든요.

남자 하지만 기차는 내려서 다시 택시나 버스를 타야 하니까 불편해요.

여자 그런 점도 있지만 기차 안에서 음식도 사 먹을 수 있고, 좀 더 편하게 갈 수 있잖아요. 그러니까 민수 씨도 기차 여행을 한번 해 보세요. 아주 좋아요.

3

여자 지난 주말에 부산 송도에 갔어요. 거기서 수영도 하고 케이블카도 탔어요.

남자 그래요? 참, 송도에 있는 케이블카는 바다 위로 지나간다고 하던데 정말 그래요?

여자 네, 케이블카 바닥이 유리로 되어 있어서 바다 위에 떠 있는 것 같았어요. 무서웠지만 아주 멋졌어요.

남자 정말 좋았겠네요. 저도 타 보고 싶어요.

4

여자 이번에 새로 나온 바다 열차 객실이 각각 특별한 의미를 가지고 있다면요?

남자 네, 여행객들이 어떤 여행을 하느냐에 따라 객실을 모두 4개로 구분했습니다. '나만의 여행'을 떠나고 싶으면 1호차를, '사랑하는 사람과 여행'을 한다면 2호차를, '가족과 함께 여행'을 한다면 3호차, '단체 여행'을 한다면 4호차를 이용하시면 됩니다.

여자 아주 재미있네요. 특실도 있다면서요?

남자 '프리포즈실'을 말씀하시는군요. 1호차와 2호차에 마련되어 있습니다. 동해바다를 보면서 프리포즈를 할 수 있습니다.

5-6

남자 어? 한국 지도에 빨간색과 노란색으로 표시되어 있네요?

여자 아, 그거요? 노란색은 일본에 있을 때, 빨간색은 한국에 온 이후에 여행한 곳을 표시한 거예요.

남자 와, 여행 많이 했네요. 어디가 제일 좋았어요?

여자 거제도가 제일 좋았어요.

남자 그래요? 어떤 점이 좋았는데요?

여자 너무 많아서 설명하기 힘들어요. '백문이 불여일견'이라는 말도 있듯이 한번 가 보세요.

7-8

우리가 도착했을 때는 해가 질 무렵이었다. 그곳에 도착하기가 무섭게 안내원은 우리를 모래 공원으로 안내했다. 모래 공원을 다 구경하기도 전에 우리는 서둘러 바닷가로 출발했다. 바닷가에 도착하자마자 나는 안내원이 왜 서둘렀는지 알게 되었다. 아! 붉게 타오르는 저녁 하늘, 넓은 백사장! 말로 표현할 수 없을 정도로 아름다웠다.

색인

ㄱ

가격을 깎다	68	경험을 쌓다	73	교양 필수	21
가깝다	85	경험하다	229	교통	85
가려움증	176	계곡	205	교통질서	183
가입하다	160	계단	14	교환	61
간편하다	33	계란프라이	114	교환증	61
갈비탕	27	계약금	85	구매하다	138
감기 몸살	176	계약직	37	국립 공원	235
감기에 걸리다	112	고기를 재우다	115	국물	116
감상하다	222	고민	16	군데	209
감소하다	163	고민에 빠지다	169	굽다	109
강좌 개설	13	고민하다	18	궁궐	226
개강	13	고소하다	109	궁금하다	217
개발	184	고시원	85	권유하다	205
개봉하다	64	고장이 나다	61	귀사	46
개장하다	234	고추장	109	귀신을 쫓다	121
거리	85	고치다	61	규칙적	158
거실	91	곡류	157	그냥	15
거제도	235	골고루	115	그램(g)	115
걱정하다	161	골다공증	185	그리고 보니	65
건강 검진	158	골목길	234	그룹 활동	20
건강을 기원하다	121	공동	113	그림다	41
건물	91	공무원	37	그물을 치다	223
건조하다	213	공연	16	근거하다	231
걸어가다	85	과외	73	글쓰기	172
걸어서 -분	85	과제	13	금액	134
검색하다	133	관광지	86	급여	73
게다가	77	관광협회	222	급하다	38
겨우	223	관람하다	229	기관	19
건과류	126	관련 있다	175	기념일	121
건디다	178	관습	222	기름	114
결과	113	관심이 있다/없다	25	기말고사	13
결정	16	관찰하다	171	기미	181
검	91	광고	78	기사가 나다	113
겹치다	18	광안대교	230	기상청	231
경력	37	광장하다	229	기숙사	85
경력자	73	교사	37	기숙사비	92
		교양 과목	13	기술자	37
		교양 선택	21	기억이 나다	110

기운을 돋우다	121
기준	85
기침	184
긴장하다	232
길거리	133
길고양이	40
김	114
깡통	234
깨다	14
꼭 맞다	186
꼭대기	229
꽃구경	205
꽃샘추위	213
꾸준히 하다	172
끓이다	109

L

나다	114
나도 모르게	39
나이를 먹다	121
날씬하다	110
남다	15
남이섬	235
남향	91
낭비	32
낯설다	81
냄새	114
넓다	85
노인	88
노출	188
노화를 방지하다	157
노후를 대비하다	206
놀이 시설	217
농사가 잘되다	121
농치다	15
누리마루	230
눈꽃 축제	205
뉴스	28
늘어나다	88

C

다리를 떨다	176
다양하다	133
다지다	109
다치다	14
다행히	76
단어	110
단체	20
달다	109
달려 있다	169
담가 두다	114
담기다	126
답답하다	63
당일	67
대상	163
대청봉	229
대학가	85
대학원생	37
댄스	25
더위를 이기다	121
더하다	123
덕분에	159
덧바르다	186
데우다	139
도서관	85
도시락	139
도우미	25
도우미 활동	169
도움을 받다	90
독	174
독거노인	25
독특하다	81
돈을 내는 방법	85
돈을 벌다	45
돌아나다	205
동네	110
동시(에)	229
동아리	25
동아리 활동을 하다	67
동아리에 들다/가입하다	25
동지	121

동해 바다	217
동행자	210
돼지국밥	74
되돌리다	33
된장	157
두렵다	178
둥글다	126
드러내다	181
들키다	232
등록	206
등산	157
등산화	186
디스트레스	174
디자인	45
따로	29
딱딱하다	126
땀을 흘리다	127
멍콩	157
떡국	121
뜨겁다	114

ㄹ

래프팅	205
레몬을 뿌리다	114
룸메이트	87

ㅁ

마무리를 짓다	211
마음껏	158
마음에 들다	169
마음에 안 들다	61
마치	226
마침	89
마트	85
막연하다	16
맛집 후기	133
맞은편	91
말다	46
매운맛	114
매진	124
매체	28

맨손	217
맷다	109
머리카락이 빠지다	176
멀다	85
멋지다	224
메모하다	232
며칠	74
면역 질환	188
면접을 보다	73
모꼬지	13
모양	126
모이다	123
모임	111
몸살이 나다	38
무더위	211
무료	210
무료 급식	25
무역	45
무용	30
무조건	75
묵다	174
문의하다	217
문제 발생	61
문제 해결	61
물가	88
물건 구입	61
물놀이	205
물들다	224
물이 나오다	135
미끄러지다	210
미세 먼지	186
민박	20
민속촌	229
밀다	229
밀면	74

ㅂ

바다 열차	217
바닷가	39
바로	139
바르다	181
박사	37

박수(를 치다)	157
반갑다	41
반달	126
반복되다	213
반성하다	69
반신욕(을 하다)	157
발전해 나가다	121
발표	13
발표력	172
발효 음식	157
발휘하다	46
발히다	226
밤	126
밤에 주문하다	133
밤을 새다	74
밥버거	140
방(을) 구하다	85
방세를 내다	89
배달	79
배달이 가능하다	133
배드민턴을 치다	87
배려하다	222
배추	164
배치하다	222
백사장	222
백색	211
밴드	25
벤틀이	229
버스(로 ~분)	85
변화가	85
변덕스럽다	213
변호사	37
별로	88
보강	13
보너스	73
보름달(이 뜨다)	126
보리	164
보양 음식	127
보육원	25
보이다	77
보증금	85
복날	121
볶다	109

볼거리	210
볼링	25
봄바람	212
부담을 덜다	80
부담이 되다	89
부동산 중개소	85
부럼	121
부엌	91
부족하다	181
부주의	186
분식집	81
분위기	110
불과하다	19
불러 주다	39
붉은 노을	217
뷔페	158
비(를) 맞다	124
비밀	86
비상 식품	207
비슷하다	77
비타민 D	181
빈방	86
빌다	126
빠지다	33
빨갈다	114

ㅅ

사건	28
사귀다	33
사물놀이	25
사업가	37
사회생활을 하다	45
산길	174
산봉우리	235
산책	157
살리다	44
삼각김밥	139
삼계탕	121
삼한사온	213
상관없이	163
상금	136
상담	42

상점가	85
상쾌하다	229
상품	66
새	91
새벽	79
새싹	205
색상이 다르다	61
샌드위치	139
샐러드	138
생기다	181
생생하다	217
생성되다	187
생활비	73
서두르다	16
서류 심사	43
서비스	136
서점	85
서해안	186
석사	37
쉬다	109
선발	159
선택하다	13
설거지	75
설날	121
설문 조사	19
설악산	229
설탕	109
섭취하다	187
성실하다	182
성적	44
성질	127
세일	68
셔츠	67
소개	28
소금	109
소망	126
소문대로	233
소식(을 하다)	157
소지하다	79
소질이 있다	44
소홀히 하다	33
소화 불량	176
손님	222

손톱을 깨물다	176
송편	121
쇼핑하다	15
수강 신청을 하다	13
수다	177
수리하다	61
수면(을 취하다)	162
수명	172
수상 스키	205
수상 자전거	217
수영	25
수준	186
수증기	213
숙박료	205
숙소	13
숙이다	170
순대	81
스스로	80
스키를 타다	205
스킨 스쿠버	32
스타일	134
스트레스가 풀리다	157
스포츠센터	206
습관	162
승부를 겨루다	22
시간을 절약하다	133
시간이 걸리다	90
시간표	18
시금치	164
시급	73
시다	109
시원하다	229
시장	85
시절	26
시청	160
식당	73
식사량	163
식초	109
식후	183
신경(을) 쓰다	138
신라	234
신맛	114
신문	85

신문방송	45
신분증	90
신세대	133
신호 상태	135
실내	188
실력	27
실수(를) 하다	124
실업률	43
실천하다	163
심경	68
싱겁다	109
씩	162
싼 게 비지떡	69
썰다	109
쓰다	109



아동	88
아몬드	164
아쉽다	235
아이디어가 좋다	133
아파트	85
악몽	176
악법	231
악수	170
안간힘을 쓰다	223
안내서	231
안내원	231
안색	161
안전하다	92
알뜰 구매	61
알아보다	90
압력	174
압박	174
애니메이션	45
애완동물	91
애플리케이션	133
야경	27
야식	133
약	174
약사	183
약속을 지키다	111

약재	127
양념	109
양심	75
어떡하다	178
어묵	139
어색하다	81
어찌나	223
얼다	31
얼른	219
없애다	114
앞드리다	170
에어로빅	157
여가	80
여가 생활	73
여성	222
여성복 매장	231
여유	176
여전히	41
여주인	222
여행 대국	222
여행 주간	205
연구자	44
연극	25
연령	43
연봉	73
연설	206
연습실	161
열망	46
영수증	61
예약	13
예절	172
오곡밥	121
오토바이	79
오해	222
오히려	174
옥수수	164
온갖	211
온종일	176
웃가게	73
완성되다	114
외모	77
외우다	158
요가	157

요구르트	164
요구하다	67
요리법	109
요트	231
욕실	91
용돈	62
우대	73
우산	64
우선	89
우울증에 걸리다	181
운동장	18
운전 면허증	220
울긋불긋	205
울음소리	14
원래	174
원룸	85
월급	73
월세	85
웰빙	157
위치	85
유리 조각	210
유물	234
유스트레스	174
유의하다	186
유일하다	222
유적지	87
유혹	68
음력	121
응답하다	19
의미 있다	25
이렇게나	65
이력서	37
이루다	175
이미지	134
이상이 생기다	61
이성교제	175
이열치열	128
익숙하다	81
인간관계를 넓히다	45
인구	88
인기가 많다	19
인라인스케이트	32
인원 초과	20

인재	46
인칭	183
인터넷	85
일기 예보	64
일몰	217
일부러	208
일석이조	138
일자리	43
일정 구역	223
일출	217
일다	15
입력하다	134
입술 물집	176
입시	175
입에 맞다	16
입원하다	159
입이 짧다	81
입장료	226
잇다	19

ㄱ

자격증을 따다	19
자기소개서	37
자세히	138
자신이 있다	223
자외선	181
자장가	39
작은술	115
잠들다	15
잡티	181
жат	126
장갑을 끼다	170
장관이다	229
장마	213
장마철	86
장수마을	163
장수하다	157
장학금을 타다	26
재료	115
재수강하다	13
저렴하다	68
저염식	163

저축	206
적당하다	115
적성	37
전공과목	13
전공 선택	21
전공 필수	21
전달자	183
전문가	44
전세	85
전자레인지	139
전화벨	219
정문	18
정보	33
정원	226
정월대보름	121
제곱미터(m ²)	85
제공되다	210
제시간	160
제출	13
조건	90
조깅	157
조리되다	139
조상	234
조언하다	176
줄리다	14
졸업	44
졸업 여행	26
좁다	85
종강	13
종류	85
주고받다	33
주급	73
주문하다/시키다	133
주변 환경	92
주유소	73
주인공	26
주차 공간	230
주택가	85
줄(을) 서다	122
줄넘기	14
줄어들다	88
줄타기 공연	229
중간고사	13

즐기다	33
증가하다	187
증명서	44
지나치다	33
지방	164
지불하다	138
지상 최대	223
지식	46
지역	217
지원서를 제출하다	37
지치다	174
지하철(로 ~분)	85
지혜	127
직업	37
직장을 구하다	37
직접	71
진단법	176
진로 상담을 신청하다	37
진로 상담을 하다	37
진로를 선택하다	37
진로를 정하다	37
진료받다	181
진학	41
진행자	223
진행하다	122
질병을 예방하다	157
질투하다	213
짐작하다	182
집중력이 향상되다	157
징그럽다	81
짜다	109
짜증내다	169
짜수	123
짜을 이루다	211

ㄸ

차갑다	114
차단제	181
차단하다	192
차리다	122
차이점	89
차지하다	19

착용하다	186
참가하다	22
참기름	109
참다	75
창밖	222
채소	113
책임감	46
챙	181
천차만별	134
첫사랑	26
체험하다	229
초등학교	26
초보자	73
최선을 다하다	46
추석	121
추억	31
추억을 만들다	217
추천	159
총동구매	61
충분하다	162
취미	31
취미 생활	73
취미 활동을 하다	25
취업	41
취업 준비생	43
측정하다	187
치료하다	181
치수가 안 맞다	61
치즈	140
친구를 사귀다	25
친목	32
친목 도모	13

ㅋ

카드로 계산하다	133
캠핑파이어	13
캠핑	205
컵밥	140
케냐	222
코레일 패스	217
코스	234
콩	157

쾌적하다	229
크기	85
큰술	115
키우다	91

ㅅ

타임머신	26
태풍	213
택배비	66
토마토	157
토픽(TOPIK)시험	18
통계청	43
통과하다	43
통역	73
통역사	37
통조림	234
트레이너	231
특강	42
특별 주간	210

ㅈ

파트타임	82
판단하다	182
판매하다	139
팔죽	121
퍼센트(%)	137
펜션	13
편두통	176
편리하다	88
편의 시설	85
편의점	73
평생	222
평소	112
평일	88
폐강	13
폐차	63
포기하다	122
폭식	176
표정	169
폭 쉬다	112
풀다	75

품질	220
풍부하다	185
풍습	126
프라이팬	114
피로가 풀리다	157
피부 미용	188
피부 발진	176
피부가 좋아지다	157
필수과목	13

ㅎ

하숙집	85
하자가 있다	61
학력	43
학비를 벌다	73
학사	37
학위	37
학점을 따다	13
학점을 이수하다	13
학점을 초과하다	13
한 바퀴	234
한가하다	27
한눈에 반하다	69
한눈에 보다	234
한참	122
한턱을 내다	26
한패	31
할인	68
할인 쿠폰	138
할인 혜택	217
할인권	217
할인받다	205
해결	159
해소되다	169
해운대	229
햇빛을 막다	181
행사	113
향수	63
헬스	157
현대인	139
현미	157

혈액 순환이 잘되다	157
혈중 비타민 농도	187
호두	126
호박	157
흔나다	124
흔жат말	75
흡수	123
흡페이지	30
흡수	213
화를 풀다	16
화해하다	169
확대되다	186
확정되다	231
환불	61
황남빵	234
황당하다	81
황사	186
회복되다	231
회식	123
효과	136
후추	115
후회하다	69
휴가철	174
휴강	13
휴대 전화	85
흔들거리다	229
흔들리다	229
흔들바위	229
흡수하다	181
흥미롭다	171

기타

24시간 이용하다	133
3D 영화	74
A/S센터	66
IT	45
MT	13
N서울타워	74

비타민 한국어 ③

지은이 조정순, 전소현, 차순자, 김지윤
펴낸이 정규도
펴낸곳 (주)다락원

전자책 발행 2018년 7월 11일

책임편집 이숙희, 박인경
디자인 윤지영, 권진희
일러스트 윤병철
녹음 최재호, 이동은
사진 shutterstock, iclickart, 한국관광공사

다락원 경기도 파주시 문발로 211, 10881

내용 문의 : (02)736-2031 내선 420~426

구입 문의 : (02)736-2031 내선 250~252

Fax : (02)732-2037

출판등록 1977년 9월 16일 제400-2008-000007호

Copyright © 2017, 조정순, 전소현, 차순자, 김지윤

저자 및 출판사의 허락 없이 이 책의 일부 또는 전부를
무단 복제·전재·발행할 수 없습니다.

값 14,000원

ISBN 978-89-277-5656-9 15710

<http://www.darakwon.co.kr>

<http://koreanbooks.darakwon.co.kr>

다락원 홈페이지를 방문하시면 상세한 출판 정보와 함께
MP3 자료 등 다양한 어휘 정보를 얻으실 수 있습니다.

비타민 한국어 3



〈비타민 한국어〉는 각 언어 영역별 기능 활동을 통해 말하기, 듣기, 읽기, 쓰기 능력을 향상시키는 통합 교재로서 각 주제별 활동과 단원 정리 학습으로 체계적이고 단계적으로 한국어를 학습할 수 있습니다.

- * 다양한 유형별 문제 연습으로 TOPIK도 대비
- * 각 과별 과제 활동으로 학습자 중심의 언어 능력 향상
- * 대화 및 듣기의 MP3

