

Well Communication

1

Basic



CD 1장  
포함



# Well Comm<sup>®</sup> KOREAN

웰컴 한국어

Korean Intensive Program

감수 한국어공부기술연구소

저자 박영숙

시사북스  
HangulPARK<sup>®</sup>

# WellComm<sup>®</sup> KOREAN

## 기본 문형 및 문법

대화를 통해 새로운 표현과 단어를 익히고,  
해당하는 문법에 대해 공부해 보아요.

## 문형 연습

패턴과 상황별로 문법을 연습해 보아요.

## 읽고 말하기

문법과 관련된 예문을 읽고 질문에 대답해 보아요.

## 쓰기

읽고 말하기와 관련된 주제로 짧은 글을 써 보아요.  
TOPIK에도 대비할 수 있어요.

## 실전 회화

문법을 응용해서 짝과 함께 상황에 맞는 대화를  
해 보아요.

## 확장 표현

일상에서 사용되는 표현을 중심으로 더 공부해  
보아요.

## 발음 클리닉

한국어의 발음과 새로운 어휘 표현에 대해서 배워  
보아요.

## 칼럼

한국 문화에 대해서 알아보아요.

**프리미엄 한국어 강좌가 진행되고 있습니다!**



**WellComm**  
Language Education Institute

Personal Training System

**웰컴언어교육학원**

대표전화 02)396-5888 [www.w-comm.co.kr](http://www.w-comm.co.kr)

시사북스  
**HangulPARK<sup>®</sup>**

교재 주문문의 02)3671-0555  
교재 내용문의 02)764-1009  
한글파크 사정 02)561-9544

(주)한글파크는 한국어 교재 전문 출판사와 전문 서점을 운영합니다.

1  
Basic



웰컴 한국어<sup>®</sup>  
**Well Comm<sup>®</sup>**  
**KOREAN**  
K o r e a n I n t e n s i v e P r o g r a m

감수 한국어공부기술연구소 저자 박영숙

시사북스  
**HangulPARK<sup>®</sup>**

# DREAM

## 마음의 약속

일단 마음의 약속을 정했으면  
제대로 지켜 나가야만 성공을 획득할 수 있다.

한번 마음에서 정한 것이라면  
어떤 어려움이 오더라도 물리쳐 나갈  
마음의 약속이 필요하다.

〈릴케의 글에서〉

# 시작하는 글

한국 속담 중에 이런 말이 있습니다.

**‘소도 언덕이 있어야 비빈다!’**

네~ 맞습니다.

여러분도 한국어를 시작하셨다면  
한국어로 막힘없이 대화하고 여행하는 날,  
한국 드라마를 자막 없이 즐길 수 있는 날,  
한국 회사에 취업해서 능력을 마음껏 펼칠 수 있는 그날까지……  
믿고 의지할 무엇인가가 있다면 남보다 훨씬  
쉽게, 빨리, 제대로 한국어 목표를 성취해 낼 수 있을 것입니다.

여러분이 한국어 학습의 목표를 착착 이루기 위해  
믿고 따를 수 있는 프로그램, 바로 <웰컴 한국어> 인텐시브 프로그램입니다.

<웰컴 한국어> 인텐시브 프로그램은 한국어 커뮤니케이션에  
필요한 모든 기능을 균형 있게 습득할 수 있도록,  
체계적으로 잘 짜인 교재와 한국어공부기술연구소를 통해 배출된  
베테랑 선생님들의 노련한 교수법, 그리고 빈틈없고 체계적인 학습 관리를 통해  
여러분의 한국어 목표를 반드시 실현시켜 드릴 것입니다.

자~ 여러분! <웰컴 한국어> 인텐시브 프로그램을 마친 후  
자신의 모습을 떠올려 보세요.  
한국인과 스스럼없이 대화하는 당당한 모습,  
한국 대학에 진학하여 공부에 열중하는 모습,  
좋아하는 한국 연예인과 SNS에서 한국어로 대화하는 모습,  
TOPIK(한국어시험)에 합격해서 떨 듯이 기뻐하는 모습…….

여러분의 이처럼 행복한 모습을 위해  
집필진, 한국어공부기술연구소, <웰컴 한국어> 강사진 일동은  
여러분께 큰 힘이 되고, 든든한 버팀목이 될 것임을 약속드립니다.


# 일러두기

## WellComm 한국어 시리즈 교재

짧은 기간에 꼭 필요한 한국어를 체계적으로 학습할 수 있도록 개발한 교재로 총 6권으로 한 권당 8과로 구성되어 있습니다. 학습자의 이해를 돕기 위해 다양한 그림을 제시하였고, 읽고 말하기·듣기·쓰기와 같은 활동을 넣어 한 단원에서 말하기·듣기·읽기·쓰기의 4가지 기능이 집약된 활동을 고루 할 수 있습니다.

## 교재 구성과 사용법

「WellComm 한국어 Basic 1」은 한글에 대한 설명과 창제 원리부터 제시하여 한국어를 처음 접하는 학습자들이 한글을 이해하고 학습하는 데 도움이 되도록 하였습니다. 1과부터는 주인공 안나가 한국 회사에 오면서 벌어지는 여러 가지 일을 다루면서 상황에서 쓰이는 대화문과 함께 간단한 문형을 익힐 수 있도록 하였습니다.




### ▶ 기본 문형 및 표현

해당 단원에서 배울 문법을 제시합니다. 주요 문법 항목은 3~4개이며 어휘를 포함하여 5개를 넘지 않도록 구성하였습니다.

### ▶ 대화

A, B 문답 대화식으로 대화 8개 정도의 내용으로 구성하였으며 해당 단원에서 목표로 하는 문형과 어휘가 포함되어 있습니다. 해당 단원에서 배울 주요 문법은 다른 색으로 굵게 표시하였습니다. 회화 번역은 제공되는 CD의 PDF 파일을 참고해 주십시오.





### ▶ 새 단어 및 표현

해당 단원에 처음 나오는 단어와 표현을 제시하였으며, 한자가 있는 단어는 괄호 안에 한국식 한자를 병행하여 적었습니다.

### ▶ 문법

해당 문법의 예문은 보통 서술문 예문 3개, 대화식 예문 1개를 시제, 격식체, 빈도 등을 고려하여 제시합니다. 형태 변화는 한눈에 알기 쉽게 도표로도 제시하였으며 학습자가 헷갈리기 쉬운 문법이나 표현은 Tip으로 따로 상세하게 설명을 해 줍니다.



### ▶ 문형 연습

해당 문법의 문형 연습은 형태의 패턴 연습과 상황별 연습(대화 위주)으로 나눠 충분한 연습을 통해 문법 항목을 익혀 직접 사용할 수 있도록 구성하였습니다.

### ▶ 읽고 말하기

단원별 해당 문법이 전부 표현된 읽기 예문으로 구성하였으며, 교실 상황에 따라서 듣기 연습으로도 사용할 수 있습니다.



### ▶ 쓰기

읽고 말하기에 나온 주제로 쓰기 활동을 할 수 있습니다.



▶ 실전 회화

작 활동과 모둠 활동을 통해 학습한 문법과 어휘를 활용해 실제 상황에서 사용할 수 있도록 설계하였습니다.

▶ 확장 표현

해당 단원의 주요 문법이나 표현 외에 알아 두면 좋을 표현을 일상생활에서 많이 사용하는 문장 중심으로 제시하였습니다.



▶ 어휘 확장

해당 단원의 학습 내용과 관련된 어휘를 체계적으로 학습할 수 있도록 어휘군별로 제시하였습니다.

▶ 발음 클리닉

초급에서 틀리기 쉬운 발음을 모아 간단한 발음 규칙과 함께 알기 쉽게 풀이를 하였습니다.



▶ 문화 (한국에서는.....)

문화 칼럼 부분으로, 한국 문화를 쉽고 재미있게 설명했습니다.




# CD 사용 방법



## MP3 파일

▶ '자음/모음표', '대화', '새 단어 및 표현', '읽고 말하기', '확장 표현', '발음 클리닉' 등의 활동에 음성 파일이 제공됩니다. 교재와 함께 듣고, 쓰면서 생생한 한국어를 익히시길 바랍니다.

▶ 녹음이 들어 있는 부분은 교재의  마크에 트랙 번호를 넣어 찾기 쉽도록 하였습니다.



## 영/중/일 부록

▶ '대화', '새 단어 및 표현', '읽고 말하기', '문화' 부분의 내용을 영/중/일 3개 국어로 제공합니다. PDF 파일을 출력하거나 휴대폰 등의 기기로 옮겨 사용해 보세요.

## WellComm Korean (웰컴 한국어)

\* WellComm: Well과 Communication의 합성어

한국어와 처음 만나는 외국인들이 한국어로 잘(well) 소통(communication)할 수 있도록 차근차근 제대로 학습해가는 한국어 교육 프로그램이라는 의미를 담고 있습니다.

# 학습 계획

월

월요일	화요일	수요일	목요일

학습 계획을 세워서  
알차게 공부합시다~

금요일	토요일	일요일	EVENT

# 교재 구성 및 목차

단원	단원명	상황 · 기능	기본 문형 및 표현	읽고 말하기
입문 16p	한국어와 한글			
한글 20p	한글 익히기			
1과 40p	여러분, 안녕하세요?	인사하기 자기소개하기	· -은/는 -이에요/예요 · -은/는 -이에요/예요? · -도	자기소개
2과 54p	이 사람이 누구예요?	사물 이름 물어보기 가족 소개하기	· -이/가 있어요/없어요 · 이/그/저 · 뭐, 누구, 어디 · -의	가족 소개
3과 68p	롯데백화점이 어디에 있어요?	위치 물어보기 장소/위치 확인하기 약속 장소 찾아가기	· -이/가 아니예요 · -이/가/은/는 -에 있어요/없어요 · 앞/뒤/옆/위/아래(위치) · 숫자 ①	나의 방
4과 82p	한국 생활이 어때요?	안부/근황 물어보기	· -이/가 -아요/어요/해요(형용사) · -을/를 -아요/어요/해요(동사) · -하고 · 그리고/그래서/그렇지만	유키 씨의 주말
5과 100p	스포츠센터에서 수영하고 헬스를 해요	여가 활동 물어보기	· -에 가다/오다 · -에서 -을/를 -아요/어요 /해요(동사) · 무슨 · 안	즐거 하는 일 (일상생활)
6과 114p	오늘이 몇 월 며칠이에요?	날짜 말하기 전화번호 말하기	· 날짜와 요일 · -이/가 몇 월 며칠이에요? · 언제 · -은/는요?	생일 파티 관련
7과 128p	지난 주말에 친구를 만났어요	과거의 일 말하기	· -에 -았/었/했어요 · 부 불규칙 · -에서 · 그런데	일기
8과 144p	이 수박 얼마예요?	물건 사기	· 숫자 ② · 단위명사 · -에 얼마예요? · -과/와 주세요	쇼핑 경험 글 편지글
부록 158p	해답 동사 · 형용사 활용표 조사표			

쓰기	실전 회화	어휘 확장	발음 클리닉	한국에서는
친구 소개	· 인사/자기소개하기 · 이름, 직업, 국적 물어보기	· 국적 · 직업	이름은 [이르믄]	한국인의 성과 호칭
가족 소개	· 물건 찾아 주기 · 친구의 가족 관계 물어보기	· 가족 어휘 · 사물 명사	'의' 발음	한국인의 '우리' 문화
자기 방 소개 우리 집 소개	· 길 찾아 가기	· 이/그/저/어느 일람표 · 장소 명사 · 방이나 거실 어휘	백화점 [배과점]	저기요!
주말 활동	· 주말 활동에 관해 이야기하기	· 기초 형용사 1 · 기초 동사 1	책상 [책쌍]	삼복 더위
여가 활동	· 여가 활동 물어보기	· 음식 이름 · 과일 이름 · 스포츠 이름 · 기초 동사 2	'ㅎ' 발음	콩글리시를 아세요?
생일	· 생일 물어보기 · 날짜(기념일 등) 물어보기	· 한국의 공휴일 · 띠 · 계절	한글날 [한글랄]	미역국 먹었어요?
일기 쓰기	· 휴가 때 한 일 이야기하기	· 시간 명사 · 음식 · 기초 형용사 2	같이[가치]	한국 각 지역을 대표 하는 먹거리
쇼핑 경험 편지글	· 물건 사기	· 한국의 돈 · 가게 이름	'땃' 발음	한국인이 싫어하는 숫자

# 인사말과 교실 용어

## 1. 인사말 01



안녕하세요?



안녕히 계세요.  
안녕히 가세요.



안녕?



안녕.  
잘 가.



다녀오겠습니다.  
잘 다녀오세요.



안녕히 주무세요.  
잘 자라.



감사합니다. / 고맙습니다.  
아니에요.



미안합니다. / 죄송합니다.  
괜찮아요.



축하합니다.  
감사합니다.



맛있게 드세요.  
잘 먹겠습니다. /  
잘 먹었습니다.



주말 잘 보내세요.  
○○ 씨도요.



또 만나요.  
네, 또 봐요.

# 인사말과 교실 용어

## 2. 교실 용어

책(을) 보세요.



本を見てください。  
Please look at the book.  
请看书。

잘 들으세요.



よく聞いてください。  
Listen carefully.  
请注意听。

이야기해 보세요.




話してください。  
Say it. / Please speak.  
请说/请讲。

읽어 보세요.



読んでください。  
Please read it.  
请读。

써 보세요.



書いてください。  
Please write it.  
请写。

따라 하세요.



後に続いて言ってください。  
Repeat after me.  
请跟我做。

무슨 뜻이에요?



どんな意味ですか。  
What dose it mean?  
什么意思?


다시 한 번 말해 주세요.



もう一度言ってください。  
Please repeat it again.  
请再说一遍。



한국말로 뭐예요?



「 」は、韓国語で何と言いますか。

How do you say it in Korean?  
用韩国语怎么说?

알겠어요?

- ▶ 네, 알겠어요.
- ▶ 아니요, 모르겠어요.



分かりましたか。

- ▶ はい、分かりました。
- ▶ いいえ、分かりません。

Do you understand?

- ▶ Yes, I understand.
- ▶ No, I don't understand.

知道了吗?

- ▶ 嗯，知道了。
- ▶ 不，不明白。

질문 있어요?

- ▶ 네, 있어요.
- ▶ 아니요, 없어요.



質問ありますか。

- ▶ はい、あります。
- ▶ いいえ、ありません。

Do you have any questions?

- ▶ Yes, I do.
- ▶ No, I don't.

有问题吗? / 有提问吗?

- ▶ 嗯，有。
- ▶ 不，没有。

잘했어요.



よくできました。

You did a good job.  
做得好。

# 입문

## 1. 한국어와 한글


### ▶ 한글이란 한국어를 표기하는 문자

한글이란 한국어를 표기하는 한국 고유의 문자로, 영어의 알파벳과 같습니다. 영어를 ‘알파벳어’, 일본어를 ‘히라가나어’라고 하지 않듯이 ‘한글어’라는 말도 있을 수 없습니다. 많은 사람이 한글과 한국어를 혼동하여 ‘한글어’, ‘한글 강좌’라는 말을 사용하는데 이는 잘못된 표현입니다.

## 2. 한글과 세종대왕

### ▶ “나라 말씀이 중국과 달라 한자와 서로 통하지 않으니……”

한글은 ‘위대한 글자’라는 의미로, 조선왕조 제4대 왕인 세종대왕의 명에 의해 1443년에 만들어졌습니다. 한글이 만들어지기 전에는 고유 문자가 없어서 중국의 한자를 빌려 표기를 하였기 때문에 배움의 기회가 없는 일반 백성은 글로 전하고 싶은 말이 있어도 전할 수가 없었습니다. 이를 불쌍히 여긴 세종대왕은 일반 백성도 쉽게 배워 자신의 생각을 글로 표현할 수 있도록 한국어 특징에 맞는 28자의 ‘한글’을 만들어 냈습니다.



▶ 모음은 하늘·땅·사람의 형상

모음은 '하늘·땅·사람'의 형상을 본떠 기본 모음 세 개('·', 'ㅡ', 'ㅣ')를 만든 후, 모음 세 개를 조합해서 나머지 모음을 만들었습니다.

기본 모음		
<p>(ㅏ) ← (ㅑ)</p>	<p>사람이 서 있는 모습</p>	<p>(ㅓ) → (ㅕ)</p>
	<p>동근 하늘</p>	
<p>(ㅜ) ← (ㅠ)</p>	<p>평평한 대지</p>	<p>(ㅝ) → (ㅞ)</p>

▶ 자음은 사람의 발성기관의 모양

자음은 해당 음을 발음할 때의 발성기관(입, 혀, 목구멍 등)의 모양을 본떠서 만들었습니다. 먼저 기본 자음 5개(ㄱ, ㄴ, ㄷ, ㅌ, ㄹ)를 만든 후 발음기관의 움직임과 소리의 성격에 따라 획을 더하거나 같은 글자를 나열해서 나머지 글자를 만들었습니다. 그렇기 때문에 조음 위치가 같은 음은 비슷한 모양으로 되어 있고 해당 자음을 보면 그 글자의 음가를 짐작할 수 있습니다.

	<p>혀뿌리가 목구멍을 막는 모양</p>	<p>혀끝이 입천장에 닿는 모양</p>	<p>입술 모양</p>	<p>이 모양</p>	<p>목구멍 모양</p>
기본 자음	ㄱ	ㄴ	ㅁ	ㄷ	ㅇ
기본 자음에 획을 더해 만든 글자		ㄷ	ㅂ	ㅌ	
	ㅋ	ㅌ	ㅍ	ㅊ	ㅎ
같은 자음을 나열해서 만든 글자	ㄲ	ㄴㄴ	ㅁㅁ	ㄷㄷ, ㅌ	
		ㄹ			

### 3. 음절 구조

▶ 자음과 모음을 조합하여 하나의 글자...

한글은 자음과 모음으로 나누어져 있고, 이 자음과 모음을 조합하여 하나의 글자를 만듭니다. 예를 들면, 영어의 'k' 음에 해당하는 자음 'ㄱ'에 영어의 'a'에 해당하는 'ㅏ'를 결합하면 'ka=가'가 만들어 집니다. 음절 구조는 기본적으로 '모음(V), 자음 + 모음(CV), 자음 + 모음 + 자음(CVC)'의 세 가지로 되어 있습니다.

모음은 세로로 되어 있는 모음(ㅣ, ㅏ, ㅑ, ㅓ, ㅕ...)과 가로로 되어 있는 모음(ㅡ, ㅜ, ㅠ, ㅡ, ㅗ...)이 있습니다. 자음이 모음과 결합할 때, 세로로 되어 있는 모음에는 모음 왼쪽에, 가로로 되어 있는 모음에는 모음 위쪽에 씁니다.

모음 (V)	*ㅇ + ㅣ = 이 [∅] [i] [i] V → V	*ㅇ + ㅜ = 오 [∅] [o] [o] V → V
자음 + 모음 (CV)	ㄱ + ㅏ = 가 [k] [a] [ka] C V → CV	ㅅ + ㅜ = 수 [s] [u] [su] C V → CV
자음 + 모음 + 자음 (CVC)	ㅎ + ㅏ + ㄴ = 한 [h] [a] [n] [han] C V C → CVC	ㄱ + ㅜ + ㄹ = 글 [g] [eu] [l] [geul] C V C → CVC

\*하나의 모음이 한 개의 음절을 이룰 때는 모음 앞에 반드시 'ㅇ'을 쓰는데, 이때 'ㅇ'은 음가가 없기 때문에 발음하지 않습니다.

### 4. 한국어의 문장 구조

▶ 한국어의 문장은 '주어 + 목적어 + 술어'

한국어의 어순은 '주어(S) + 술어(V)', '주어(S) + 목적어(O) + 술어(V)'로 구성되어 있습니다. 한국어의 조사는 조사 앞에 오는 말의 형태에 따라 같은 격조사일지라도 형태가 두 가지인 것이 있으므로 주의를 해야 합니다.

일본어		한국어
<u>Anna</u> 가 <u>갑니다</u> .	→	<u>Anna</u> 가 <u>가요</u> .
<u>私</u> 는 <u>밥</u> 을 <u>먹</u> 습니다.	→	<u>나</u> 는 <u>밥</u> 을 <u>먹</u> 어요.

영어		한국어
<u>Anna</u> <u>goes</u> .	→	<u>Anna</u> 가 <u>가요</u> .
<u>I</u> <u>eat</u> <u>rice</u> .	→	<u>나</u> 는 <u>밥</u> 을 <u>먹</u> 어요.

중국어		한국어
<u>安娜</u> <u>去</u> 。	→	<u>Anna</u> 가 <u>가요</u> .
<u>我</u> <u>吃</u> <u>饭</u> 。	→	<u>나</u> 는 <u>밥</u> 을 <u>먹</u> 어요.

# 한글

## 한글 익히기 1

### 1. 모음 ①



모음	이름	발음	쓰는 순서	연습						
ㅏ	아	[a]	① ㅏ							
ㅑ	야	[ya]	① ㅑ ③							
ㅓ	어	[eo]	① ㅓ							
ㅕ	여	[yeo]	① ㅕ ③							
ㅗ	오	[o]	① ㅗ							
ㅛ	요	[yo]	① ㅛ ③							
ㅜ	우	[u]	① ㅜ							
ㅠ	유	[yu]	① ㅠ ③							
ㅡ	으	[eu]	① ㅡ							
ㅣ	이	[i]	① ㅣ							

### 연

### 습

### 기본 모음

1. 다음 모음을 읽고 써 보세요.



모음 자음	ㅏ	ㅑ	ㅓ	ㅕ	ㅗ	ㅛ	ㅜ	ㅠ	ㅡ	ㅣ
○	아	야					우			
○										
○										
○										

2. 다음 단어를 읽어 보세요.



 오	 이	 오이	 아이	 우유	 여우
--	--	---	---	---	---

3. 다음 단어를 읽으면서 써 보세요.



단어	쓰기 연습				
오					
이					
오이					
아이					
우유					
여우					

4. 다음을 듣고 올바른 것을 골라 보세요.



- 1) ① 어    ② 오
- 2) ① 여우    ② 요우
- 3) ① 우유    ② 으유
- 4) ① 어이    ② 아이

## 2. 자음 ①



자음	이름	발음	쓰는 순서	연습						
ㄱ	기역	[k/g]	ㄱ <sup>①</sup>							
ㄴ	니은	[n]	ㄴ <sup>①</sup>							
ㄷ	디귤	[t/d]	ㄷ <sup>①</sup> ㄷ <sup>②</sup>							
ㄹ	리을	[r/l]	ㄹ <sup>①</sup> ㄹ <sup>②</sup> ㄹ <sup>③</sup>							
ㅁ	미음	[m]	ㅁ <sup>①</sup> ㅁ <sup>②</sup> ㅁ <sup>③</sup>							
ㅂ	비읍	[p/b]	ㅂ <sup>①</sup> ㅂ <sup>②</sup> ㅂ <sup>③</sup> ㅂ <sup>④</sup>							
ㅅ	시옷	[s]	ㅅ <sup>①</sup> ㅅ <sup>②</sup>							
ㅇ	이응	[-]	ㅇ <sup>①</sup>							
ㅈ	지읒	[ch/j]	ㅈ <sup>①</sup> ㅈ <sup>②</sup>							
ㅎ	히을	[h]	ㅎ <sup>①</sup> ㅎ <sup>②</sup> ㅎ <sup>③</sup>							

연

습

ㄱ, ㄴ, ㄷ, ㄹ, ㅁ


1. 자음과 모음을 결합하여 읽고 써 보세요.




모음 \ 자음	ㅏ	ㅑ	ㅓ	ㅕ	ㅗ	ㅛ	ㅜ	ㅠ	ㅡ	ㅣ
ㄱ	가						구			
ㄴ			너							니



ㄷ				더			두		
ㄹ		랴							르
ㅁ			머			묘			

2. 다음 단어를 읽어 보세요.  10

 가구	 나무	 다리	 라디오	 마루
 고구마	 도로	 구두	 머리	 아기

3. 다음 단어를 읽고 써 보세요.  11

단어	쓰기 연습						
가구							
나무							
다리							
라디오							
마루							
고구마							
도로							
구두							
머리							
아기							

4. 다음을 듣고 올바른 것을 골라 보세요.



- 1) ① 가구 ② 거리
- 2) ① 아기 ② 어디
- 3) ① 모리 ② 머리
- 4) ① 누구 ② 구두
- 5) ① 고구마 ② 거기

**연 습**

ㅂ, ㅅ, ㅈ, ㅎ

1. 자음과 모음을 결합하여 읽고 써 보세요.



모음	ㅏ	ㅑ	ㅓ	ㅕ	ㅗ	ㅛ	ㅜ	ㅠ	ㅡ	ㅣ
자음										
ㅂ	바				보					
ㅅ		샤					수			
ㅈ			저							지
ㅎ					호					

2. 다음 단어를 읽어 보세요.



 바지	 사자	 자라	 하마	 미소
 지도	 버스	 가수	 두부	 아버지

3. 다음 단어를 읽으면서 써 보세요.



단어	쓰기 연습						
바지							
사자							
자라							
하마							
미소							
지도							
버스							
가수							
두부							
아버지							

4. 다음을 듣고 올바른 것을 골라 보세요.



- 1) ① 버스    ② 보리
- 2) ① 하마    ② 호미
- 3) ① 미사    ② 미소
- 4) ① 사자    ② 사저
- 5) ① 도보    ② 두부

# 한글

## 한글 익히기 2

### 1. 자음 ②



자음	이름	발음	쓰는 순서	연습						
ㅋ	키읃	[k]								
ㅌ	티읃	[t]								
ㅍ	피읃	[p]								
ㅊ	치읃	[ch]								
ㄱ	쌍기역	[kk]								
ㄲ	쌍디귤	[tt]								
ㅃ	쌍비읍	[pp]								
ㅆ	쌍시옷	[ss]								
ㅈ	쌍지읃	[jj]								

### ▶ 평음 · 격음 · 경음

조음 방법	자음				
평음	ㄱ	ㄷ	ㅂ	ㅅ	ㅈ
격음	ㅋ	ㅌ	ㅍ	ㅊ	
경음	ㄱ	ㄲ	ㅃ	ㅆ	ㅉ

1. 자음과 모음을 결합하여 읽고 써 보세요.



모음	ㅏ	ㅑ	ㅓ	ㅕ	ㅗ	ㅛ	ㅜ	ㅠ	ㅡ	ㅣ
자음										
ㅋ	카						쿠			
ㅌ			터						트	
ㅍ				펴				퓨		
ㅊ			처							치

2. 다음 단어를 읽어 보세요.



				
카드	타조	파리	차	우표
				
피아노	커피	치마	포도	토마토

3. 다음 단어를 읽고 써 보세요.



단어	쓰기 연습			단어	쓰기 연습		
카드				피아노			
타조				커피			
파리				치마			
차				포도			
우표				토마토			

4. 다음을 듣고 올바른 것을 골라 보세요.



- 1) ① 가수 ② 카드
- 2) ① 다수 ② 타조
- 3) ① 파리 ② 바다
- 4) ① 자 ② 차
- 5) ① 커피 ② 코피
- 6) ① 포도 ② 보도

연 습

ㄱ, ㄷ, ㅃ, ㅆ, ㅈ

1. 자음과 모음을 결합하여 읽고 써 보세요.



모음	ㅏ	ㅑ	ㅓ	ㅕ	ㅗ	ㅛ	ㅜ	ㅠ	ㅡ	ㅣ
자음										
ㄱ	까									
ㄷ		따								띠
ㅃ					뽀					
ㅆ			써					쑤		
ㅈ		짜					쭈			

2. 다음 단어를 읽어 보세요.



 까치	 따오기	 빠르다	 싸다	 짜다
 허리띠	 코끼리	 쓰다	 꼬리	 뿌리

3. 다음 단어를 읽으면서 써 보세요.



단어	쓰기 연습						
까치							
따오기							
빠르다							
싸다							
짜다							
허리띠							
코끼리							
쓰다							
꼬리							
뿌리							

4. 다음을 듣고 올바른 것을 골라 보세요.



- 1) ① 자다    ② 차다    ③ 짜다
- 2) ① 빠르다    ② 바쁘다    ③ 파고다
- 3) ① 사다    ② 싸다    ③ 비싸다
- 4) ① 고기    ② 코끼리    ③ 거기
- 5) ① 까치    ② 가지    ③ 카지노
- 6) ① 부리    ② 포로    ③ 뿌리

연 습

1. 자음과 모음을 결합하여 읽고 써 보세요.

모음 자음	ㅏ	ㅑ	ㅓ	ㅕ	ㅗ	ㅛ	ㅜ	ㅠ	ㅡ	ㅣ
ㄱ	가									
ㄴ					노					
ㄷ			더							
ㄹ									르	
ㅁ										
ㅂ							부			
ㅅ						쇼				
ㅇ		야								
ㅈ										지
ㅊ				쳐						
ㅋ								큐		
ㅌ										
ㅍ	파									
ㅎ					호					
ㄱ			꺼							
ㄷ										
ㅂ							뿌			
ㅅ									쓰	
ㅈ	짜									




모음	이름	발음	쓰는 순서	연습					
애	애	[ae]							
얘	얘	[yae]							
에	에	[e]							
예	예	[ye]							
와	와	[wa]							
왜	왜	[wae]							
외	외	[oe]							
워	워	[wo]							
웨	웨	[we]							
위	위	[wi]							
의	의	[ui]							

※ 읽어 보세요.


- 「애」와 「예」
  - 「와」와 「웨」
  - 「외」 「왜」 「웨」
- 예) 「개」 VS 「게」




연 습

1. 자음과 모음을 결합하여 읽고 써 보세요.  27

모음 자음	ㅏ	ㅑ	ㅓ	ㅕ	ㅗ	ㅛ	ㅜ	ㅠ	ㅡ	ㅣ
ㅇ	애	얘			와					의
ㄱ										
ㄴ										
ㄷ										


2. 다음 단어를 읽어 보세요.  28

				
개	사과	테니스	카메라	왜요?
				
의자	돼지	위	의미	뭐예요?

3. 다음 단어를 읽고 써 보세요.  29

단어	쓰기 연습									
개										
사과										
테니스										
카메라										
왜요?										

단어	쓰기 연습						
의자							
돼지							
위							
의미							
뭐예요?							

4. 다음을 듣고 올바른 것을 골라 보세요.  30

- 1) ① 의자      ② 의사
- 2) ① 되지      ② 돼지
- 3) ① 의미      ② 이미
- 4) ① 개        ② 게
- 5) ① 대니스    ② 테니스

### 3. 받침



한

국



han

guk

대표음	받침	발음	예
ㄴ		[n]	손, 눈, 산, 문, 안, 신문
ㅁ		[m]	삼, 밤, 곰, 김, 김치, 이름
ㅇ		[ng]	강, 빵, 공, 방, 가방, 공항
ㄹ		[l]	살, 달, 길, 물, 별, 팔, 얼굴
ㄱ	ㄱ, ㅋ, ㆁ	[k]	국, 약, 책, 부엌, 박
ㄷ	ㄷ, ㅌ ㅅ, ㅆ ㅈ, ㅊ ㅎ	[t]	받다, 듣다, 손가락, 발, 끝 옷, 젓가락, 있다 낮, 낮, 꽃 하얗다, 까맣다
ㅂ	ㅂ, ㅍ	[p]	밥, 집, 컵, 입, 잎, 숲, 앞

#### Tips

\*앞 자음 발음 : ㄱ, ㅋ, ㆁ, ㅅ, ㅆ, ㅈ, ㅊ, ㅎ

묵[목], 앓다[안따], 많다[만타], 여덟[여덜], 훔다[할따], 값[갑], 없다[업따]

\*뒤 자음 발음 : ㄹ, ㄹ, ㄹ

달[닥], 읽다[익따], 삶[삼], 젊다[점따], 읊다[읍따]

1. 다음 단어를 읽어 보세요.



 약	 김치	 꽃	 부엌	 팔
 돈	 밭	 책	 잎	 가방
 국밥	 쌀	 숟가락	 젓가락	 이름
 별	 까맣다	 안	 밖	 김

2. 다음 단어를 읽으면서 써 보세요.



단어	쓰기 연습							
약								
김치								
꽃								
부엌								
팔								
돈								
밭								

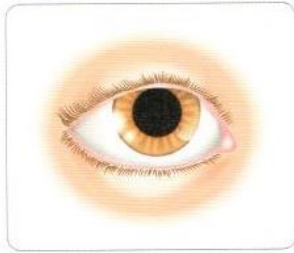
단어	쓰기 연습							
책								
잎								
가방								
국밥								
쌀								
손가락								
젓가락								
이름								
별								
까맣다								
안								
밖								
김								
일본								

3. 다음을 듣고 올바른 것을 골라 보세요.




- 1) ① 상      ② 쌀      ③ 삶
- 2) ① 밤      ② 발      ③ 밥
- 3) ① 약      ② 양      ③ 압
- 4) ① 길      ② 긴      ③ 김
- 5) ① 팔      ② 팔      ③ 밖


눈



다리



말




밤



배



쓰다









# 1 과

## 여러분, 안녕하세요?



- 상황 · 기능** 인사하기  
자기소개하기
- 기본 문형 및 표현** -은/는 -이에요/예요  
-은/는 -이에요/예요?  
-도
- 읽고 말하기** 자기소개
- 쓰기** 친구 소개
- 실전 회화** 인사/자기소개하기  
이름, 직업, 국적 물어보기
- 어휘 확장** 국적  
직업
- 발음 클리닉** 이름은[이르믄]
- 한국에서는** 한국인의 성과 호칭



36

선생님 여러분, 안녕하세요?

저는 김미선**이에요**. 한국어 선생님이에요.

이름이 뭐예요?

안나 안녕하세요? 저는 안나예요. 회사원이에요.

스티브 안녕하세요? 제 이름은 스티브**예요**. 미국 사람이에요.

만나서 반갑습니다.

선생님 스티브 씨, 반갑습니다. 스티브 씨**도** 회사원**이에요**?

스티브 **아니요**, 저는 변호사예요.

## 새 단어 및 표현

37

- 여러분
- 저
- -은/는
- 한국어(韓國語)
- 이름
- 뭐
- 회사원(會社員)
- 제
- 미국(美國)
- 사람
- 씨
- -도
- 아니요
- 변호사(辯護士)

- 안녕하세요?
- 이름이 뭐예요?
- 만나서 반갑습니다

## 문법

### 1 N<sub>1</sub>은/는 N<sub>2</sub>이에요/예요

#### 1 N이에요/예요

받침 ○ -이에요	받침 X -예요
김미 <u>선</u> 이에요	레이 <u>코</u> 예요
선생 <u>님</u> 이에요	변호 <u>사</u> 예요

Q 레이코 씨예요? ( )

A 네, 레이코예요. ( )

Q 선생님이에요? ( )

A 아니요, 의사예요. ( )

Q 미국 사람이예요? ( )

A 네, 미국 사람이예요. ( )

## 2 N은/는

받침 ○ -은	받침 X -는
이름은	저는
직업은	스티브는

이름은 배용준이에요.

저는 자크예요.

직업은 변호사예요.

바나나는 과일이에요.

2

## N도

다나카 씨는 일본 사람이에요.  
스즈키 씨도 일본 사람이에요.

샘은 디자이너예요.  
저도 디자이너예요.

3

## 제 N

제 이름은 유리에요.

제 친구는 한국 사람이에요.

제 직업은 영어 선생님이에요.

1 N이에요/예요

<보기>와 같이 해 보세요.

보기



이미숙 / 선생님

이미숙이에요.  
선생님이예요.



하나코 / 주부

하나코예요.  
주부예요.

1



제이슨 / 요리사

2



미나 / 학생

3



김준수 / 회사원

4



스기모토 / 경찰

5



마이클 / 가수

6



베컴 / 축구 선수

7



메이 / 공무원

8



장근석 / 배우

## 2 N은/는

〈보기〉와 같이 해 보세요.

보기



배용준 / 한국 사람

배용준은  
한국 사람이에요.



와이 / 태국 사람

와이는  
태국 사람이에요.

1



앤 / 캐나다 사람  
앤\_\_ 캐나다 사람이에요.

2



왕웨이 / 중국 사람  
왕웨이\_\_ 중국 사람이에요.

3



폴 / 미국 사람  
폴\_\_ 미국 사람이에요.

4



저 / 일본 사람, 저 / 기무라 다쿠야  
저\_\_ 일본 사람이에요.  
저\_\_ 기무라 다쿠야예요.

5



저 / 영국 사람, 이름 / 수잔  
저\_\_ 영국 사람이에요.  
제 이름\_\_ 수잔이에요.

6



저 / 박인수, 직업 / 회사원  
저\_\_ 박인수예요.  
제 직업\_\_ 회사원이에요.

### 3 N<sub>1</sub>은/는 N<sub>2</sub>이에요/예요

〈보기〉와 같이 이야기해 보세요.



김준수 / 한국

**보기 ①** Q 김준수(이에요/예요)?

A 네, 김준수예요.

**보기 ②** Q 김준수(은/는) 일본 사람이에요?

A 아니요, 김준수는 한국 사람이에요.

1



다나카 / 일본

Q 다나카(이에요/예요)?

A 네, \_\_\_\_\_

Q 다나카(은/는) 미국 사람이에요?

A 아니요, \_\_\_\_\_

2



스티븐 / 미국

Q 폴(이에요/예요)?

A 아니요, \_\_\_\_\_

Q 스티븐(은/는) 미국 사람이에요?

A 네, \_\_\_\_\_

3



왕단단 / 중국

Q 왕유리(이에요/예요)?

A \_\_\_\_\_

Q 왕단단(은/는) 한국 사람이에요?

A \_\_\_\_\_

4



제라드 / 영국

Q 제라드(이에요/예요)?

A \_\_\_\_\_

Q 제라드(은/는) 독일 사람이에요?

A \_\_\_\_\_

5



오리안 / 프랑스

Q 누구예요?

A \_\_\_\_\_

Q 오리안(은/는) 프랑스 사람이에요?

A 네, \_\_\_\_\_

4 N도

<보기>와 같이 이야기해 보세요.

마이클



미국 회사원

- 보기 ①**
- A 스티븐 씨는 미국 사람이에요. 마이클 씨도 미국 사람이에요?
  - B 네, 마이클 씨도 미국 사람이에요.

- 보기 ②**
- A 스티븐 씨는 변호사예요. 마이클 씨도 변호사예요?
  - B 아니요, 마이클 씨는 회사원이에요.

1 바그너



독일 기자

- A 베토벤 씨는 독일 사람이에요. 바그너 씨도 독일 사람이에요?
- B 네, \_\_\_\_\_

2 닉쿤



태국 가수

- A 차녹난 씨는 학생이에요. 닉쿤 씨도 학생이에요?
- B 아니요, \_\_\_\_\_

3 리키



캐나다 영어 선생님

- A 웨인 씨는 영어 선생님이에요. 리키 씨도 영어 선생님이에요?
- B 네, \_\_\_\_\_

4 가르시아



스페인 디자이너

- A 알렉산더 씨는 러시아 사람이에요. 가르시아 씨도 러시아 사람이에요?
- B \_\_\_\_\_

5 박지성



한국 축구 선수

- A 차두리 씨는 축구 선수예요. 박지성 씨도 축구 선수예요?
- B \_\_\_\_\_



**읽고 말하기**

다음 문장을 읽고 질문에 대답하세요.

38

가



안녕하세요?  
저는 스티브예요.  
저는 호주 사람이에요.  
영어 선생님이예요.  
반갑습니다.

나



안녕하세요?  
저는 다나카 류지예요.  
저는 일본 사람이에요.  
공무원이예요.  
만나서 반갑습니다.

다



안녕하세요?  
저는 배용준이예요.  
저는 한국 사람이에요.  
기자예요.  
만나서 반갑습니다.

라



안녕하세요?  
저는 시몬이예요.  
저는 프랑스 사람이에요.  
디자이너예요.  
반갑습니다.

**1** 맞아요? 틀려요?

- 1) 배용준 씨는 가수예요. ( ○ , × )
- 2) 다나카 류지 씨는 공무원이예요. ( ○ , × )
- 3) 스티브 씨는 프랑스 사람이에요. ( ○ , × )

**2** 스티브 씨는 요리사예요?

**3** 다나카 류지 씨도 요리사예요?

**4** 시몬 씨는 어느 나라 사람이에요?

**쓰기**

반 친구를 소개하는 글을 써 보세요.

이름?

직업?

국적?

제 친구 이름은 ○○○이예요.

---



---



---



---



---

## 말실전 회화

여러분은 오늘 처음 만났습니다. 보기와 같이 명함을 만들어 반 친구들과 인사를 해 보세요.



이름 : 박영숙  
국적 : 한국  
직업 : 한국어 선생님  
집 전화번호 : 02)733-2728  
휴대폰 번호 : 010-4387-9256  
주소 : 서울시 종로구 원남동 13번지

안녕하세요?  
저는 ○○○이에요/예요.  
이름? 직업?.....



안녕하세요?  
.....  
○○씨는 어느 나라 사람?



## 확장 표현

처음 만나 인사를 나눌 때 사용할 수 있는 여러 표현입니다. 이미 배운 표현과 함께 사용해 보세요.

39

- 처음 뵙겠습니다.
- 벤자**민**이라고 합니다. / 미유**키**라고 합니다.
- 잘 부탁드립니다.
- 무슨 일을 하세요?
- 어느 나라 사람이예요?
- 어디에서 왔어요?  
일본에서 왔어요.

▶ 나라 이름



<p>① 한국</p>  <p>한국 사람(한국인) 한국어</p>	<p>② 일본</p>  <p>일본 사람(일본인) 일본어</p>	<p>③ 중국</p>  <p>중국 사람(중국인) 중국어</p>
<p>④ 태국</p>  <p>태국 사람 태국어</p>	<p>⑤ 필리핀</p>  <p>필리핀 사람 필리핀어</p>	<p>⑥ 영국</p>  <p>영국 사람 영어</p>
<p>⑦ 프랑스</p>  <p>프랑스 사람 프랑스어</p>	<p>⑧ 독일</p>  <p>독일 사람 독일어</p>	<p>⑨ 러시아</p>  <p>러시아 사람 러시아어</p>
<p>⑩ 스페인</p>  <p>스페인 사람 스페인어</p>	<p>⑪ 미국</p>  <p>미국 사람 영어</p>	<p>⑫ 호주</p>  <p>호주 사람 영어</p>

▶ 직업



학생



의사



간호사



요리사



주부



경찰



회사원



은행원



가수



기자



영화 배우



엔지니어



택시 기사



디자이너



축구 선수



미용사



승무원



선생님



영양사



아나운서



소방관



약사



화가



택배 기사



판사



발음 클리닉



이름은 → [이르믄]

- 한국어[한구거]
- 직업은[지거븐]
- 선생님이예요[선생니미예요]
- 일본어[일보너]
- 이것은[이거슨]
- 사전이에요[사저니예요]

### 한국인의 성과 호칭

한국 사람의 이름은 보통 세 글자입니다. 성이 한 글자이고 이름은 두 글자입니다.


다른 사람을 부를 때는 '김민수 씨' 또는 '민수 씨'처럼 이름 뒤에 '~씨'를 붙여서 사용하거나 '김민수 부장님'과 같이 '성'에 직위와 '님'자를 붙여서 부릅니다.

예를 들면, '배용준 사장'일 경우 '배 사장님', '장동건 과장'일 경우에는 '장 과장님'이라고 부릅니다. 그러나 성 뒤에 '~씨'만을 붙여서 부르면 상대방을 낮추어 부르는 뜻이 있습니다.

또한 한국 여성은 결혼을 해도 성이 바뀌지 않으며 평생 같은 성을 사용합니다. 자녀는 보통 아버지 성을 따릅니다.

여러분의 나라에서는 어떤가요?







# 2 과

## 이 사람이 누구예요?

- 상황 · 기능** 사물 이름 물어보기  
가족 소개하기
- 기본 문형 및 표현** -이/가 있어요/없어요  
이/그/저  
뭐, 누구, 어디  
-의
- 읽고 말하기** 가족 소개
- 쓰기** 가족 소개
- 실전 회화** 물건 찾아 주기  
친구의 가족 관계 물어보기
- 어휘 확장** 가족 어휘  
사물 명사
- 발음 클리닉** '의' 발음
- 한국에서는** 한국인의 '우리' 문화



41

민국 그것**이** 뭐예요?

안나 우리 가족 사진이에요.

민국 이 사람이 누구예요? 안나 씨**의** 남편이에요?

안나 아니요, 우리 오빠예요.

민국 그래요? 안나 씨, 오빠**가** 있어요?

안나 네, 있어요.

민국 그럼, 언니도 있어요?

안나 아니요, 언니는 없어요.



## 새 단어 및 표현

42

- 그것
- 뭐
- 가족(家族)
- 이/그/저
- 남편(男便)
- 있어요
- 그럼
- -이/가
- 우리
- 사진(寫眞)
- -의
- 오빠
- 없어요
- 언니

## 문법

### 1 N이/가 있어요/없어요

#### 1 N이/가

받침 ○ -이	받침 X -가
책이	의자가
이것이	시계가

이것이 한국어 책이에요.

저는 언니가 있어요.

Q 용준 씨, 시계가 있어요?

A 아니요, 시계가 없어요.

#### 2 있어요/없어요 ①

휴대폰이 있어요.


저는 누나가 없어요.

Q 유키 씨, 약속(이) 있어요?

A 네, 약속(이) 있어요.

2

## 이/그/저 N



이 책(이것)



그 책(그것)



저 책(저것)

이 책이 한국어 책이에요.

그 사진은 뭐예요?

저 사람은 어느 나라 사람이에요?

3

## 뭐(무엇), 누구, 어디

무엇/뭐	모르는 사물
누구	모르는 사람
어디	모르는 장소

이것이 **뭐**예요? (이것은 뭐예요?)

그 사람이 **누구**예요? (그 사람은 누구예요?)

여기가 **어디**예요? (여기는 어디예요?)

Q 누가 다나카 씨예요?

A 제가 다나카예요.

Tips

\*누구 + 가 → 누가  
누구가(X) 누가(O)

4

N<sub>1</sub>의 N<sub>2</sub>

이것은 수미 씨(의) 가방이에요.

그 컴퓨터는 과장님(의) 것이에요.

Q 저분이 양양 씨(의) 선생님이예요?

A 네, 저분이 우리 선생님이예요.

Q 이것은 누구(의) 것이예요?

A 내/제 거예요.

1 N이/가

<보기>와 같이 해 보세요.

보기



사전

사전이/가 있어요.



시계

시계가/가 있어요.

1



가방

\_\_\_\_\_이가 있어요.

2



카메라

\_\_\_\_\_이가 있어요.

3



휴대폰

\_\_\_\_\_이가 있어요.

4



컴퓨터

\_\_\_\_\_이가 있어요.


5



책

\_\_\_\_\_이가 있어요.


6



언니

\_\_\_\_\_이가 있어요.

7



남동생

\_\_\_\_\_이가 있어요.

8

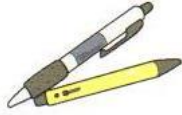


형

\_\_\_\_\_이가 있어요.

## 2 N이/가 있어요/없어요

<보기>와 같이 해 보세요.



볼펜 ○



시계 ×

**보기 ①** Q 볼펜이 있어요?  
A 네, 볼펜이 있어요.

**보기 ②** Q 시계가 있어요?  
A 아니요, 시계가 없어요.

1



필통 ○



지우개 ×

2



지갑 ○



돈 ×

3



컴퓨터 ○



전자사전 ×

4



가방 ○



우산 ×

5



카메라 ○



사진 ×

6



누나 ○

형 ×

7



오빠 ○

언니 ×

8



아들 ○

딸 ×

### 3 이것/그것/저것이 뭐예요?

<보기>와 같이 해 보세요.

보기




이것 / 우산

Q 이것이 뭐예요?

A 우산이에요.

1



저것 / 시계

Q \_\_\_\_\_ 이 뭐예요?

A \_\_\_\_\_

2



이것 / 컴퓨터

Q \_\_\_\_\_ 이 뭐예요?

A \_\_\_\_\_

3




그것 / 안경

Q \_\_\_\_\_ 이 뭐예요?

A \_\_\_\_\_

4



저것 / 책

Q \_\_\_\_\_ 이 뭐예요?

A \_\_\_\_\_

4 이/그/저 N은/는 누구(의) 것이에요/거예요?

〈보기〉와 같이 해 보세요.

보기



이 책 / 창영

Q 이 책은 누구(의) 것이에요?

A 창영 씨(의) 것이에요.

1



저 구두 / 왕단

2



이 시계 / 김준호

3



그 카메라 / 지현

4



이 공책 / 테레사

5



저 모자 / 류지

6



그 컵 / 미나

7



그 가방 / 텡텡

8



저 우산 / 스티브

5 이/그/저 사람(분)이 누구예요?

<보기>와 같이 해 보세요.

보기



이 사람 / 제 누나

Q 이 사람이 누구예요?  
A 제 누나예요.

1



이 사람 / 제 언니

2



저 학생 / 김 선생님 아들

3



이 사람 / 제 남편

4



저분 / 우리 사장님

5



이분 / 우리 아버지

6



이분 / 우리 할머니

7



이 사람 / 제 아내

8



그 사람 / 우리 여동생



## 읽고 말하기

다음의 문장을 읽고 질문에 대답하세요.

43

이것은 우리 가족 사진이에요. 저는 장연이에요.

회사원이에요.

이분은 우리 아버지예요. 아버지의 직업은 외교관이에요.

이분은 우리 어머니예요. 어머니는 미국 사람이에요.

영어 선생님이예요.

그리고 이 사람은 제 언니예요. 언니의 이름은 장미예요.

직업은 공무원이에요.

남동생도 있어요. 제 남동생의 이름은 장호예요.

베이징대학교 학생이에요.

우리 가족은 모두 베이징에 살아요. 저는 우리 가족을 사랑해요.



### 1 맞아요? 틀려요?

- 1) 이것은 장연 씨 친구 사진이에요. (○, X)
- 2) 장연 씨는 동생이 있어요. (○, X)
- 3) 장연 씨의 어머니도 중국 사람이에요. (○, X)

### 2 누가 공무원이에요?

### 3 누구의 직업이 외교관이에요?

### 4 장연 씨의 어머니 직업은 뭐예요?



## 쓰기

여러분의 가족을 소개하는 글을 써 보세요.

---



---



---



---



---




## 단문 실전 회화

- 활동 ① 4명이 한 조가 되어 자신이 가지고 있는 소지품을 3개씩 꺼내 모으세요. 그리고 물건의 주인을 찾아주세요.



이것이 뭐예요?  
누구(의) 안경?  
.....

- 활동 ② 가족사진을 한 장씩 준비하세요. 친구의 가족사진을 보면서 친구 가족에 대해 알아보세요.



이 사람/분이 누구예요?  
이름은? 직업은?  
언니/누나가 있어요?

## 확장 표현

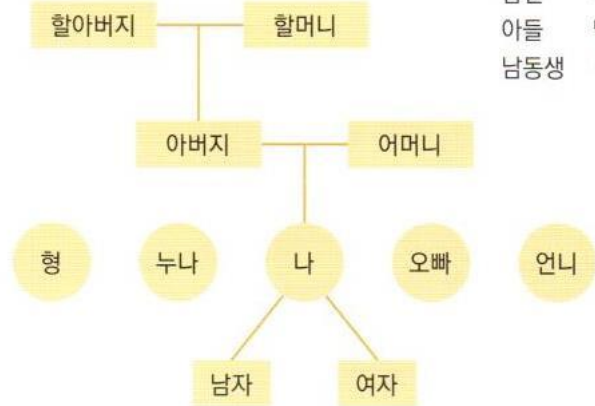
모르는 사람이나 사물에 대해 물어볼 때 사용할 수 있는 표현입니다. 이미 배운 표현과 함께 사용해 보세요.

44

- 이것이 한국말로 뭐예요?
- ○○은(는) 한국말로 뭐라고 해요?
- 이거/그거/저거 뭐예요?
- 누구 ○○예요(이에요)?
- 누구 거예요?

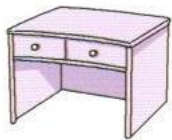
어휘 확장

▶ 가족



남편 아내  
아들 딸  
남동생 여동생


▶ 사물 명사



책상



의자



칠판



달력



창문




공책



볼펜



수첩



지우개



필통



시계



가방



안경



지갑



우산



옷



구두



넥타이



스카프



모자



핸드폰(휴대폰)




컴퓨터



전자사전



MP3 플레이어



디카(디지털 카메라)



1. [의]

● 의사[의사]

● 의자[의자]

● 의미[의미]

2. [이]

● 주의[주이]

● 강의[강이]

● 편의점[퍼니점]

3. [에]

● 나의 책[나에 책]

● 친구의 동생[친구에 동생]

● 한국의 미[한국에 미]

문화

한국에서 사는.....




한국인의 '우리' 문화

한국 사람들은 '우리'라는 말을 즐겨 사용합니다. 우리나라, 우리 회사, 우리 집, 우리 부모님, 우리 남편, 우리 선생님 등등. 이 말을 처음 듣는 외국인은 매우 이상한 표현이라고 생각하겠지만, 한국인에게는 자연스러운 표현입니다.

한국인은 예로부터 농경생활을 하면서 대가족을 이루고 집단생활을 하며 살아왔습니다. 그렇기 때문에 다른 어느 나라 사람보다도 자신이 속한 공동체에 대한 사랑, 책임감 등의 공동체 의식이 강해 '우리'를 매우 소중히 생각합니다.

이 '우리'라는 말을 잘 사용하는 외국인을 보면 한국 사람은 "○○○ 씨, 한국 사람 다 됐네요."라고 합니다. 여러분도 '우리'라는 말을 잘 익혀서 한국 사람처럼 '우리'를 사용해 보세요.







# 3 과

## 롯데백화점이 어디에 있어요?



- 상황 · 기능** 위치 물어보기  
장소/위치 확인하기  
약속 장소 찾아가기
- 기본 문형 및 표현** -이/가 아니에요  
-이/가/은/는 -에 있어요/없어요  
앞/뒤/옆/위/아래(위치)  
숫자 ①
- 읽고 말하기** 나의 방
- 쓰기** 자기 방 소개  
우리 집 소개
- 실전 회화** 길 찾아가기
- 어휘 확장** 이/그/저/어느 일람표  
장소 명사  
방이나 거실 어휘
- 발음 클리닉** 백화점[배과점]
- 한국에서는** 저기요!



46

안나 저기요, 여기가 롯데백화점이에요?

행인 아니요, 롯데백화점이 아니에요.

안나 그럼, 롯데백화점이 어디에 있어요?

행인 저기 한국은행 옆에 있어요.

안나 감사합니다.

(롯데백화점에서)

안나 저기요, 스포츠용품 코너가 어디예요?

판매원 5층이에요. 아동복 코너 앞에 있어요.

## 새 단어 및 표현

47

- 저기
- 백화점(百貨店)
- -에
- 옆
- 용품(用品)
- 층(層)
- 아동복(兒童服)
- 여기
- 어디
- 은행(銀行)
- 스포츠
- 코너
- 5층
- 앞

- 저기요
- 감사합니다
- 롯데백화점에서
- 스포츠용품 코너

## 문법

### 1 N이/가 아니에요

받침 ○ -이 아니에요	받침 X -가 아니에요
책상이 아니에요	의자가 아니에요
경찰이 아니에요	간호사가 아니에요

저는 학생이 아니에요.

이것은 사과가 아니에요.

Q 이것이 사라 씨 책이에요?

A 아니요, 제 책이 아니에요.

Q 여기가 한국대학교예요?

A 아니요, 한국대학교가 아니에요.

N<sub>1</sub>이/가/은/는 N<sub>2</sub>(장소)에 있어요/없어요

## 1 N에 ①

제니 씨가 식당에 있어요.

가방이 책상 위에 없어요.

백화점은 은행 옆에 있어요.

Q 사사키 씨 집이 어디에 있어요?

A 제 집은 명동에 있어요.

Q 단단 씨 회사는 어디에 있어요?

A 제 회사는 신촌에 있어요.

## Tips

제니 씨가 식당에 있어요. = 식당에 제니 씨가 있어요.

N<sub>1</sub>, N<sub>2</sub> → 장소

Q 사사키 씨 집이 어디예요? (○)

A 제 집은 명동이에요.

N<sub>1</sub>, N<sub>2</sub> → 사물

Q 가방이 어디예요? (X)

A 가방은 책상 위예요. (X)

## 2 있어요/없어요 ②

헨리 씨가 회사에 있어요.

가방에 책이 있어요.

교실에 시계가 없어요.

화장실에 휴지가 없어요.

안나 씨는 학교에 없어요.

지갑에 돈이 있어요.




### 앞/뒤/옆/위/아래(위치)

바나나가 바구니 앞에 있어요.

바나나가 바구니 안에 있어요.

바나나가 바구니 사이에 있어요.




앞




뒤



옆



위



아래/밑



안/속



밖



왼쪽



사이/가운데



오른쪽

### 숫자 ①

0	1	2	3	4	5	6	7	8	9	10
영/공	일	이	삼	사	오	육	칠	팔	구	십
	11	12	13	.....	20	30	.....	100	1000	10000
	십일	십이	십삼	.....	이십	삼십	.....	백	천	만

민국 씨 사무실은 3층에 있어요.

한국어 학원은 15층에 있어요.

저는 705호에 살아요.

리키 씨는 902호에 살아요.

Q 류지 씨, 전화번호가 몇 번이에요?

A 제 번호는 010-2387-6945예요.

1 N이/가 아니예요

<보기>와 같이 해 보세요.



휴대폰 X



지우개 X

**보기 1** Q 이게 휴대폰이에요?  
A 아니요, 휴대폰이 아니예요.  
컴퓨터예요.

**보기 2** Q 저게 지우개예요?  
A 아니요, 지우개가 아니예요.  
필통이에요.

1



전자사전 X

Q 그게 전자사전이에요?  
A 아니요, \_\_\_\_\_  
스마트폰이에요.

2



모모코 씨 가방 X

Q 이게 모모코 씨 가방이에요?  
A 아니요, \_\_\_\_\_  
제 가방이에요.

3



한국 사람 X

Q 단단 씨는 한국 사람이에요?  
A 아니요, \_\_\_\_\_  
중국 사람이에요.

4



미카 씨 친구 X

Q 저 사람이 미카 씨 친구예요?  
A 아니요, \_\_\_\_\_  
미카 씨 언니예요.

5



교실 X

Q 여기가 교실이에요?  
A 아니요, \_\_\_\_\_  
회의실이에요.

6



체육관 X

Q 저기가 체육관이에요?  
A 아니요, \_\_\_\_\_  
도서관이에요.

## 2 N에 있어요

<보기>와 같이 해 보세요.

보기



미카 / 서점

Q 미카 씨가 어디에 있어요?

A 서점에 있어요.



미리 / 백화점



도모미 / 우체국



스티브 / 식당



웨이 / 은행

## 3 N<sub>1</sub>이/가/은/는 N<sub>2</sub>에 있어요

<보기>와 같이 해 보세요.

보기



컴퓨터

Q 컴퓨터가 어디에 있어요?

A 컴퓨터는 책상 위에 있어요.

1 가방

2 한국어 책

3 휴지통

4 볼펜

5 에어컨

6 전화기

4 N<sub>2</sub>에 N<sub>1</sub>이/가 있어요, N<sub>1</sub>은/는 N<sub>2</sub>에 있어요/없어요

<보기>와 같이 해 보세요.

**보기** Q 백화점 1층에 뭐가 있어요?

A 1층에 모자가 있어요.

Q 1층에 냉장고도 있어요?

A 아니요, 냉장고는 1층에 없어요.

냉장고는 9층에 있어요.

11층		5층	
10층		4층	
9층		3층	
8층		2층	
7층		<b>보기</b> 1층	
6층		지하1층	
		지하2층	

## 읽고 말하기

다음의 문장을 읽고 질문에 대답하세요.

48

우리 집은 이층집이에요.

1층에 부모님의 방이 있어요. 그리고 거실하고 부엌이 있어요.

제 방은 2층에 있어요. 여기가 제 방이에요.

여동생의 방도 2층에 있어요. 제 방 옆에 있어요.

제 방 안에는 물건이 많이 있어요. 침대, 컴퓨터, 책상, 의자, 책, 시계, 옷장.....


방 가운데에 침대가 있어요. 침대 오른쪽에 책상하고 의자가 있어요.

책상 위에는 컴퓨터가 있어요. 그리고 책꽂이가 있어요.

책꽂이에 한국어 책이 많이 있어요. 한국어 사전도 있어요.

옷장은 침대 왼쪽에 있어요. 문 옆이에요. 옷장 안에 옷이 많이 있어요.

그런데 제 방에 텔레비전이 없어요. 텔레비전은 거실에 있어요.



### 1 맞아요? 틀려요?

- 1) 여동생 방은 1층에 있어요. ( ○ , × )
- 2) 텔레비전이 책상 위에 있어요. ( ○ , × )
- 3) 책상하고 옷장 사이에 침대가 있어요. ( ○ , × )

### 2 책상 위에 뭐가 있어요?

### 3 텔레비전이 어디에 있어요?

## 쓰기

여러분의 집은 어디에 있어요? 집(방) 안에 무엇이 있어요? 여러분의 집이나 방을 소개하는 글을 써 보세요.

---



---



---




---



---

## 만만 실전 회화

여러분은 지금 길을 잃었습니다. 지나가는 사람에게 길을 물어 목적지까지 찾아가 봅시다. 한 사람은 자신이 가고 싶은 곳이 어디에 있는지 물어보고, 다른 한 사람은 약도를 보고 길을 가르쳐 주세요.



저기요, 여기가 OO은행이에요?  
OO은행이 어디에 있어요?  
.....

## 확장 표현

모르는 장소나 길을 물어볼 때 사용할 수 있는 표현입니다. 이미 배운 표현과 함께 사용해 보세요.

49

- 저, 실례합니다.
- 이 근처에 ○○이/가 있어요?
- ○○○ 알아요?  
네, 알아요. / 아니요, 몰라요.
- ○○○ 맞은편/건너편에 있어요.
- ○○○에 어떻게 가요?
- 똑바로 가세요.
- 왼쪽으로/오른쪽으로 가세요.

# 어휘 확장

## ▶ 이/그/저/어느

	이	그	저	어느
사물/물건	이 책/이것	그 책/그것	저 책/저것	어느 책/어느 것(무엇/뭐)
사람	이 사람(분)	그 사람(분)	저 사람(분)	어느 분(누구)
장소	이곳(여기)	그곳(거기)	저곳(저기)	어느 곳(어디)
방향	이쪽	그쪽	저쪽	어느 쪽

## ▶ 장소



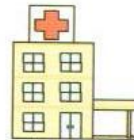
식당



커피숍/카페



은행



병원



악극




회사



학교



학원



영화관/극장



도서관



서점



백화점



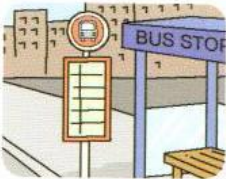
문구점




편의점



슈퍼마켓



버스 정류장



지하철역



공항



우체국



호텔



옷 가게



꽃 가게



과일 가게



야채 가게



신발 가게



교실



사무실



회의실



화장실



미용실

▶ 집 안의 장소 및 사물



발음 클리닉

50

백화점 → [배과점]

1. 받침 ㄱ + ㅎ → ㅋ

● 축하[추카]

● 역할[여갈]

● 어떻게[어떠케]

2. 받침 ㄷ + ㅎ → ㅌ

● 만형[마형]

● 좋다[조타]

3. 받침 ㅂ + ㅎ → ㅍ

● 입학[이팍]

● 밥하고[바파고]

4. 받침 ㅈ + ㅎ → ㅊ

● 맞이다[마치다]

● 괜찮지요[괜찬치요]



## 저기요!

여러분, 한국말로 모르는 사람에게 길을 물어본 적이 있으세요?

할아버지, 할머니, 아저씨, 아주머니(아줌마)는 원래 친족을 나타내는 호칭이지만 한국에서는 이름을 모르는 사람을 부를 때에도 많이 사용합니다. 하지만 이런 말은 말하는 사람이 상대방의 겉모습만 보고 부르는 말이기 때문에 듣는 사람에게 불쾌감을 줄 수도 있습니다.

‘아줌마’는 결혼한 여자(아주머니)를 부르는 말인데 결혼하지 않은 여성이 이 말을 들으면 길을 가르쳐 주기는커녕 도리어 화를 내고 그냥 가 버리고 말 거예요.

한국 사람들은 이럴 때 ‘저기요’를 많이 씁니다. ‘저기’에 ‘-요’가 붙은 말로 ‘저기’에는 두 가지 뜻이 있습니다. 하나는 여러분이 이미 알고 있는 ‘장소’를 나타내는 뜻이고, 다른 하나는 말을 꺼내기 거북할 때나 생각이 잘 나지 않을 때 사용하는 감탄사의 기능이 있습니다.

비슷한 표현으로 ‘여기요’가 있습니다. ‘여기요’는 ‘여기 좀 봐 주세요’의 뜻으로, 보통 식당에서 종업원을 부를 때 주로 많이 사용합니다.

여기요, 김치 더 주세요.

저기요, 서울역이 어디예요?







# 4 과

## 한국 생활이 어때요?



상황 · 기능 안부/근황 물어보기

기본 문형 및 표현 -이/가 -아요/어요/해요(형용사)  
-을/를 -아요/어요/해요(동사)  
-하고  
그리고/그래서/그렇지만

읽고 말하기 유키 씨의 주말

쓰기 주말 활동

실전 회화 주말 활동에 관해 이야기하기

어휘 확장 기초 형용사 1  
기초 동사 1

발음 클리닉 책상[책쌍]

한국에서는 삼복 더위



51

부장님   안나 씨, 한국 생활이 어때요?

안나      한국 생활이 재미있어요.

부장님   한국 음식은 어때요?

안나      아주 맛있어요. 그래서 한국 음식을 좋아해요.

부장님   안나 씨, 주말에 보통 무엇을 해요?

안나      한국어 공부를 해요. 그리고 친구하고 영화를 봐요.

부장님   한국어 공부가 재미있어요?

안나      네, 재미있어요. 그렇지만 조금 어려워요.

## 새 단어 및 표현

52

- 생활(生活)
  - 재미있다
  - 아주
  - 그래서
  - 좋아하다
  - 보통(普通)
  - 공부(工夫)
  - 그리고
  - 영화(映畵)
  - 그렇지만
  - 어렵다
- 어때요?
  - 음식(飲食)
  - 맛있다
  - -을/를
  - 주말(週末)
  - 하다
  - 공부(를)하다
  - -하고
  - 보다
  - 조금(=좀)

- -이/가/은/는 어때요?
- -을/를 좋아해요

## 문법

### 1 N이/가 A아요/어요/해요(형용사)

	-아요/어요/해요	예
ㅏ, ㅑ (○)	→ 아요	작다 → 작아요 좋다 → 좋아요
ㅓ, ㅕ (X) (ㅓ, ㅕ, ㅖ, ㅣ ……)	→ 어요	적다 → 적어요 맛있다 → 맛있어요
하	→ 해요	피곤하다 → 피곤해요 따뜻하다 → 따뜻해요

저는 한국 친구가 많아요.

비빔밥이 아주 맛있어요.

오늘 날씨가 따뜻해요.

## N을/를 V아요/어요/해요(동사)

### 1 N을/를

받침 ○ -을	받침 X -를
책을	사과를
신문을	우유를

- 저는 한국어를 배워요.
- 친구는 신문을 읽어요.
- 여동생이 숙제(를) 해요.
- 샤오밍이 음악을 들어요.

### 2 V아요/어요/해요

	-아요/어요/해요	예
ㅏ, ㅑ (○)	→ 아요	가다 → 가요 보다 → 봐요
ㅓ, ㅕ (X) (ㅖ, ㅗ, ㅛ, ㅜ, ㅠ, ㅡ, ㅣ, ……)	→ 어요	먹다 → 먹어요 마시다 → 마셔요
하	→ 해요	공부하다 → 공부해요 운동하다 → 운동해요

- 저는 매일 텔레비전을 봐요.
- 아버지는 신문을 읽어요.
- 주말에 보통 방 청소(를) 해요.

- Q 지금 무엇을/뭐 해요?
- A 친구하고 이야기(를) 해요.

Tips

가다 + 아요 → 가~~아~~요 → 가요

보다 + 아요 → 보~~아~~요 → 봐요

마시다 + 어요 → 마시~~어~~요 → 마셔요

### 3 N하고

친구**하고** 차를 마셔요.

어머니**하고** 이야기(를) 해요.

빵**하고** 우유를 사요.

저는 여동생**하고** 남동생이 있어요.

### 4 그리고/그래서/그렇지만(접속사)

#### 1 그리고

저는 주말에 운동을 해요. **그리고** 방 청소를 해요.

저는 한국 친구가 많아요. **그리고** 일본 친구도 많아요.

안나 씨는 학교에 가요. **그리고** 한국어 공부를 해요.

#### 2 그래서

저는 한국 가수를 좋아해요. **그래서** 한국어를 공부해요.

비빔밥이 맛있어요. **그래서** 저는 비빔밥을 자주 먹어요.

왕리 씨는 매일 방 청소를 해요. **그래서** 방이 깨끗해요.

#### 3 그렇지만

저는 키가 커요. **그렇지만** 우리 언니는 키가 작아요.

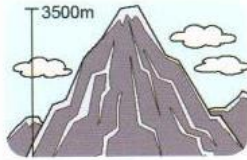
저는 사과를 좋아해요. **그렇지만** 남동생은 사과를 싫어해요.

기무라 씨는 형이 있어요. **그렇지만** 진수 씨는 형이 없어요.

1 A아요/어요/해요

<보기>와 같이 해 보세요.

보기



산이 높아요.

높다



시계가 있어요.

있다


1



길다

우산이 \_\_\_\_\_.

2



많다

사과가 \_\_\_\_\_.

3



따뜻하다

날씨가 \_\_\_\_\_.

4



재미있다

한국어가 \_\_\_\_\_.

5



비싸다

옷이 \_\_\_\_\_.

6



없다

저는 미국 친구가 \_\_\_\_\_.

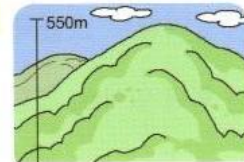
7



크다

제 친구는 키가 \_\_\_\_\_.

8



낮다

산이 \_\_\_\_\_.



## 2 N이/가 A아요/어요/해요

<보기>와 같이 해 보세요.

보기



한국어 공부 / 재미있다

Q 한국어 공부가 어때요?

A 한국어 공부가 재미있어요.




비빔밥 / 맛있다



한국 음악 / 좋다



날씨 / 시원하다




머리 / 짧다



모자 / 싸다



시험 / 어렵다



사과 / 적다



머리 / 길다

3 N을/를

<보기>와 같이 해 보세요.



수박



우리 어머니

**보기 ①** Q 무엇을 좋아해요?  
A 저는 수박을 좋아해요.

**보기 ②** Q 누구를 좋아해요?  
A 저는 우리 어머니를 좋아해요.

1



갈비

저는 \_\_\_\_\_을/를 좋아해요.


2



아이스크림

저는 \_\_\_\_\_을/를 좋아해요.

3



한국 드라마

저는 \_\_\_\_\_을/를 좋아해요.

4



운동

저는 \_\_\_\_\_을/를 좋아해요.

5



커피

저는 \_\_\_\_\_을/를 좋아해요.

6



장근석

저는 \_\_\_\_\_을/를 좋아해요.

7



남자 친구

저는 \_\_\_\_\_을/를 좋아해요.

8



우리 가족

저는 \_\_\_\_\_을/를 좋아해요.

## 4 N을/를 V아요/어요/해요

<보기>와 같이 해 보세요.

보기



밥 / 먹다

Q 지금 뭐 해요?  
A 밥을 먹어요.



한국어 / 배우다



운동 / 하다



영화 / 보다



커피 / 마시다



신문 / 읽다



버스 / 타다



편지 / 쓰다



음악 / 듣다

5 N하고

<보기>와 같이 해 보세요.

보기



커피/마시다, 친구

Q 누구하고 커피를 마세요?

A 친구하고 커피를 마세요.

1



요리/하다, 어머니

2



텔레비전/보다, 가족

3



밥/먹다, 미야모토 씨

4



청소/하다, 남편

5



전화/하다, 여자 친구

6



운동/하다, 혼자서

7



영화/보다, 왕란 씨

8



이야기/하다, 언니

## 6 그리고/그래서/그렇지만

<보기>에서 알맞은 말을 골라 문장을 완성해 보세요.


보기

그리고

그래서

그렇지만

1



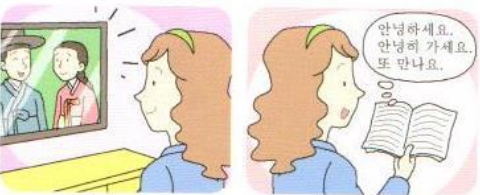
저는 언니가 있어요.  
(        ) 유키 씨는 언니가 없어요.

2



류지 씨는 한국어를 배워요.  
(        ) 스티브 씨도 한국어를 배워요.

3




저는 한국 드라마를 좋아해요.  
(        ) 한국어를 배워요.

4



저는 주말에 운동을 해요.  
(        ) 쇼핑을 해요.

5



저는 한국 친구가 많아요.  
(        ) 자주 친구를 만나요.

6



여름은 날씨가 더워요.  
(        ) 겨울은 날씨가 추워요.

 읽고 말하기

다음 문장을 읽고 질문에 대답하세요.

53



유키 씨의 주말

저는 한국 음식을 아주 좋아해요.  
 비빔밥, 불고기, 닭갈비, 잡채, 냉면, 삼계탕... ..  
 그래서 요즘 주말에 한국 요리를 배워요.  
 오늘은 닭갈비를 만들어요.  
 닭갈비는 조금 매워요. 그렇지만 맛있어요.  
 그리고 저는 한국 드라마도 좋아해요.  
 꽃보다 남자, 시크릿 가든, 별에서 온 그대, 상속자들... ..  
 그래서 요즘 한국어를 배워요.  
 평일에 시간이 없어요. 그래서 주말에 한국어를 공부해요.  
 한국어 공부는 재미있어요. 그렇지만 조금 어려워요.  
 저는 주말에 아주 바빠요.

1 맞아요? 틀려요?

- 1) 유키 씨는 한국 음악을 좋아해요. ( ○ , × )
- 2) 유키 씨는 평일에 시간이 많아요. ( ○ , × )
- 3) 닭갈비는 맛있어요. 그리고 매워요. ( ○ , × )

2 유키 씨는 주말에 보통 뭐 해요?

3 한국어 공부가 어때요?

 쓰기

여러분은 주말에 보통 무엇을 합니까? 여러분의 주말 이야기를 써 보세요.

---



---



---



---



---

## 말 실전 회화

여러분은 무엇을 좋아해요? 주말에는 보통 누구하고 무엇을 해요? 옆 친구에게 물어보세요.

OO을/를 좋아해요?  
OO이가 어때요?  
주말에 뭐 해요? 누구하고?  
.....

저는 .....



## 확장 표현

여가 활동에 관해 물어볼 때 사용할 수 있는 표현입니다. 이미 배운 표현과 함께 사용해 보세요.

54

- 주말에 뭘 해요?
- 주말을 어떻게 보내요?
- 시간이 있을 때 뭐 해요?
- 책을 읽는 것을 좋아해요?

네, 좋아해요.


아니요, 안 좋아해요.

어휘 확장

▶ 기초 형용사 1



많다



적다



길다



짧다



크다




작다




맛있다



맛없다



쉽다



어렵다



멀다



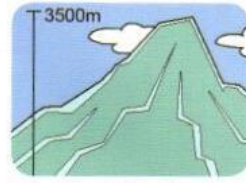
가깝다



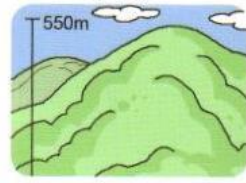
비싸다



싸다



높다



낮다



좋다



나쁘다



시원하다



따뜻하다



춥다



덥다



기쁘다



슬프다



▶ 기초 동사 1



사다



보다



먹다



읽다



마시다



만나다



가르치다



배우다



타다



기다리다



씻다



입다



운동(을) 하다



공부(를) 하다



일(을) 하다




요리(를) 하다



청소(를) 하다



빨래(를) 하다



전화(를) 하다



쇼핑(을) 하다



말(을) 하다



이야기(를) 하다



쓰다



듣다

▶ 운동/스포츠

-을/를 하다



수영



야구



축구



배구



태권도

~을/를 치다



골프



테니스



볼링



탁구



배드민턴

~을/를 타다



스키



스노보드



스케이트



자전거



발음 클리닉



책상 → [책쌍], 먹다 → [먹따]

받침	ㄱ	+	ㄷ	→	[ㄱ]
	ㄷ		ㅂ		[ㄷ]
	ㅂ		ㅅ		[ㅂ]
			ㅈ		[ㅅ]
					[ㅈ]

- 학교[학교]
- 첫사랑[첫싸랑]
- 읽다[익따]

- 식당[식쌍]
- 꽃집[꽃째]
- 씻다[싹따]

- 숙제[숙제]
- 잡지[잡찌]
- 덩다[덥따]

## ‘삼복 더위’


찌는 듯한 무더위를 말할 때 흔히 ‘삼복 더위’라고 말합니다.

삼복이란 초복, 중복, 말복을 말합니다. 대개 7월 중순에서 8월 중순까지로 일 년 중 가장 더운 때입니다. 복날은 가장 처음 맞는 초복을 시작으로 열흘 간격으로 중복, 말복이 이어집니다.


옛날부터 복날에는 여름 더위를 이기기 위해 삼계탕 같은 보양식을 먹었습니다.

여름철에 삼계탕처럼 뜨거운 음식을 먹으면 몸에서 땀이 나면서 체온이 떨어집니다.

여러분도 뜨끈한 삼계탕을 먹어 보세요.



삼계탕



죽부인



부채



# 5과

## 스포츠센터에서 수영하고 헬스를 해요



상황·기능 여가 활동 물어보기

기본 문형 및 표현 -에 가다/오다  
-에서 -을/를 -아요/어요/해요(동사)  
무슨  
안

읽고 말하기 즐겨 하는 일(일상생활)

쓰기 여가 활동

실전 회화 여가 활동 물어보기

어휘 확장 음식 이름  
과일 이름  
스포츠 이름  
기초 동사 2

발음 클리닉 ㅎ 발음

한국에서는 콩글리시를 아세요?



민국 안나 씨, 지금 어디에 가요?

안나 오늘 친구가 서울에 와요. 그래서 지금 공항에 가요.

민국 씨는 어디에 가요?

민국 저는 스포츠센터에 가요.

안나 스포츠센터에서 무슨 운동을 해요?

민국 스포츠센터에서 수영하고 헬스를 해요.

안나 씨도 운동을 좋아해요?

안나 아니요, 저는 운동을 안 좋아해요.

저는 영화를 좋아해요. 그래서 영화관에 자주 가요.

## 새 단어 및 표현

57

- 지금
- 오늘
- 오다
- 스포츠센터
- 무슨
- -하고
- 영화(映畵)
- 가다
- 서울
- 공항(空航)
- -에서
- 수영(水泳)
- 헬스(health)
- 영화관(映畵館)

- 자주
- -에 가요/와요
- 안 좋아해요

## 문법

### 1 N에 가다/오다

저는 오늘 회사에 가요.

내일 친구가 한국에 와요.

제 여동생은 대학교에 다녀요.

### 2 N<sub>1</sub>에서 N<sub>2</sub>을/를 V아요/어요/해요

#### 1 N에서 ①

저는 집에서 공부(를) 해요.

제 친구는 도서관에서 책을 읽어요.

Q 어디에서 옷을 사요?

A 백화점에서 옷을 사요.

Tips

-에/에서 살다

- 저는 지금 서울에 살아요.
- 우리 부모님은 도쿄에서 살아요.

3

### 무슨 N

이게 무슨 뜻이에요?

순영 씨가 무슨 책을 읽어요?

무슨 일을 해요?

Q 무슨 과일을 좋아해요?

A 저는 바나나를 좋아해요.

Q 무슨 공부를 해요?

A 한국어 공부를 해요.

4

### 안 V/A

저는 커피를 안 마셔요.

요즘 날씨가 안 좋아요.

링링 씨는 오늘 학교에 안 와요.

Q 유키 씨, 집에서 요리(를) 해요?

A 아니요, 집에서 요리(를) 안 해요.

Q 제임스 씨, 내일 회사에 가요?

A 아니요, 내일 회사에 안 가요.

#### Tips

공부를 해요. = 공부해요.

• 공부를 안 해요. (○)

• 안 공부해요. (X)



1 N에 가다/오다

<보기>와 같이 해 보세요.

보기



식당

Q 어디에 가요?

A 식당에 가요.

1




수영장

2



서점

3



영화관

4



회사

5



도서관

6



우체국

7



커피숍

8



은행

2 N<sub>1</sub>에서 N<sub>2</sub>을/를 V아요/어요/해요

<보기>와 같이 해 보세요.

보기



식당 / 밥을 먹다

Q 식당에서 뭐 해요?

A 식당에서 밥을 먹어요.



수영장 / 수영(을) 하다



서점 / 책을 사다



영화관 / 영화를 보다



회사 / 일(을) 하다



도서관 / 책을 빌리다



우체국 / 편지를 부치다



커피숍 / 커피를 마시다



은행 / 돈을 찾다

### 3 무슨 N

<보기>와 같이 해 보세요.

보기




운동 / 축구, 골프

Q 무슨 운동을 좋아해요?

A 축구하고 골프를 좋아해요.

1



과일 / 딸기, 사과

2



음식 / 비빔밥, 삼계탕

3




계절 / 가을, 여름

4




운동 / 농구, 야구

5




꽃 / 장미, 백합

6



동물 / 개, 고양이

7



책 / 해리포터, 삼국지

8




가수 / 보아, 빅뱅

4 안 V/A

<보기>와 같이 해 보세요.

보기



산이 안 높아요.


산이 높다



커피를 안 마셔요.

커피를 마시다

1



사과가 많다

2



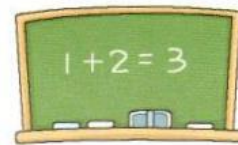
날씨가 따뜻하다

3



머리가 길다

4



문제가 어렵다

5



택시를 타다

6



요리를 하다

7



골프를 좋아하다

8

weekend

토요일 일요일

회사에 가다

5 N<sub>1</sub>에서 N<sub>2</sub>을/를 안 V아요/어요/해요

〈보기〉와 같이 해 보세요.

보기



집 / 요리하다

Q 일해요?

A 아니요, 일(을) 안 해요.  
집에서 요리해요.

1



커피숍 / 차를 마시다

Q 밥을 먹어요?

A 아니요, \_\_\_\_\_  
\_\_\_\_\_

2



도서관 / 공부하다

Q 운동해요?

A 아니요, \_\_\_\_\_  
\_\_\_\_\_

3



집 / 친구하고 전화하다

Q 청소해요?

A 아니요, \_\_\_\_\_  
\_\_\_\_\_

4



방 / 음악을 듣다

Q 친구를 기다려요?

A 아니요, \_\_\_\_\_  
\_\_\_\_\_



## 읽고 말하기

다음 문장을 읽고 질문에 대답하세요.

58



단단 씨는 대학생이에요. 한국에서 한국어를 배워요.  
단단 씨는 책을 좋아해요. 그래서 도서관에 자주 가요. 도서관은 기숙사 앞에 있어요.  
도서관에서 책을 읽어요. 그리고 도서관에서 공부도 해요.



모모코 씨는 주부예요. 지금 남편하고 신촌에 살아요.  
모모코 씨는 커피를 좋아해요. 그래서 커피숍에 자주 가요. 커피숍은 아파트 1층에  
있어요. 커피숍에서 커피를 마셔요. 그리고 커피숍에서 친구하고 이야기해요.



스티브 씨는 영어 선생님이에요. 대학교에서 영어를 가르쳐요.  
스티브 씨는 한국 음식을 좋아해요. 그래서 한국 식당에 자주 가요.  
한국 식당은 학교 뒤에 있어요. 편의점하고 커피숍 사이에 있어요.  
한국 식당에서 비빔밥하고 김치찌개를 자주 먹어요.

### 1 맞아요? 틀려요?

- 1) 단단 씨는 서점에 자주 가요. (○, X)
- 2) 모모코 씨는 지금 서울에서 살아요. (○, X)
- 3) 한국 식당은 아파트 1층에 있어요. (○, X)

### 2 스티브 씨는 무슨 음식을 좋아해요?

### 3 단단 씨는 도서관에서 뭐 해요?

### 4 모모코 씨는 어디에서 친구하고 이야기를 해요?



## 쓰기

여러분은 무엇을 좋아합니까? 어디에 자주 갑니까? 거기에서 무엇을 합니까?  
여러분의 이야기를 써 보세요.

---



---



---



---




---

## 실전 회화

여러분은 어디에 자주 가요? 거기에서 보통 뭐 해요? 옆 친구에게 물어보세요.

어디에 자주 가요?  
무슨 OO을/를 좋아해요?  
OO에서 뭐 해요?  
OO은/는 어디에 있어요?  
.....

저는 OO에 자주 가요.  
저는 .....



## 확장 표현

여러분이 즐겨 찾는 곳, 좋아하는 것 등을 물어볼 때 사용할 수 있는 표현입니다. 이미 배운 표현과 함께 사용해 보세요.

59

- 어디에 자주 가세요?
- 자주 가는 곳이 어디예요?
- 왜 거기에 자주 가요?  
왜냐하면 음식이 맛있어요.  
왜냐하면 분위기가 좋아요.
- 주말에 보통 어디에서 뭐 해요?  
주말에는 보통 집에서 쉬어요.
- 무슨 음식을 좋아해요?  
저는 한식을 좋아해요.

어휘 확장

▶ 과일



사과



수박



포도



바나나




키위



딸기



복숭아



배



오렌지



귤

▶ 기초 동사 2



자다



일어나다



부치다/보내다



빌리다



앉다



일어서다



걷다



달리다/뛰다



외우다



내리다



갈아타다



치다



운전(을) 하다



여행(을) 하다



산책(을) 하다



생각(을) 하다



환전(을) 하다=돈을 바꾸다



입금(을) 하다=돈을 예금하다



인출(을) 하다=돈을 찾다



노래(를) 하다=노래를 부르다





## 발음 클리닉



### 60 좋아해요 → [조아해요]

1. 받침 ㅎ + 모음 → ㅎ[∅]

- 좋아요[조아요]
- 싫어요[시러요]

- 넣어요[너어요]
- 싫어해요[시러해요]

- 많아요[마나요]
- 괜찮아요[괜차나요]

2. 받침 ㄴ, ㄹ, ㅇ, ㄹ + [ㅎ]

- 전화[전화/저놔]
- 심심해요[심심해요/심시매요]

- 번호[번호/버노]
- 결혼[결혼/겨론]

- 은행[은행/으냉]

## 문화

### 한국에서는……

여러분, '콩글리시'라는 말을 들어본 적이 있나요?


'Korean'과 'English'가 합쳐져서 만들어진 이 말은 한국 사람이 영어를 사용할 때 한국식으로 잘못 발음하거나 비문법적으로 사용하는 영어를 말합니다. 한마디로 한국어식 영어를 말합니다.

20세기 초에 서양 말이 일본을 통해서 한국에 많이 들어왔습니다. 이 때문에 이 시기에 들어온 말에는 일본어식 영어 표현이나 발음이 많았고, 이 말이 그대로 한국에 정착한 콩글리시가 많이 있습니다. 이후 발생한 단어는 영어 단어를 한국식으로 조합하거나 본래 영어 의미와 다른 의미로 사용되거나 확장되거나 축소되어 생성된 것이 많이 있습니다.

- 핸들: 사실 'handle'이라는 말은 영어에 있지만 전혀 다른 의미로 사용되며, 이 말은 일본어의 'ハンドル(한도루)'에서 온 말입니다.
- 아르바이트: '일'이라는 의미의 독일어 'Arbeit'에서 온 말입니다. 줄여서 '알바'라고도 합니다.
- 핸드폰: 영어의 'hand'와 'phone'이 합쳐진 말로 '휴대전화', '휴대폰'이라고 합니다.
- 아파트: 영어의 'apartment'를 줄인 일본어 'アパート(아파트)'를 그대로 받아들인 말로 의미는 일본어의 'マンション(만손)'에 해당됩니다. 일본어의 'アパート(아파트)'는 한국어로는 '연립주택'이라고 합니다.
- 디카: 'Digital Camera'의 준말로 영어권에는 없는 준말입니다.
- 셀카: 'Self Camera'의 준말로 카메라로 자신의 모습을 직접 찍는 행위나 찍은 사진을 뜻하는 말입니다.

에어컨, 리모컨, 호치키스, 원피스, 오토바이, 스카치테이프, 노트, 볼펜, 오피스텔, 모닝콜……







# 6 과

## 오늘이 몇 월 며칠이에요?



- 상황 · 기능** 날짜 말하기  
전화번호 말하기
- 기본 문형 및 표현** 날짜와 요일  
-이/가 몇 월 며칠이에요?  
언제  
-은/는요?
- 읽고 말하기** 생일 파티 관련
- 쓰기** 생일
- 실전 회화** 생일 물어보기  
날짜(기념일 등) 물어보기
- 어휘 확장** 한국의 공휴일  
띠  
계절
- 발음 클리닉** 한글날[한글날]
- 한국에서는** 미역국 먹었어요?



- 안나    민국 씨, 생일이 언제예요?
- 민국   저는 3월 15일이에요. 안나 씨는요?
- 안나    전 10월 27일이에요. 참, 오늘이 몇 월 며칠이에요?
- 민국    오늘은 5월 21일이에요. 왜요?
- 안나    아, 어떻게 해요. 오늘이 류지 씨 생일이에요.
- 민국    그래요? 류지 씨 전화번호가 몇 번이에요? 알아요?
- 안나    네, 알아요. 잠깐만요. 010-2387-6594예요.
- 민국    010-2387-6594, 맞아요?
- 안나    네, 맞아요.

## 새 단어 및 표현

62

- 생일(生日)
- 월(月)
- 참
- 며칠
- 어떻게
- 번(番)
- 잠깐
- 언제
- 일(日)
- 몇
- 왜
- 전화번호(電話番號)
- 알다
- 맞다

- 만나 씨는요?
- 왜요?
- 어떻게 해요
- 잠깐만요

## 문법

### 1 날짜와 요일

오늘은 2015년 10월 23일이에요.

이천십오 시 이십삼

내 생일은 6월 27일이에요.

유 이십칠

10월 9일은 한글날이에요.

시 구

Q 내일은 무슨 요일이에요?

A 내일은 수요일이에요.

# 10월

일요일	월요일	화요일	수요일	목요일	금요일	토요일
	1	2	3	4	5	6
7	8	9 한글날	10	11	12	13
14	15	16	17	18	19	20
21 그제/그저께	22 어제/어저께	23 오늘	24 내일	25 모레	26	27
28	29	30	31			

← 지난주

← 이번 주

← 다음 주

### Tips

작년    올해    내년  
지난달   이번 달   다음 달

## 2 N이/가 몇 월 며칠이에요?

### 1 몇 N

오늘이 몇 월 며칠이에요?

회사 전화번호가 몇 번이에요?

몇 번 버스를 타요?

사과가 몇 개 있어요?

### 2 며칠

오늘이 며칠이에요?

빌리 씨 결혼식이 몇 월 며칠이에요?

저는 며칠 동안 고향에 가요.

## 3 언제

Q 생일이 언제예요? (=생일이 (몇 월) 며칠이에요?)

A 제 생일은 1월 2일이에요.

언제 서울에 가요?

4 N은/는요?

받침 ○ -은요?	받침 X -는요?
박 과장 <b>님</b> 은요?	모모코 <b>씨</b> 는요?
일본 사 <b>람</b> 은요?	바나나 <b>는</b> 요?

Q 자크 씨 고향이 어디예요?

A 저는 파리에요. 철수 씨는요? (=철수 씨는 고향이 어디예요?)

Q 한국 사람은 김치를 좋아해요.

태국 사람은요? (=태국 사람은 어때요?)

A 요즘 태국 사람도 김치를 좋아해요.

문형 연습

1 숫자

<보기>와 같이 해 보세요.

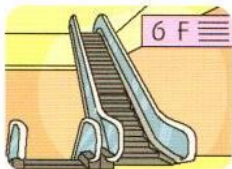
보기



Q 몇 쪽이에요?

A **육십사** 쪽이에요.

1




\_\_\_\_\_ 층

2



\_\_\_\_\_ 퍼센트

3



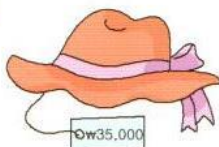
\_\_\_\_\_ 호

4




\_\_\_\_\_ 번

5



\_\_\_\_\_ 원

6



\_\_\_\_\_ 번

## 2 전화번호

〈보기〉와 같이 해 보세요.

보기



사무실  
533-5678

Q 사무실 전화번호가 몇 번이에요?

A 오삼삼에 오육칠팔(번)이에요.

1



김민수 씨  
010-8654-3977

2



신촌 서점  
375-4498

3



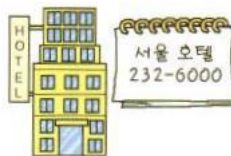
하나 식당  
779-8282

4




선생님  
010-4321-7754

5




서울 호텔  
232-6000

6



강남 이사짐센터  
518-2424

7



집  
02-764-1009

8



공인중개사  
2000-4989



### 3 N이/가 몇 월 며칠이에요?

달력을 보고 <보기>와 같이 해 보세요.

보기

9 SEPTEMBER

SUN	MON	TUE	WED	THU	FRI	SAT
		1	2	3	4	5
6	7	8	9	오늘 10	11	12
13	14	15	16	17	18	19
20	21	22	23	24	25	26
27	28	29	30			

오늘

Q 오늘이 몇 월 며칠이에요?

A 9월 10일이에요.

1 내일

2 어제

3 모레

4 이번 주 화요일

5 지난주 토요일

6 다음 주 금요일

### 4 N은/는 무슨 요일이에요?

<보기>와 같이 해 보세요.

보기



1월 15일 / 일

Q 1월 15일은 무슨 요일이에요?

A 1월 15일은 일요일이에요.

1 1월 23일 / 월

2 3월 1일 / 목

3 5월 5일 / 토

4 8월 15일 / 수

5 10월 9일 / 화

6 12월 25일 / 금

## 5 N이/가 언제예요?

<보기>와 같이 해 보세요.

보기

January 1						
SUN	MON	TUE	WED	THU	FRI	SAT
	1	2	3			7
8	9	10				14
15	16	17	18	19	20	21
22	23	24	25	26	27	28
29	30	31				

Q 생일이 언제예요?

A 1월 2일이에요.

생일 / 1월 2일

1

April 4						
SUN	MON	TUE	WED	THU	FRI	SAT
1	2	3	4	5	6	7
8	9	10	11	12	13	14
15	16	17				21
22	23	24				28
29	30					

시험 / 4월 16일

2

July 7						
SUN	MON	TUE	WED	THU	FRI	SAT
1	2	3	4	5	6	7
8	9	10	11	12	13	14
15				19	20	21
22				26	27	28
29	30					

방학 / 7월 20일

3

August 8						
SUN	MON	TUE	WED	THU	FRI	SAT
			1	2	3	4
			8	9	10	11
12	13	14	15	16	17	18
19	20	21	22	23	24	25
26	27	28	29	30	31	

휴가 / 8월 2일

4

September 9						
SUN	MON	TUE	WED	THU	FRI	SAT
						1
2	3				7	8
9	10				14	15
16	17	18	19	20	21	22
23	24	25	26	27	28	29

출장 / 9월 29일

5

October 10						
SUN	MON	TUE	WED	THU	FRI	SAT
	1	2	3	4	5	6
7					11	12
14				18	19	20
21	22	23	24	25	26	27
28	29	30	31			

결혼식 / 10월 12일

6



○○ 씨 생일 / ?

## 6 N은/는요?

<보기>와 같이 해 보세요.

보기



유리 씨

Q 제 생일은 2월 15일이에요.

유리 씨는요?

A 제 생일은 10월 9일이에요.

1



선생님

Q 제 고향은 오키나와예요.

A 제 고향은 제주도예요.

2




대한 씨

Q 저는 회사원이에요.

A 저는 공무원이에요.

3



정민 씨

Q 저는 여동생이 있어요.

A 저는 남동생이 있어요.

4



야마다 씨

Q 저는 한국 음식을 좋아해요.

A 저도 한국 음식을 좋아해요.

5



벤자민 씨

Q 저는 캐나다 사람이에요.

A 저는 독일 사람이에요.

6



미카 씨

Q 저는 주말에 산에 가요.

A 저는 친구하고 백화점에서 쇼핑해요.



## 읽고 말하기

다음 문장을 읽고 질문에 대답하세요.

63



저는 양양이에요. 제 생일은 12월 28일이에요. 1973년생이에요.  
 저는 지금 남편하고 양천구 신정동에서 살아요.  
 우리 남편은 대학교 교수예요. 지금 한국대학교에서 중국어를 가르쳐요.  
 우리 집 주소는 서울특별시 양천구 신정6동 319-2 현대아파트  
 3동 15이호예요. 우리 집 전화번호는 2602-2800이에요.  
 그리고 제 휴대 전화번호는 010-2807-6401이에요.  
 오늘은 12월 27일 토요일이에요. 내일은 제 생일이에요.  
 그래서 내일 우리 집에서 생일 파티를 해요.  
 저는 친구가 아주 많아요. 내일 친구들이 우리 집에 와요.  
 그래서 저는 지금 파티 준비를 해요.

### 1 맞아요? 틀려요?

- 1) 양양 씨 남편은 대학교에서 일해요. ( ○ , X )
- 2) 양양 씨는 압구정동 현대아파트에 살아요. ( ○ , X )
- 3) 오늘은 양양 씨 생일이에요. ( ○ , X )

### 2 양양 씨의 집 전화번호는 몇 번이에요?

### 3 양양 씨의 생일은 언제예요? 언제 생일 파티를 해요?

### 4 내일은 무슨 요일이에요?



## 쓰기

여러분의 생일은 언제예요? 그리고 생일에 누구하고 무엇을 해요? 여러분의 생일에 관한 글을 써 보세요.

---



---



---



---



---

## 실전 회화

다음은 옆 친구의 한 달 일정표입니다. 일정표를 보고 친구의 한 달 일정에 대해 물어보세요.

어린이날이 몇 월 며칠이에요?  
 무슨 요일이에요?  
 어버이날 뭐 해요?  
 생일/한국어 시험이 언제예요?  
 언제 부산 출장을 가요?  
 .....

5월 5일이에요.  
 토요일이에요.  
 OO을/를 해요. OO 씨는요?  
 .....

### 5월

일요일	월요일	화요일	수요일	목요일	금요일	토요일
		1	2 오늘	3	4 내 생일	5 어린이날
6	7 한국어수업	8 어버이날	9 회의	10 부산 출장	11	12 야마다 / 약속
13 도서관 / 공부	14	15 스승의 날	16 공원 / 운동	17	18	19 동생 / 쇼핑
20 친구 / 영화	21	22	23	24 한국어시험	25	26 제주도 여행
27	28 석가탄신일	29	30 종강 파티	31		

## 확장 표현

나이와 관련된 사항을 물어볼 때 사용할 수 있는 여러 표현입니다. 이미 배운 표현과 함께 사용해 보세요.

64

- 몇 년생이에요?  
1973년생이에요.
- 몇 년에 태어났어요?  
1982년에 태어났어요.
- 무슨 띠예요?  
쥐 띠예요.
- 나이가 어떻게 돼요? (=몇 살이에요?)  
전화번호, 생일, 주소, 이름, 가족.....

## 어휘 확장

### ▶ 한국의 공휴일

명칭	날짜	명칭	날짜
신정	1월 1일	석가탄신일	4월 8일 (음력)
3·1절	3월 1일	현충일	6월 6일
설날	1월 1일 (음력)	제헌절	7월 17일
식목일	4월 5일	광복절	8월 15일
근로자의 날	5월 1일	추석	8월 15일 (음력)
어린이날	5월 5일	개천절	10월 3일
어버이날	5월 8일	한글날	10월 9일
스승의 날	5월 15일	성탄절	12월 25일

### ▶ 띠



쥐



소



호랑이



토끼



용



뱀



말



양



원숭이



닭



개



돼지

### ▶ 계절



봄 따뜻하다



여름 덥다



가을 시원하다



겨울 춥다



1. 받침 ㄹ + ㄴ → [ㄹ]

- 설날[설랄]
- 실내[실래]
- 생일날[생일랄]
- 일 년[일 련]

2. 받침 ㄴ + ㄹ → [ㄹ]

- 편리[펼리]
- 난로[날로]
- 연락[열락]
- 한라산[할라산]

문화

한국에서는.....

“미역국 먹었어요?”

이 말은 한국 사람이 생일날 “생일 축하해요.”라는 말과 함께 가장 많이 듣는 말입니다. 한국 사람은 생일날 미역국을 먹는 습관이 있습니다. 한국 사람에게 미역국이 없는 생일은 상상하기도 싫은 아주 쓸쓸한 생일을 의미합니다.

예로부터 한국에서는 아이를 낳은 후 한 달 정도 매일 미역국을 먹었습니다. 미역에는 요오드와 칼슘 등의 미네랄 성분이 많이 포함되어 산모의 피를 맑게 해 줘서 체력 회복을 돕고 모유 생성에도 효과가 있다고 알려져 있습니다.



한국 사람이 생일날 미역국을 먹는 이유는 아이가 태어나서 처음 먹는 음식이 미역 성분을 함유한 어머니 젖이기 때문에 미역국은 태어난 날을 상징하기 때문입니다. 또한 생일날 미역국을 먹으면서 어머니의 출산의 고통을 되새기고 자신을 낳아 준 어머니에 대한 감사의 마음을 잊지 말라는 특별한 의미가 있습니다.

한국 사람들은 보통 양력 생일을 쇠지만 음력의 영향을 받아 음력으로 생일을 쇠는 사람도 있습니다. 이런 경우에는 음력 생일을 양력으로 계산하여 쇠기 때문에 매년 생일 날짜가 변합니다.

또한, 한국에서 특별히 챙기는 생일로는 돌(만 1세 생일), 환갑(만 60세 생일), 칠순(만 70세 생일) 등이 있습니다. 특히, 태어난 후 첫 번째로 맞이하는 생일인 ‘돌’에는 아이의 건강과 행복을 기원해 주기 위해서 친척, 지인을 모두 초대하여 성대하게 생일잔치를 열어 주기도 합니다.

여러분의 나라에서는 생일날 무엇을 먹어요? 어떻게 축하를 하나요?










# 7과

## 지난 주말에 친구를 만났어요



- 대화** 과거의 일 말하기
- 문법** -에 -았/었/했어요  
ㅂ 불규칙  
-에서  
그런데
- 읽고 말하기** 일기
- 쓰기** 일기 쓰기
- 실전 회화** 휴가 때 한 일 이야기하기
- 어휘 확장** 시간 명사  
음식  
기초 형용사 2
- 발음 클리닉** 같이[가치]
- 한국에서는** 한국 각 지역을 대표하는 먹거리



66

- 안나 미리 씨, 지난 주말에 뭐 했어요?  
 미리 친구를 만났어요.  
 안나 그래요? 친구하고 뭐 했어요?  
 미리 친구하고 영화를 봤어요. 그리고 백화점에서 쇼핑도 했어요.  
 안나 씨는 주말에 뭘 했어요?  
 안나 지난주에 일본에서 여동생이 왔어요.  
 그래서 여동생하고 같이 제주도에 갔어요.  
 미리 제주도 여행은 어땠어요?  
 안나 정말 좋았어요. 그런데 조금 피곤했어요.

## 새 단어 및 표현

67

- 지난 주말
- -에
- -에서
- 뭘
- 같이
- 제주도(濟州道)
- 여행(旅行)
- 정말
- 그런데
- 피곤(疲困)하다

- 일본에서 왔어요
- -은/는 어땠어요?

## 문법

### 1 N에 V/A았/었/했어요

#### 1 -았/었/했-

	-았/었/했 + 어요	예
ㅏ, ㅑ (o)	-았어요	가다 → 갔어요 받다 → 받았어요 보다 → 보았어요 → 봤어요 많다 → 많았어요
ㅓ, ㅕ (x)	-었어요	맛있다 → 맛있었어요 먹다 → 먹었어요 배우다 → 배우었어요 → 배웠어요 기다리다 → 기다렸어요 쓰다 → 썼어요
하	-했어요	운동하다 → 운동했어요 공부하다 → 공부했어요 피곤하다 → 피곤했어요

어제 시장에 갔어요.  
사람이 많았어요.

지난주에 비빔밥을 먹었어요.  
비빔밥이 맛있었어요.

주말에 일을 많이 일했어요.  
그래서 몸이 피곤했어요.

## 2 N에 ②

저는 아침에 운동을 해요.

지난주 일요일에 친구를 만났어요.

Q 언제 한국에 왔어요?

A 작년 3월 21일에 한국에 왔어요.

## 2

### ㅂ 불규칙

		-아/어요	예
ㅏ, ㅑ (O)	ㅂ → 오	돕다 → 도 + <b>오</b> + 아요 → 도와요	도 + <b>오</b> + 았어요 → 도왔어요
ㅓ, ㅕ (X)	ㅂ → 우	춡다 → 추 + <b>우</b> + 어요 → 추워요	춡다 → 추 + <b>우</b> + 었어요 → 추웠어요

아버지의 일을 도와요.

요즘 날씨가 아주 추워요.

저는 어제 흰색 옷을 입었어요.

Tips

좁다 → 좁 + 아요 → 좁아요

입다 → 입 + 어요 → 입어요

## 3

### N에서 ②

아침에 서울에서 출발했어요.

우리 집은 회사에서 가까워요.

Q 어디에서 왔어요?

A 저는 일본에서 왔어요.

## 4

### 그런데

저는 키가 커요. 그런데(=그렇지만) 우리 언니는 키가 작아요.

최근에 서울은 날씨가 추워요. 그런데 도쿄는 어때요?

어제 백화점에 갔어요. 그런데 사람이 아주 많았어요.

1 V았/었/했어요

<보기>와 같이 해 보세요.

보기



영화를 보다

Q 어제 뭐 했어요?

A 영화를 봤어요.



남대문시장에 가다



친구하고 불고기를 먹다



공원에서 산책하다



음악을 듣다



시험을 보다



파티를 하다



집에서 쉬다



책을 읽다

## 2 A았/었/했어요

<보기>와 같이 해 보세요.



영화/재미있다

Q 영화는 어땠어요?

A 재미있었어요.



콘서트/사람이 많다



노래방/재미있다



여행/날씨가 좋다



한국 음악/좋다



시험/쉽다



파티/즐겁다

## 3 N에

<보기>와 같이 해 보세요.



금요일/토요일

Q **금요일**에 시간이 있어요?

A 아니요, **금요일**에 시간이 없어요.

**토요일**에 시간이 있어요.

1 5월 1일/5월 2일

2 오늘 점심/오늘 저녁

3 이번 주 수요일/ 다음 주 월요일

4 내일/모레

5 이번 주말/다음 주말

6 5월 22일 오전/5월 23일 오후

4 N에 V/A았/었/했어요

<보기>와 같이 해 보세요.

보기



Q 주말에 뭐 했어요?  
A 주말에 영화를 봤어요.  
재미있었어요.

주말/영화를 보다/재미있다



1 어제/친구하고 불고기를 먹다/  
맛있다



2 지난주 일요일/이사하다/  
힘들다



3 그저께 저녁/집에서 한국어 숙제를  
하다/어렵다



4 지난달/설악산에 가다/  
경치가 아름답다



5 여름 휴가/바다에 가다/  
사람이 많다



6 겨울 방학/배낭여행을 가다/  
친구를 많이 사귀다



7 작년 크리스마스



8 작년 생일

5 N에서

<보기>와 같이 해 보세요.

보기



어제 여동생이 일본에서 왔어요.  
(=일본에서 여동생이)

어제/여동생/일본/오다



지난주/친구/도쿄/오다



어제/누나/중국 여행/돌아오다



아까/비행기/나리타 공항/출발하다



주말/남편/출장/돌아오다



지하철역/우리 집/가깝다



약속 장소/회사/멀다



오전/백화점/가방을 사다



오늘/샤오밍 씨/도서관/공부를 하다



6 그런데

<보기>와 같이 해 보세요.

보기



주말에 시장에 갔어요.  
그런데 시장에서 친구를 만났어요.

1




토요일에 공원에 갔어요.



그런데 \_\_\_\_\_  
\_\_\_\_\_

2



한국 영화를 봤어요.



그런데 \_\_\_\_\_  
\_\_\_\_\_

3



요즘 서울은 추워요.



그런데 \_\_\_\_\_  
\_\_\_\_\_

4



일요일 오후에 친구하고  
약속을 했어요.

\_\_\_\_\_  
\_\_\_\_\_

5



친구 집에 갔어요.

\_\_\_\_\_  
\_\_\_\_\_

6



축구 경기가 있어요.

\_\_\_\_\_  
\_\_\_\_\_



## 읽고 말하기

다음 문장을 읽고 질문에 대답하세요.

68

### 미리의 일기

5월 12일 토요일 날씨 맑음

오늘은 토요일이에요.

나는 오전에 빨래를 했어요. 방 청소도 했어요.

그리고 집에서 쉬었어요. 기분이 좋았어요.

오후에는 친구를 만났어요. 친구하고 영화를 봤어요. 영화가 슬펐어요.

그리고 백화점에 갔어요. 백화점에서 친구 생일 선물을 샀어요.

그런데 조금 비났어요.

저녁에 스티브 씨 생일 파티가 있었어요. 그래서 스티브 씨 집에 갔어요.

스티브 씨의 친구가 많이 있었어요. 미국에서 스티브 씨 형도 왔어요.

우리는 같이 저녁을 먹었어요. 맛있었어요.

그리고 이야기를 많이 했어요. 아주 즐거웠어요.

오늘은 아주 바빴어요. 그렇지만 아주 재미있었어요.



#### 1 맞아요? 틀려요?

- 1) 스티브 씨의 생일은 5월 12일이에요. (○, X)
- 2) 미리 씨는 토요일 오전에 영화를 봤어요. (○, X)
- 3) 스티브 씨는 친구가 아주 많아요. (○, X)

#### 2 스티브 씨 형은 어디에서 왔어요?

#### 3 미리 씨는 오전에 무엇을 했어요?



## 쓰기

여러분은 일기를 씁니까? 오늘 무엇을 했습니까? 오늘 배운 과거 표현을 사용하여 일기를 써 보세요.

---



---



---



---



---

## 말실전 회화

여러분은 작년 여름 휴가에 무엇을 했어요? 어디에 갔어요? 옆 친구에게 물어 보세요.

작년 휴가에 뭐 했어요?  
누구하고?  
어디에? 어디에서?  
뭐?  
언제?



저는……


## 확장 표현

여행이나 휴가를 어떻게 보냈는지 물어볼 때 사용할 수 있는 표현입니다. 이미 배운 표현과 함께 사용해 보세요.

69

- 휴가는 잘 보냈어요?
- 휴가는 어떻게 보냈어요?
- 휴가 때 어디에 다녀왔어요?
- 휴가/여행 잘 다녀왔어요?
- 며칠 동안 여행 갔어요?  
2박 3일 동안 여행 갔어요.

▶ 시간 명사



아까	지금	이따가
어제(=어저께)	오늘	내일
지난주	이번 주	다음 주
지난달	이번 달	다음 달
지난해(=작년)	올해(=금년)	다음 해(=내년)

▶ 음식

한식/한국 음식



비빔밥



잡채



삼겹살



삼계탕



된장찌개



김치찌개



보쌈



불고기



갈비



설렁탕



냉면



닭찜



동치미



미역국



수정과

일식/일본 음식



초밥



메밀국수



회



라멘



우동

중식/중국 음식



짜장면



짬뽕



탕수육



만두



마파두부

양식/서양 음식



스파게티



스테이크



피자



햄버거



리조토

▶ 기초 형용사 2



좋다



싫다



기분(이) 좋다



기분(이) \*\*나쁘다



편하다




불편하다




깨끗하다



더럽다



같다



다르다



배(가) 고프다



배(가) 부르다



즐겁다



바쁘다



아프다




예쁘다



피곤하다



심심하다



비슷하다



귀엽다



맵다



무섭다



힘들다



아름답다

70 같이 → [가치]

받침 ㄷ, ㅌ + 이/히 → [지, 치]

- 해돋이 → [해도지]
- 여담이 → [여다지]
- 굳이 → [구지]
- 밀이 → [미치]
- 바깥이 → [바까치]
- 붙이다 → [부치다]
- 달히다 → [다치다]
- 묻히다 → [무치다]
- 걷히다 → [거치다]

문화

한국에서는.....

한국 각 지역을 대표하는 먹거리


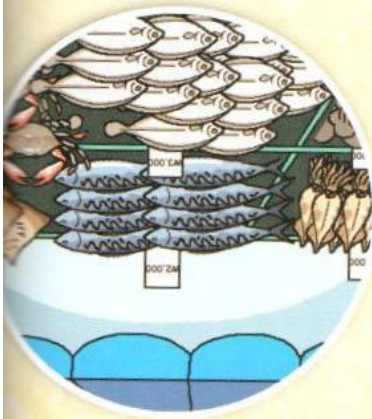




여러분이 좋아하는 한국 요리에는 어떤 것이 있나요?


김치, 불고기, 비빔밥, 갈비 등은 여러분도 이미 먹어 본 적이 있을 겁니다. 한국에는 이런 음식 이외에도 각 지역을 대표하는 맛있는 요리가 많이 있습니다. 저와 함께 각 지방을 대표하는 맛있는 요리 여행을 떠나 볼까요?

먼저 서울부터 가 볼까요? 서울은 한국의 수도이기 때문에 각 지방의 특색 있는 먹을거리를 전부 맛볼 수 있는 곳이기도 하지만, 특히 마포의 '돼지갈비', 장충동의 '족발', 신당동의 '즉석 떡볶이' 등이 유명합니다. 서울에서 가까운 의정부에서는 '의정부 부대찌개'가 유명합니다. '부대찌개'는 말 그대로 부대(군대)의 찌개라는 뜻으로 한국 전쟁이 일어난 후 먹을 것이 부족하게 되자 사람들은 의정부에 많이 주둔하던 미군부대로부터 햄이나 소시지 등을 가져와 그것으로 찌개를 만들어 먹은 데서 유래된 음식입니다. 드라마 '겨울연가' 촬영지로 유명한 춘천에 가면 닭고기와 채소를 듬뿍 넣어 만든 맛있는 '춘천 닭갈비'를 맛볼 수 있습니다. 닭고기와 채소를 먹은 후에 밥을 넣고 볶으면 별미 볶음밥이 완성됩니다. 음식이 맛있는 곳으로 치자면 한국에서는 전라도를 빼놓을 수 없습니다. 전라도 전주는 여러분이 잘 알고 있는 '비빔밥'의 본고장입니다. 전주에 가면 비빔밥뿐만 아니라, 전주 '한정식', 전주 '콩나물국밥' 등 다채로운 한국 음식을 맛볼 수 있습니다. 이 외에 각 지방의 유명한 향토 요리로 수원의 왕갈비, 포천 막걸리, 천안 호두과자, 안동 찜닭 등이 있습니다.

- 서울-장충동 족발, 신당동 즉석 떡볶이, 마포 돼지갈비
- 경기도-수원 왕갈비, 의정부 부대찌개
- 강원도-춘천 닭갈비, 포천 막걸리
- 충청도-천안 호두과자
- 전라도-전주 비빔밥과 콩나물국밥, 마산 아구찜, 옥포 세발낙지
- 경상도-안동 찜닭, 부산 돼지국밥과 밀면, 동래 파전







# 8과

## 이 수박 얼마예요?



- 대화**    물건 사기
- 문법**    숫자 ②  
단위명사  
-에 얼마예요?  
-과/와 주세요
- 읽고 말하기**    쇼핑 경험 글  
편지글
- 쓰기**    쇼핑 경험 편지글
- 실전 회화**    물건 사기
- 어휘 확장**    한국의 돈  
가게 이름
- 발음 클리닉**    '몇' 발음
- 한국에서는**    한국인이 싫어하는 숫자



71

아저씨 어서 오세요.

안나 아저씨, 이 수박 얼마예요?

아저씨 12,000원이에요.

안나 그럼, 사과는 한 개에 얼마예요?

아저씨 사과는 한 개에 2,000원이에요. 아주 달아요.

안나 그럼, 사과 세 개와 수박 한 통 주세요.

아저씨 네. 알겠습니다. 모두 18,000원이에요.

안나 여기 있어요.

아저씨 고맙습니다. 또 오세요.

## 새 단어 및 표현

72

- 아저씨
- 얼마
- 한/하나
- 한 개에
- 세/셋
- 통
- 모두
- 수박
- 원
- 개(個)
- 달다
- -와/과
- 주다

- 어서오세요
- 얼마예요?
- N 주세요
- 알겠습니다
- 고맙습니다
- 또 오세요

## 문법

### 1 숫자 ②

1	2	3	4	5	6	7	8	9	10
*하나/한	*둘/두	*셋/세	*넷/네	다섯	여섯	일곱	여덟	아홉	열
11	20	30	40	50	60	70	80	90	100
*열하나/열한	*스물/스무	서른	마흔	쉰	예순	일흔	여든	아흔	백
1,000	10,000	100,000	1,000,000	10,000,000	100,000,000				
천	만	십만	백만	천만	억				

## 2

## 단위명사

개  사과 *한 개	권  책 *두 권	장  종이 *세 장	통  수박 *네 통	벌  옷 다섯 벌
명(사람)  학생 여섯 명	마리  강아지 일곱 마리	병  콜라 여덟 병	잔  커피 아홉 잔	송이  장미꽃 열 송이

우리 반에는 일본 사람이 다섯 명 있어요.

저는 아침에 커피를 한 잔 마셔요.

어제 시장에서 사과를 열 개 샀어요.

## Tips

컬레 → 양말, 구두  
대 → 컴퓨터, 자동차

## 3

## N에 얼마예요?

## 1 얼마

Q 이거 얼마예요?

A 삼천 원이에요.

Q 저 모자 얼마예요?

A 15,000원이에요.

## 2 N에 ③

커피 한 잔에 4,500원이에요.

굴은 다섯 개에 2,000원이에요.

Q 공책 한 권에 얼마예요?

A 700원이에요.

## Tips

15,000 → [만 오천] (○)  
[일만 오천] (X)



## N과/와 N 주세요

### 1 N과/와 N

받침 ○ -과	받침 X -와
책상과 의자	시계와 가방
비빔밥과 불고기	사과와 귤

책상 위에 책과 공책이 있어요.

주말에 시장에서 옷과 모자를 샀어요.

아침에 우유와 빵을 먹었어요.

내일 누나와 남동생이 한국에 와요.  
(=하고)

#### Tips

옷과 모자를 샀어요.  
= 옷이랑 모자를 샀어요.  
사과랑 귤을 좋아해요.

### 2 N(을/를) 주세요

김치찌개(를) 주세요.

장미 열 송이(를) 주세요.

물 좀 주세요.

수박과 오렌지 좀 주세요.

1 숫자

<보기>와 같이 해 보세요.


보기



1

사탕이 한 개 있어요.


1



3

당근이 \_\_\_\_\_ 개 있어요.

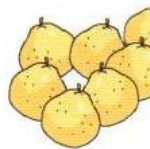
2



9

양파가 \_\_\_\_\_ 개 있어요.


3



7

배가 \_\_\_\_\_ 개 있어요.

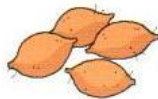
4



12

귤이 \_\_\_\_\_ 개 있어요.

5



4

고구마가 \_\_\_\_\_ 개 있어요.

6



20

사과가 \_\_\_\_\_ 개 있어요.

7



10

지우개가 \_\_\_\_\_ 개 있어요.

8



14

토마토가 \_\_\_\_\_ 개 있어요.

## 2 단위명사

〈보기〉와 같이 해 보세요.

보기



Q 사탕이 몇 개 있어요?

A 사탕이 네 개 있어요.

1



Q 한국어 책이 몇 권 있어요?

A \_\_\_\_\_

2



Q 학생이 몇 명 있어요?

A \_\_\_\_\_

3



Q 강아지가 몇 마리 있어요?

A \_\_\_\_\_

4



Q 커피가 몇 잔 있어요?

A \_\_\_\_\_

5



사진이 몇 장 있어요?

\_\_\_\_\_


6



Q 물이 몇 병 있어요?

A \_\_\_\_\_

7



Q 바나나가 몇 송이 있어요?

A \_\_\_\_\_

8



Q 옷이 몇 벌 있어요?

A \_\_\_\_\_

3 N에 얼마예요?


<보기>와 같이 해 보세요.

보기

사과/얼마?

Q 사과 얼마예요?

A 오천 원이에요.



사과 1개/얼마?

Q 사과 한 개에 얼마예요?

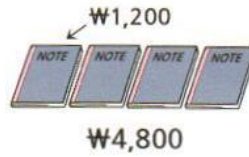
A 한 개에 이천 원이에요.

1

공책/얼마?

Q \_\_\_\_\_

A \_\_\_\_\_



공책 1권/얼마?

Q \_\_\_\_\_

A \_\_\_\_\_

2

맥주/얼마?

Q \_\_\_\_\_

A \_\_\_\_\_



맥주 1병/얼마?

Q \_\_\_\_\_

A \_\_\_\_\_

3

장미꽃/얼마?

Q \_\_\_\_\_

A \_\_\_\_\_



장미꽃 1송이/얼마?

Q \_\_\_\_\_

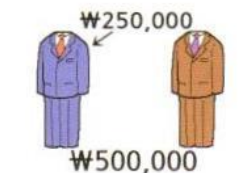
A \_\_\_\_\_

4

옷/얼마?

Q \_\_\_\_\_

A \_\_\_\_\_



이 옷 1벌/얼마?

Q \_\_\_\_\_

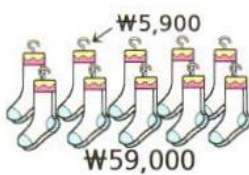
A \_\_\_\_\_

5

양말/얼마?

Q \_\_\_\_\_

A \_\_\_\_\_



양말 1켤레/얼마?

Q \_\_\_\_\_

A \_\_\_\_\_

6

사탕/얼마?

Q \_\_\_\_\_

A \_\_\_\_\_



사탕 1개/얼마?

Q \_\_\_\_\_

A \_\_\_\_\_



4 N과/와 N

〈보기〉와 같이 해 보세요.


보기

수박과 바나나 (수박, 바나나)



바나나와 수박 (바나나, 수박)

1



\_\_\_\_\_ (감자, 고구마)

2




\_\_\_\_\_ (지갑, 반지)

3



\_\_\_\_\_ (옷, 신발)

4



\_\_\_\_\_ (장미, 백합)

5




\_\_\_\_\_ (칼, 가위)

6




\_\_\_\_\_ (과자, 콜라)

7



\_\_\_\_\_ (당근, 양파)

8




\_\_\_\_\_ (개, 고양이)

5 N과/와 N 주세요

<보기>와 같이 해 보세요.


보기



수박 / 바나나

수박 한 통과 바나나 세 개 주세요.

1



감자 / 고구마

2



김밥 / 피자

3



코트 / 양말

4



커피 / 햄버거

5




칼 / 가위

6



과자 / 콜라

7



오징어 / 고등어

8



닭 / 소고기

다음 문장을 읽고 질문에 대답하세요.

From:

To:

---

마리 씨에게  
 마리 씨, 안녕하세요?  
 그동안 잘 지냈어요? 저는 한국에서 잘 지내요.  
 요즘 한국은 날씨가 아주 좋아요. 파리는 어때요?

저는 지난주 토요일에 친구하고 남대문시장에 갔어요.  
 남대문시장에는 가게가 아주 많았어요. 가격도 아주 싸어요.  
 저는 남대문시장에서 가방 한 개와 모자 두 개를 샀어요.  
 가방은 4만 5천 원이었어요. 모자는 한 개에 만 이천 원이었어요.  
 아주 마음에 들었어요. 제 친구는 아무것도 안 샀어요.  
 저녁에 우리는 한국 식당에 갔어요. 갈비 2인분과 냉면 두 그릇을 먹었어요.  
 그리고 소주도 한 병 마셨어요. 아주 맛있었어요. 즐거웠어요.

마리 씨도 다음에 한국에 꼭 오세요.  
 저하고 같이 남대문시장에 가요. 함께 한국 음식도 먹어요.

그럼, 다음에 만나요. 안녕히 계세요.

10월 25일  
 미유키 드림



1 맞아요? 틀려요?

- 1) 마리 씨와 미유키 씨는 친구예요. ( ○ , X )
- 2) 미유키 씨는 지난 주말에 남대문시장에서 쇼핑했어요. ( ○ , X )
- 3) 미유키 씨 친구도 가방을 샀어요. ( ○ , X )

2 미유키 씨와 미유키 씨 친구는 저녁에 무엇을 먹었어요?

3 미유키 씨는 남대문시장에서 무엇을 샀어요? 모두 얼마예요?



## 쓰기

여러분은 쇼핑을 자주 합니까? 최근에 쇼핑을 한 적이 있습니까? 어디에서 무엇을 샀습니까? 얼마였습니까? 친구에게 여러분의 쇼핑 경험을 소개하는 편지나 이메일을 써 보세요.

The image shows a screenshot of an email composition interface within a web browser. At the top, there are tabs for 'Compose', 'Drafts', and 'Trash'. Below these are buttons for 'Compose', 'Cancel', and 'Send'. The main area contains two input fields: 'From:' and 'To:'. Below the 'To:' field is a large, empty text area for writing the email body. At the bottom, there is a browser toolbar with various icons and a status bar showing 'Compose' and 'Send' buttons.

## 말실전 회화

여러분은 주로 어디에서 물건을 사요? 뭘 사요? 여러분이 자주 가는 가게에 가서 여러분이 필요한 물건을 사 보세요.

저기요, ○○ 있어요?  
~에 얼마예요?  
○○ 주세요.  
.....

어서 오세요.  
뭘 찾으세요?  
.....



## 확장 표현

물건을 사고팔 때 사용할 수 있는 표현입니다. 이미 배운 표현들과 함께 사용해 보세요.

74

- 사과 있어요/없어요?
- 뭘 찾으세요/필요한 거 있으세요?
- 사과 어떻게 팔아요(해요)?  
만 원에 5개예요(=5개에 만 원이에요).
- 만 원어치 주세요.
- 좀 깎아 주세요.
- 싸게 해 주세요.
- 수고하세요.

# 어휘 확장

## ▶ 한국의 돈

<b>동전</b>  10원, 50원, 100원	<b>지폐</b>  1000원, 5000원, 10000원, 50000원	<b>수표</b>  십만 원 권, 백만 원 권	<b>카드</b>  현금카드, 체크카드
--	--	---	--

## ▶ 가게 이름

<b>과일 가게</b>  개, 송이, 통, 상자	<b>야채 가게</b>  개, 통, 단, g(그램), kg(킬로그램)	<b>생선 가게</b>  마리
<b>꽃 가게(=꽃집)</b>  송이, 다발	<b>옷 가게</b>  벌	<b>신발 가게</b>  켄레
<b>액세서리 가게</b>  개	<b>전자제품 가게</b>  대	<b>정육점</b>  마리, 그램(g)
<b>서점</b>  권	<b>문구점</b>  개, 자루	<b>슈퍼마켓/편의점</b>  개, 병, 팩, 캔, 봉지



1. 받침 ㅈ → [ㄷ]

받침 ㅈ + ㄱ, ㄷ, ㅂ, ㅅ, ㅈ → [ㄱ, ㄷ, ㅂ, ㅅ, ㅈ]

- 몇 권[면 권]
- 몇 대[면 때]
- 몇 병[면 병]
- 몇 송이[면 송이]
- 몇 자루[면 짜루]

2. 받침 ㄷ + ㄴ, ㅁ → [ㄴ]

- 몇 명[면 명]
- 몇 마리[면 마리]
- 몇 년[면 년]

문화

한국에서는.....

한국인이 싫어하는 숫자

여러분이 가장 싫어하는 숫자는 뭐예요?

한국인이 가장 싫어하는 숫자는 '4'입니다. 한국어로 '4'는 죽음을 나타내는 '사(死)'와 발음이 같기 때문에 가장 불길한 숫자로 여깁니다. 그래서 4층을 만들지 않고 3층까지만 만드는 곳도 있고 엘리베이터의 4층 버튼을 'F'라고 쓰는 곳도 있습니다.



반대로 한국 사람이 가장 좋아하는 숫자로는 '3'과 '7'입니다. 예로부터 한국인은 숫자 '3'에 '천·지·인'을 포함하는 우주의 원리가 모두 들어 있다고 믿었기 때문에 숫자 '3'을 '완성, 최고, 최대, 신성함' 등의 상징으로 여겼습니다. '7'을 좋아하게 된 것은 서양에서 유래한 '럭키 세븐(Lucky seven)'의 영향이 크다고 할 수 있습니다.

그리고 한국에서는 업종별로 좋아하는 숫자가 있습니다. 이런 숫자로 전화번호를 만들어 사용하면 사람들이 쉽게 기억해 주기 때문입니다. '000-2424'는 어떤 회사 전화번호일까요? 이곳은 이삿짐센터의 전화번호입니다. 2424를 발음해 보세요. '이사하다'의 '이사'와 발음이 같지요? 그럼 '000-5252'는 어떤 가게일지 알아맞혀 보세요. '오이오이' 야채 오이의 발음과 같지요. 바로 싱싱한 야채를 파는 야채 가게 전화번호랍니다.

여러분, 000-9292, 000-8949, 000-2875는 어떤 가게 전화번호일까요. 한번 추측해 보세요.

- ▷ 좋아하는 숫자 4
- ▷ 싫어하는 숫자 3, 7
- ▷ 000-2424(이삿짐센터 트럭)
- ▷ 000-5252(야채 가게 그림)
- ▷ 000-9292(치킨집)

한글 익히기 1

모음 ①

연습 기본 모음 p. 21

4. 1) ② 오                      2) ① 여우  
3) ① 우유                    4) ② 아이

자음 ①

연습 ㄱ, ㄴ, ㄷ, ㄹ, ㅁ p. 24

4. 1) ① 가구                    2) ① 아기  
3) ② 머리                    4) ② 구두  
5) ① 고구마

연습 ㅂ, ㅅ, ㅈ, ㅊ p. 25

4. 1) ① 버스                    2) ① 하마  
3) ② 미소                    4) ① 사자  
5) ② 두부

한글 익히기 2

자음 ②

연습 ㅋ, ㅌ, ㅍ, ㅊ p. 28

4. 1) ② 카드                    2) ② 타조  
3) ① 파리                    4) ② 차  
5) ① 커피                    6) ① 포도

연습 ㅌ, ㅍ, ㅊ, ㅍ, ㅊ p. 29

4. 1) ③ 짜다                    2) ① 빠르다  
3) ② 싸다                    4) ② 코끼리  
5) ① 까치                    6) ② 뿌리

모음 ②

연습 모음 ② p. 33

4. 1) ① 의자                    2) ② 돼지

- 3) ① 의미                    4) ① 개  
5) ② 테니스

받침

연습 받침 p. 36

3. 1) ② 쌀                      2) ③ 밥  
3) ① 약                      4) ③ 김  
5) ① 팔

1과

문형 연습

1 N이에요/예요 p. 43

- 1 제이슨이에요. 요리사예요.  
2 미나예요. 학생이에요.  
3 김준수예요. 회사원이에요.  
4 스기모토예요. 경찰이에요.  
5 마이클이에요. 가수예요.  
6 벤키예요. 축구 선수예요.  
7 메이예요. 공무원이에요.  
8 장근석이에요. 배우예요.

2 N은/는 p. 44

- 1 은                    2 는                    3 은  
4 는 / 는            5 는 / 은            6 는 / 은

3 N<sub>1</sub>은/는 N<sub>2</sub>이에요/예요 p. 45

- 1 다나카예요. / 다나카는 일본 사람이에요.  
2 스티븐이에요. / 스티븐은 미국 사람이에요.  
3 아니요, 왕단단이에요. / 아니요, 왕단단은 중국 사람이에요.  
4 네, 제라드예요. / 아니요, 제라드는 영국 사람이에요.  
5 오리안이에요. / 오리안은 프랑스 사람이에요.

4 N도 p. 46

- 1 바그너 씨도 독일 사람이에요.



- 2 닉쿤 씨는 가수예요.
- 3 리키 씨도 영어 선생님이에요.
- 4 아니요, 가르시아 씨는 스페인 사람이예요.
- 5 네, 박지성 씨도 축구 선수예요.

**읽고 말하기 p. 47**

- 1. 1) 배용준 씨는 가수예요. ( X )
- 2) 다나카 류지 씨는 공무원이예요. ( O )
- 3) 스티브 씨는 프랑스 사람이예요. ( X )
- 2. 아니요, 스티브 씨는 영어 선생님이에요.
- 3. 아니요, 류지 씨는 공무원이예요.
- 4. 시몬 씨는 프랑스 사람이예요.

**2과**

**문형 연습**

**1 N이/가 p. 57**

- 1 가방이 있어요.      2 카메라가 있어요.
- 3 휴대폰이 있어요.    4 컴퓨터가 있어요.
- 5 책이 있어요.        6 언니가 있어요.
- 7 남동생이 있어요.    8 형이 있어요.

**2 N이/가 있어요/없어요 p. 58**

- 1 Q 필통이 있어요? A 네, 필통이 있어요.  
Q 지우개가 있어요? A 아니요, 지우개가 없어요.
- 2 Q 지갑이 있어요? A 네, 지갑이 있어요.  
Q 돈이 있어요? A 아니요, 돈이 없어요.
- 3 Q 컴퓨터가 있어요? A 네, 컴퓨터가 있어요.  
Q 전자사전이 있어요? A 아니요, 전자사전이 없어요.
- 4 Q 가방이 있어요? A 네, 가방이 있어요.  
Q 우산이 있어요? A 아니요, 우산이 없어요.
- 5 Q 카메라가 있어요? A 네, 카메라가 있어요.  
Q 사진이 있어요? A 아니요, 사진이 없어요.
- 6 Q 누나가 있어요? A 네, 누나가 있어요.  
Q 형이 있어요? A 아니요, 형이 없어요.
- 7 Q 오빠가 있어요? A 네, 오빠가 있어요.

Q 언니가 있어요? A 아니요, 언니가 없어요.

8 Q 아들이 있어요? A 네, 아들이 있어요.

Q 딸이 있어요? A 아니요, 딸이 없어요.

**3 이것/그것/저것이 뭐예요? p. 59**

- 1 Q 저것이 뭐예요? A 시계예요.
- 2 Q 이것이 뭐예요? A 컴퓨터예요.
- 3 Q 그것이 뭐예요? A 안경이예요.
- 4 Q 저것이 뭐예요? A 책이예요.

**4 이/그/저 N은/는 누구(의) 것(이)예요/거예요? p. 60**

- 1 Q 저 구두는 누구(의) 것(이)예요?  
A 왕단 씨(의) 것(이)예요.
- 2 Q 이 시계는 누구(의) 것(이)예요?  
A 김준호 씨(의) 것(이)예요.
- 3 Q 그 카메라는 누구(의) 것(이)예요?  
A 지현 씨(의) 것(이)예요.
- 4 Q 이 공책은 누구(의) 것(이)예요?  
A 테레사 씨(의) 것(이)예요.
- 5 Q 저 모자는 누구(의) 것(이)예요?  
A 류지 씨(의) 것(이)예요.
- 6 Q 그 컵은 누구(의) 것(이)예요?  
A 미나 씨(의) 것(이)예요.
- 7 Q 그 가방은 누구(의) 것(이)예요?  
A 텅텅 씨(의) 것(이)예요.
- 8 Q 저 우산은 누구(의) 것(이)예요?  
A 스티브 씨(의) 것(이)예요.

**5 이/그/저 사람(분)이 누구예요? p. 61**

- 1 Q 이 사람이 누구예요?  
A 제 언니예요.
- 2 Q 저 학생이 누구예요?  
A 김 선생님 아들이예요.
- 3 Q 이 사람이 누구예요?  
A 제 남편이예요.
- 4 Q 저분이 누구예요?  
A 우리 사장님이예요.
- 5 Q 이분이 누구예요?  
A 우리 아버지예요.

- 6 Q 이분이 누구예요?  
A 우리 할머니예요.
- 7 Q 이 사람이 누구예요?  
A 제 아내예요.
- 8 Q 그 사람이 누구예요?  
A 우리 여동생이에요.

읽고 말하기 p. 62

1. 1) 이것은 장연 씨 친구 사진이에요. ( X )  
2) 장연 씨는 동생이 있어요. ( O )  
3) 장연 씨의 어머니도 중국 사람이에요. ( X )
2. 장연 씨 언니가 공무원이에요.
3. 장연 씨 아버지의 직업이 외교관이에요.
4. 장연 씨의 어머니는 영어 선생님이에요.

3과

문형 연습

1 N이/가 아니예요 p. 72

- 1 전자사전이 아니예요.
- 2 모모코 씨 가방이 아니예요.
- 3 한국 사람이 아니예요.
- 4 미카 씨 친구가 아니예요.
- 5 교실이 아니예요.
- 6 체육관이 아니예요.

2 N에 있어요 p. 73

- 1 Q 미리 씨가 어디에 있어요?  
A 백화점에 있어요.
- 2 Q 도모미 씨가 어디에 있어요?  
A 우체국에 있어요.
- 3 Q 스티브 씨가 어디에 있어요?  
A 식당에 있어요.
- 4 Q 웨이 씨가 어디에 있어요?  
A 은행에 있어요.

3 N이/가/은/는 N<sub>2</sub>에 있어요 p. 73

- 1 Q 가방이 어디에 있어요?

A 가방은 의자 위에 있어요.

- 2 Q 한국어 책이 어디에 있어요?  
A 한국어 책은 책상 위에 있어요.
- 3 Q 휴지통이 어디에 있어요?  
A 휴지통은 책상 아래에 있어요.
- 4 Q 볼펜이 어디에 있어요?  
A 볼펜은 책상 위에 있어요.
- 5 Q 에어컨이 어디에 있어요?  
A 에어컨은 창문 옆에 있어요.
- 6 Q 전화기가 어디에 있어요?  
A 전화기는 책상 위에 있어요.

4 N<sub>2</sub>에 N<sub>1</sub>이/가 있어요, N<sub>1</sub>은/는 N<sub>2</sub>에 있어요/없어요 p. 74

- 예 Q 백화점 2층에 뭐가 있어요?  
A 2층에 가방이 있어요.  
Q 2층에 구두도 있어요?  
A 아니요, 구두는 2층에 없어요.  
구두는 4층에 있어요.

읽고 말하기 p. 75

1. 1) 여동생 방은 1층에 있어요. ( X )  
2) 텔레비전이 책상 위에 있어요. ( X )  
3) 책상하고 옷장 사이에 침대가 있어요. ( O )
2. 책상 위에 컴퓨터하고 책꽂이가 있어요.
3. 텔레비전은 거실에 있어요.

4과

문형 연습

1 A아요/어요/해요 p. 86

- 1 길어요    2 많아요    3 따뜻해요  
4 재미있어요    5 비싸요    6 없어요  
7 커요    8 낮아요

2 N이/가 A아요/어요/해요 p. 87

- 1 Q 비빔밥이 어때요?  
A 비빔밥이 맛있어요.

2 Q 한국 음악이 어때요?

A 한국 음악이 좋아요.

3 Q 날씨가 어때요?

A 날씨가 시원해요.

4 Q 머리가 어때요?

A 머리가 짧아요.

5 Q 모자가 어때요?

A 모자가 싸요.

6 Q 시험이 어때요?

A 시험이 어려워요.

7 Q 사과가 어때요?

A 사과가 적어요.

8 Q 머리가 어때요?

A 머리가 길어요.

3 N을/를 p. 88

- |           |          |
|-----------|----------|
| 1 갈비를     | 2 아이스크림을 |
| 3 한국 드라마를 | 4 운동을    |
| 5 커피를     | 6 장근석을   |
| 7 남자 친구를  | 8 우리 가족을 |

4 N을/를 V아요/어요/해요 p. 89

- |             |            |
|-------------|------------|
| 1 한국어를 배워요. | 2 운동을 해요.  |
| 3 영화를 봐요.   | 4 커피를 마셔요. |
| 5 신문을 읽어요.  | 6 버스를 타요.  |
| 7 편지를 써요.   | 8 음악을 들어요. |

5 N하고 p. 90

- 1 Q 누구하고 요리를 해요?  
A 어머니하고 요리를 해요.
- 2 Q 누구하고 텔레비전을 봐요?  
A 가족하고 텔레비전을 봐요.
- 3 Q 누구하고 밥을 먹어요?  
A 미야모토 씨하고 밥을 먹어요.
- 4 Q 누구하고 청소를 해요?  
A 남편하고 청소를 해요.
- 5 Q 누구하고 전화를 해요?  
A 여자 친구하고 전화를 해요.
- 6 Q 누구하고 운동을 해요?

A 혼자서 운동을 해요.

7 Q 누구하고 영화를 봐요?

A 왕란 씨하고 영화를 봐요.

8 Q 누구하고 이야기를 해요?

A 언니하고 이야기를 해요.

6 그리고/그래서/그렇지만 p. 91

- |        |       |        |
|--------|-------|--------|
| 1 그렇지만 | 2 그리고 | 3 그래서  |
| 4 그리고  | 5 그래서 | 6 그렇지만 |

읽고 말하기 p. 92

1. 1) 유키 씨는 한국 음악을 좋아해요. ( X )  
2) 유키 씨는 평일에 시간이 많아요. ( X )  
3) 닭갈비는 맛있어요. 그리고 매워요. ( O )
2. 유키 씨는 주말에 한국 요리를 배워요. 그리고 한국어도 배워요.
3. 한국어 공부가 재미있어요. 그렇지만 조금 어려워요.

5과

문형 연습

1 N에 가다/오다 p. 103

- |            |            |
|------------|------------|
| 1 수영장에 가요. | 2 서점에 가요.  |
| 3 영화관에 가요. | 4 회사에 가요.  |
| 5 도서관에 가요. | 6 우체국에 가요. |
| 7 커피숍에 가요. | 8 은행에 가요.  |

2 N<sub>1</sub>에서 N<sub>2</sub>을/를 V아요/어요/해요 p. 104

- 1 Q 수영장에서 뭐 해요?  
A 수영장에서 수영(을) 해요.
- 2 Q 서점에서 뭐 해요?  
A 서점에서 책을 사요.
- 3 Q 영화관에서 뭐 해요?  
A 영화관에서 영화를 봐요.
- 4 Q 회사에서 뭐 해요?  
A 회사에서 일(을) 해요.

- 5 Q 도서관에서 뭐 해요?  
A 도서관에서 책을 빌려요.
- 6 Q 우체국에서 뭐 해요?  
A 우체국에서 편지를 부쳐요.
- 7 Q 커피숍에서 뭐 해요?  
A 커피숍에서 커피를 마셔요.
- 8 Q 은행에서 뭐 해요?  
A 은행에서 돈을 찾아요.

3 무슨 N p. 105

- 1 Q 무슨 과일을 좋아해요?  
A 딸기하고 사과를 좋아해요.
- 2 Q 무슨 음식을 좋아해요?  
A 비빔밥하고 삼계탕을 좋아해요.
- 3 Q 무슨 계절을 좋아해요?  
A 가을하고 여름을 좋아해요.
- 4 Q 무슨 운동을 좋아해요?  
A 농구하고 야구를 좋아해요.
- 5 Q 무슨 꽃을 좋아해요?  
A 장미하고 백합을 좋아해요.
- 6 Q 무슨 동물을 좋아해요?  
A 개하고 고양이를 좋아해요.
- 7 Q 무슨 책을 좋아해요?  
A 해리포터하고 삼국지를 좋아해요.
- 8 Q 무슨 가수를 좋아해요?  
A 보아하고 빅뱅을 좋아해요.

4 안 V/A p. 106

- 1 사과가 안 많아요.
- 2 날씨가 안 따뜻해요.
- 3 머리가 안 길어요.
- 4 문제가 안 어려워요.
- 5 택시를 안 타요.
- 6 요리를 안 해요.
- 7 골프를 안 좋아해요.
- 8 회사에 안 가요.

5 N<sub>1</sub>에서 N<sub>2</sub>을/를 안 V아요/어요/해요 p.107

- 1 밥을 안 먹어요. 커피숍에서 차를 마셔요.

- 2 운동(을) 안 해요. 도서관에서 공부해요.
- 3 청소(를) 안 해요. 집에서 친구하고 전화해요.
- 4 친구를 안 기다려요. 방에서 음악을 들어요.

읽고 말하기 p. 108

- 1. 1) 단단 씨는 서점에 자주 가요. ( X )  
2) 모모코 씨는 지금 서울에서 살아요. ( O )  
3) 한국 식당은 아파트 1층에 있어요. ( X )
- 2. 스티브 씨는 한국 음식(비빔밥하고 김치찌개)을 좋아해요.
- 3. 단단 씨는 도서관에서 책을 읽어요. 그리고 공부도 해요.
- 4. 모모코 씨는 커피숍에서 친구하고 이야기해요.

6과

문형 연습

1 숫자 p. 117

- 1 육                      2 이십오                      3 천이백구
- 4 백칠십이              5 삼만오천
- 6 공이 칠사이에 공오팔이

2 전화번호 p. 118

- 1 Q 김민수 씨 전화번호가 몇 번이에요?  
A 공일공 팔육오사에 삼구칠칠이에요.
- 2 Q 신촌 서점 전화번호가 몇 번이에요?  
A 삼칠오에 사사구팔이에요.
- 3 Q 하나 식당 전화번호가 몇 번이에요?  
A 칠칠구에 팔이팔이에요.
- 4 Q 선생님 전화번호가 몇 번이에요?  
A 공일공 사삼이일에 칠칠오사예요.
- 5 Q 서울 호텔 전화번호가 몇 번이에요?  
A 이삼이에 육공공공이에요.
- 6 Q 강남 이삿짐센터 전화번호가 몇 번이에요?  
A 오일팔에 이사이사예요.
- 7 Q 집 전화번호가 몇 번이에요?  
A 공이 칠육사에 일공공구예요.

8 Q 공인중개사 전화번호가 몇 번이에요?  
A 이공공공에 사구팔구예요.

3 N이/가 몇 월 며칠이에요? p. 119

1 Q 내일이 몇 월 며칠이에요?  
A 9월 11일이에요.

2 Q 어제가 몇 월 며칠이에요?  
A 9월 9일이에요.

3 Q 모레가 몇 월 며칠이에요?  
A 9월 12일이에요.

4 Q 이번 주 화요일이 몇 월 며칠이에요?  
A 9월 8일이에요.

5 Q 지난주 토요일이 몇 월 며칠이에요?  
A 9월 5일이에요.

6 Q 다음 주 금요일이 몇 월 며칠이에요?  
A 9월 18일이에요.

4 N은/는 무슨 요일이에요? p. 119

1 Q 1월 23일은 무슨 요일이에요?  
A 1월 23일은 월요일이에요.

2 Q 3월 1일은 무슨 요일이에요?  
A 3월 1일은 목요일이에요.

3 Q 5월 5일은 무슨 요일이에요?  
A 5월 5일은 토요일이에요.

4 Q 8월 15일은 무슨 요일이에요?  
A 8월 15일은 수요일이에요.

5 Q 10월 9일은 무슨 요일이에요?  
A 10월 9일은 화요일이에요.

6 Q 12월 25일은 무슨 요일이에요?  
A 12월 25일은 금요일이에요.

5 N이/가 언제예요? p. 120

1 Q 시험이 언제예요? A 4월 16일이에요.

2 Q 방학이 언제예요? A 7월 20일이에요.

3 Q 휴가가 언제예요? A 8월 2일이에요.

4 Q 출장이 언제예요? A 9월 29일이에요.

5 Q 결혼식이 언제예요? A 10월 12일이에요.

6 Q 양리 씨 생일이 언제예요?  
A 3월 30일이에요.

6 N은/는요? p. 121

- 1 선생님은요?                    2 대한 씨는요?
- 3 정민 씨는요?                   4 야마다 씨는요?
- 5 벤자민 씨는요?                6 미카 씨는요?

읽고 말하기 p. 122

1. 1) 양양 씨 남편은 대학교에서 일해요. ( O )  
2) 양양 씨는 압구정동 현대아파트에  
살아요. ( X )  
3) 오늘은 양양 씨 생일이에요. ( X )
2. 양양 씨의 집 전화번호는 이륙공이에 이팔공공  
(2602-2800)이에요.
3. 양양 씨 생일은 12월 28일이에요. 내일 생일 파  
티를 해요.
4. 내일은 일요일이에요.

## 7과

### 문형 연습

1 V았/었/했어요 p. 131

- 1 남대문시장에 갔어요.
- 2 친구하고 불고기를 먹었어요.
- 3 공원에서 산책했어요.
- 4 음악을 들었어요.
- 5 시험을 봤어요.
- 6 파티를 했어요.
- 7 집에서 쉬었어요.
- 8 책을 읽었어요.

2 A았/었/했어요 p. 132

- 1 Q 콘서트는 어땠어요?  
A 사람이 많았어요.
- 2 Q 노래방은 어땠어요?  
A 재미있었어요.
- 3 Q 여행은 어땠어요?  
A 날씨가 추웠어요.
- 4 Q 한국 음악은 어땠어요?

A 좋았어요.

5 Q 시험은 어땠어요?

A 쉬웠어요.

6 Q 파티는 어땠어요?

A 즐거웠어요.

3 N에 p. 132

1 Q 5월 1일에 시간이 있어요?

A 아니요, 5월 1일에 시간이 없어요.  
5월 2일에 시간이 있어요.

2 Q 오늘 점심에 시간이 있어요?

A 아니요, 오늘 점심에 시간이 없어요.  
오늘 저녁에 시간이 있어요.

3 Q 이번 주 수요일에 시간이 있어요?

A 아니요, 이번 주 수요일에 시간이 없어요.  
다음 주 월요일에 시간이 있어요.

4 Q 내일 시간이 있어요?

A 아니요, 내일 시간이 없어요.  
모레 시간이 있어요.

5 Q 이번 주말에 시간이 있어요?

A 아니요, 이번 주말에 시간이 없어요.  
다음 주말에 시간이 있어요.

6 Q 5월 22일 오전에 시간이 있어요?

A 아니요, 5월 22일 오전에 시간이 없어요.  
5월 23일 오후에 시간이 있어요.

4 N에 V/A았/었/했어요 p. 133

1 Q 어제 뭐 했어요?

A 어제 친구하고 불고기를 먹었어요.  
맛있었어요.

2 Q 지난주 일요일에 뭐 했어요?

A 지난주 일요일에 이사했어요. 힘들었어요.

3 Q 그저께 저녁에 뭐 했어요?

A 그저께 저녁에 집에서 한국어 숙제를 했어요.  
어려웠어요.

4 Q 지난달에 뭐 했어요?

A 지난달에 설악산에 갔어요.  
경치가 아름다웠어요.

5 Q 여름 휴가에 뭐 했어요?

A 여름 휴가에 바다에 갔어요. 사람이 많았어요.

6 Q 겨울 방학에 뭐 했어요?

A 겨울 방학에 배낭여행을 갔어요.  
친구를 많이 사겼어요.

7 예 Q 작년 크리스마스에 뭐 했어요?

A 작년 크리스마스에 남자 친구와 데이트를  
했어요. 즐거웠어요.

8 예 Q 작년 생일에 뭐 했어요?

A 작년 생일에 생일 파티를 했어요.  
선물을 많이 받았어요.

5 N에서 p. 134

1 지난주에 친구가 도쿄에서 왔어요.

2 어제 누나가 중국 여행에서 돌아왔어요.

3 아까 비행기가 나리타 공항에서 출발했어요.

4 주말에 남편이 출장에서 돌아왔어요.

5 지하철역이 우리 집에서 가까워요.

6 약속 장소가 회사에서 멀어요.

7 오전에 백화점에서 가방을 샀어요.

8 오늘 샤오밍 씨는 도서관에서 공부를 했어요.

6 그런데 p. 135

1 비가 왔어요.

2 너무 무서웠어요.

3 도쿄는 따뜻해요.

4 예 그런데 친구가 안 왔어요.

5 예 그런데 친구가 집에 없었어요.

6 예 그런데 다리를 다쳤어요.

읽고 말하기 p. 136

1. 1) 스티브 씨의 생일은 5월 12일이에요. (○)

2) 미리 씨는 토요일 오전에 영화를 봤어요. (×)

3) 스티브 씨는 친구가 아주 많아요. (○)

2. 미국에서 왔어요.

3. 빨래와 방 청소를 했어요.

## 8과

### 문형 연습

#### 1 숫자 p. 148

- |      |      |      |
|------|------|------|
| 1 세  | 2 아홉 | 3 일곱 |
| 4 열두 | 5 네  | 6 스무 |
| 7 열  | 8 열네 |      |

#### 2 단위명사 p. 149

- 1 한국어 책이 여덟 권 있어요.
- 2 학생이 열세 명 있어요.
- 3 강아지가 다섯 마리 있어요.
- 4 커피가 두 잔 있어요.
- 5 사진이 여섯 장 있어요.
- 6 물이 스물한 병 있어요.
- 7 바나나가 열한 송이 있어요.
- 8 옷이 열일곱 벌 있어요.

#### 3 N에 얼마예요? p. 150

- 1 Q 공책 얼마예요?  
A 사천팔백 원이에요.  
Q 공책 한 권에 얼마예요?  
A 한 권에 천이백 원이에요.
- 2 Q 맥주 얼마예요?  
A 만사천사백 원이에요.  
Q 맥주 한 병에 얼마예요?  
A 한 병에 천팔백 원이에요.
- 3 Q 장미꽃 얼마예요?  
A 삼만 원이에요.  
Q 장미꽃 한 송이에 얼마예요?  
A 한 송이에 천오백 원이에요.
- 4 Q 옷 얼마예요?  
A 오십만 원이에요.  
Q 옷 한 벌에 얼마예요?  
A 한 벌에 이십오만 원이에요.
- 5 Q 양말 얼마예요?  
A 오만구천 원이에요.  
Q 양말 한 켤레에 얼마예요?  
A 한 개에 오천구백 원이에요.

#### 6 Q 사탕 얼마예요?

- A 삼천이백 원이에요.  
Q 사탕 한 개에 얼마예요?  
A 한 개에 팔백 원이에요.

#### 4 N과/와 N p. 151

- |           |          |
|-----------|----------|
| 1 감자와 고구마 | 2 지갑과 반지 |
| 3 옷과 신발   | 4 장미와 백합 |
| 5 칼과 가위   | 6 과자와 콜라 |
| 7 당근과 양파  | 8 개와 고양이 |

#### 5 N과/와 N 주세요 p. 152

- 1 감자 두 개와 고구마 다섯 개 주세요.
- 2 김밥 두 줄과 피자 한 판 주세요.
- 3 코트 한 벌과 양말 한 켤레 주세요.
- 4 커피 한 잔과 햄버거 한 개 주세요.
- 5 칼 한 개와 가위 네 개 주세요.
- 6 과자 한 봉지와 콜라 여섯 캔 주세요.
- 7 오징어 한 마리와 고등어 두 마리 주세요.
- 8 닭 한 마리와 소고기 한 근 주세요.

### 읽고 말하기 p. 153

1. 1) 마리 씨와 미유키 씨는 친구예요. (○)  
2) 미유키 씨는 지난 주말에 남대문시장에서 쇼 핑했어요. (○)  
3) 미유키 씨 친구도 가방을 샀어요. (×)
2. 갈비 2인분과 냉면을 먹었어요.
3. 가방 한 개와 모자 두 개를 샀어요. 모두 5만 7천 원이에요.

### 동사 활용표

기본형	현재형	과거형	기본형	현재형	과거형
이다	예요 이에요	였어요 이었어요	만나다	만나요	만났어요
하다	해요	했어요	가르치다	가르쳐요	가르쳤어요
가다	가요	갔어요	기다리다	기다려요	기다렸어요
오다	와요	왔어요	씻다	씻어요	씻었어요
보다	봐요	봤어요	입다	입어요	입었어요
읽다	읽어요	읽었어요	다니다	다녀요	다녔어요
배우다	배워요	배웠어요	일하다	일해요	일했어요
듣다	들어요	들었어요	쉬다	쉬어요	쉬었어요
마시다	마셔요	마셨어요	출발하다	출발해요	출발했어요
타다	타요	탤어요	돌아오다	돌아와요	돌아왔어요
쓰다	써요	썼어요	들다	들어요	들었어요
사다	사요	샀어요			

### 형용사 활용표

기본형	현재형	과거형	기본형	현재형	과거형
재미있다	재미있어요	재미있었어요	비싸다	비싸요	비쌌어요
맛있다	맛있어요	맛있었어요	있다	있어요	있었어요
좋아하다	좋아해요	좋아했어요	없다	없어요	없었어요
어렵다	어려워요	어려웠어요	싸다	싸요	쌌어요
많다	많아요	많았어요	좋다	좋아요	좋았어요
적다	적어요	적었어요	나쁘다	나빠요	나빴어요
따뜻하다	따뜻해요	따뜻했어요	춥다	추워요	추웠어요
깨끗하다	깨끗해요	깨끗했어요	덥다	더워요	더웠어요
크다	커요	컸어요	쉽다	쉬워요	쉬웠어요
작다	작아요	작았어요	멀다	멀어요	멀었어요
싫어하다	싫어해요	싫어했어요	가깝다	가까워요	가까웠어요
높다	높아요	높았어요	기쁘다	기뻐요	기뻐했어요
낮다	낮아요	낮았어요	슬프다	슬퍼요	슬펐어요
길다	길어요	길었어요	살다	살아요	살았어요
짧다	짧아요	짧았어요	피곤하다	피곤해요	피곤했어요
즐겁다	즐거워요	즐거웠어요	지내다	지내요	지냈어요
아니다	아니예요	아니었어요	모르다	몰라요	몰랐어요
알다	알아요	알았어요			



조사표

기본형	의미	예문	단원
-은/는	topic marker -は 助词。加在名词后边，表示强调、比较、介绍的对象。	선생님 <b>은</b> 한국 사람이에요. 저 <b>는</b> 학생이에요.	1과
-이/가	subject marker -が 表示主语的助词。	비빔밥 <b>이</b> 맛있어요. 교실에 시계 <b>가</b> 있어요.	2과
-을/를	object marker -を 助词。加在宾语后边，表示行为的对象。	서점에서 책 <b>을</b> 사요. 저는 매일 한국어 <b>를</b> 공부해요.	4과
-도	too, also -も 也	앤 씨는 미국 사람이에요. 폴 씨 <b>도</b> 미국 사람이에요. 저는 드라마를 좋아해요. 그리고 영화 <b>도</b> 좋아해요.	1과
-의	's, of, by -の 的	Q 이건 누구 <b>(의)</b> 휴대폰이에요? A 내/ <b>제</b> 거예요.	2과
-에	place marker -に 助词。表示目的地。	저는 오늘 회사 <b>에</b> 가요. 내일 친구가 한국 <b>에</b> 와요. 제 여동생은 대학교 <b>에</b> 다녀요.	3과
	time marker -に 助词。表示时间。	토요일 저녁 <b>에</b> 영화를 봤어요. 10월 <b>에</b> 여행을 가요. 저는 아침 8시 <b>에</b> 일어나요.	7과
	Number of standards -に 助词。常用于单位性依存名词后面，表示一定的基准。	커피 한 잔 <b>에</b> 4,500원이에요. 꿀은 다섯 개 <b>에</b> 2,000원이에요.	8과
-에서	location marker -で 助词。在	Q 어디 <b>에서</b> 친구를 만나요? A 강남역 <b>에서</b> 만나요.	5과
	location marker -から 助词。从..., 自...	주말에 중국 <b>에서</b> 여동생이 왔어요. 저는 미국 <b>에서</b> 왔어요.	7과
-와/과 -하고	with, and -と 和, 跟	저는 보통 월요일 <b>과</b> 수요일에 운동을 해요. 주말에 언니 <b>하고</b> 백화점에 갔어요.	4과 8과

## WellComm 한국어 Basic 1

---

초판 인쇄	2015년 3월 23일
초판 발행	2015년 3월 30일
저자	박영숙
감수	한국어공부기술연구소
회장	엄호열
펴낸이	엄태상
펴낸곳	한글파크
등록일자	2000년 8월 17일
등록번호	1-2718호
주소	서울시 종로구 자하문로 300 시사빌딩
전화	내용 문의 (02)764-1009 주문 문의 (02)3671-0555
팩스	(02)3671-0500
홈페이지	<a href="http://www.langpl.com">http://www.langpl.com</a>
이메일	<a href="mailto:info@langpl.com">info@langpl.com</a>
ISBN	978-89-5518-069-5 18710 978-89-5518-068-8 (SET)

\* 한글파크는 랭기지플러스의 임프린트사이며, 한국어 전문 서적 출판 브랜드입니다.

\* 이 교재의 내용을 사전 허가 없이 전재하거나 복제할 경우 법적인 제재를 받게 됨을 알려 드립니다.

\* 잘못된 책은 구입하신 서점이나 본사에서 교환해 드립니다.

\* 정가는 표지에 표시되어 있습니다.



## [Actual Test] 한 권으로 합격하기 HOT TOPIK I

저자 Korean Proficiency Test R&D Center  
값 21,000원

외국인 학습자를 위한 초급용 토픽 모의고사 해설서입니다. 개편된 토픽 유형에 따른 실전모의고사 5회분과 자세한 해설을 담았습니다. 특히 정답은 물론 오답에 대한 해설까지 담아 학습자가 내용을 정확히 이해하며 공부할 수 있습니다.



## New TOPIK I 필수문법 101

저자 김주연, 문선미, 유재선, 이지옥, 최유하  
값 17,000원

개편 TOPIK에 맞추어, 가장 기본적으로 알아야 할 101개의 초급 문법을 정리하였습니다. 또한 기출 문제를 철저히 분석하여 출제 빈도별로 문법을 정리하여 새로운 시험 유형에 대비하였습니다.



## 외국인을 위한 한국어 발음 47 (1·2)

저자 서울대학교 언어교육원

외국인을 위한 한국어 발음 47 ① - 17,000원 (MP3 CD 1장 포함)

외국인을 위한 한국어 발음 47 ② - 23,000원 (오디오 CD 4장 포함)

서울대학교 언어교육원 한국어 교육 전문가들이 집필하여 탄탄한 이론, 풍부한 현장경험, 학습자 중심적 관점이 반영되었습니다. CD로 정확한 발음을 여러 번 듣고 따라할 수 있어 충분한 연습이 됩니다.

**KPT**<sup>®</sup>  
KOREAN PROFICIENCY TEST

한국어 능력 시험  
한국어 능력 시험.  
KPT가 시행될 예정입니다.

**SKPT**<sup>®</sup>  
SPEAKING-KOREAN PROFICIENCY TEST

한국어 말하기 시험  
한국어 말하기 시험.  
S-KPT가 시행될 예정입니다.

# 웰컴 한국어 프로그램의 똑똑한 활용법!

## 초단기 한국어 교재

초단기에 체계적인 한국어 학습이 가능한 4주 완성 과정

## 한국어 교육 전문가

베테랑 전문 강사의 노하우를 집대성한 교재

## 회화 연습

일상 회화 능력을 향상시킬 수 있는 주제별 말하기 활동

## 문법 이해

패턴 연습과 상황별 연습으로 문법 완벽 이해

## 문법과 단어 번역 부록

독학 학습자도 쉽고, 재미있게 학습

## 학원 맞춤형 교재

기본기는 물론 실력 향상까지 가능한 단계별 커리큘럼

## 통합적 학습

말하기, 듣기, 읽기, 쓰기 영역이 모두 가능한 다방면 학습

## 표현 능력

다양한 어휘와 표현 연습으로 어휘력 강화

## TOPIK 시험 대비

완벽하게 기초를 다져 TOPIK 시험 대비

## 듣기 파일

언제 어디서든 혼자서도 듣기·발음 연습



본 교재 프로그램은 웰컴언어교육학과  
지역 프랜차이즈 학원의 한국어 교육과정에서 사용됩니다.

교육 및 프랜차이즈 문의 02) 396-5888

Designed by HangulPARK

값 17,000원 (CD 1장 포함)



9 788955 180695

ISBN 978-89-5518-069-5

ISBN 978-89-5518-068-8(set)