

Beginner Level

NEW GENERATION KOREAN

Mihyon Jeon
Kyoungrok Ko
Daehee Kim
Yujeong Choi
Ahrong Lee



NEW
GENERATION
KOREAN

1

Beginner Level

NEW GENERATION KOREAN

1

Mihyon Jeon
Kyoungrok Ko
Daehee Kim
Yujeong Choi
Ahrong Lee

UNIVERSITY OF TORONTO PRESS
Toronto Buffalo London

© University of Toronto Press 2020
Toronto Buffalo London
utorontopress.com
Printed in Canada

ISBN 978-1-4875-2605-4 (paper)
ISBN 978-1-4875-3876-7 (PDF)

All rights reserved. The use of any part of this publication reproduced, transmitted in any form or by any means, electronic, mechanical, photocopying, recording, or otherwise, or stored in a retrieval system, without prior written consent of the publisher – or in the case of photocopying, a licence from Access Copyright, the Canadian Copyright Licensing Agency – is an infringement of the copyright law.

We welcome comments and suggestions regarding any aspect of our publications – please feel free to contact us at news@utorontopress.com or visit us at utorontopress.com.

Publication cataloguing information is available from Library and Archives Canada.

University of Toronto Press acknowledges the financial assistance to its publishing program of the Canada Council for the Arts and the Ontario Arts Council, an agency of the Government of Ontario.

This work was supported by Core University Program for Korean Studies through the Ministry of Education of the Republic of Korea and Korean Studies Promotion Service of the Academy of Korean Studies (AKS-2018-OLU-2250001).



Funded by the
Government
of Canada

Canada

Contents

Preface 7

Components 8

Characters 10

Lesson Table 11

Lesson 1 한글 13

Lesson 2 안녕하세요? 13

대화 1

대화 2

Lesson 3 다운타운에 살아요. 43

대화 1

대화 2

Lesson 4 비빔밥 먹으러 가요. 57

대화 1

대화 2

Lesson 5 전화번호가 뭐예요? 73

대화 1

대화 2

Lesson 6 어제 어디에 갔어요? 87

대화 1

대화 2

Lesson 7 지금 공부하고 있어요. 103

대화 1

대화 2

Lesson 8 스케이트 탈 수 있어요? 119

대화 1

대화 2

Lesson 9 편한 운동화가 필요해요. 135

대화 1

대화 2

Lesson 10 제주도에 가 봤어요. 151

대화 1

대화 2

Appendices

Vocabulary List 1: by lesson 166

Vocabulary List 2:

in alphabetical order 182

Answer Key 198

Listening Script 204

English Translation 212

Conjugation Table 220

Preface

NEW GENERATION KOREAN 1 is designed for Korean language learners at the secondary and post-secondary education levels and for independent self-study adult learners. It is available in both paper and digital formats. The soft-cover book version is for users who prefer the traditional printed page, while the digital version accommodates the needs of tech-savvy learners and offers the benefits of a lower price, easy portability and convenient access. In addition, the digital form includes automatic grading, integrated multimedia and diverse online resources.

NEW GENERATION KOREAN 1 presents learning goals and best practices lessons developed by professors with extensive KSL/KFL teaching experience in Canadian and Korean universities. The collaborative authors brought their expertise from the fields of Korean Education as a Second Language (KSL), Korean Education as a Foreign Language (KFL), and Educational Linguistics to the development of lessons that reflect a realistic use of the language relevant to both high school students and adults.

The classroom-tested lessons in *NEW GENERATION KOREAN 1* will guide students to effective and efficient learning of the Korean language and an appreciation of the Korean culture. The book is presently available in Canada and North America. We hope that *NEW GENERATION KOREAN 1* will be widely used to support the teaching and learning of the Korean language in a fun and effective way.

Components

NEW GENERATION KOREAN 1 is comprised of ten Lessons. It is recommended that 8-10 hours be devoted to each Lesson for a total of approximately 80-100 hours. Lesson 1 introduces the fundamentals of the Korean alphabet. The remaining Lessons contain the following components:

- ✓ Introduction
- ✓ Conversation 1
- ✓ Grammar Points
- ✓ Listening and Speaking 1
- ✓ Reading and Writing 1
- ✓ Conversation 2
- ✓ Grammar Points
- ✓ Listening and Speaking 2
- ✓ Reading and Writing 2
- ✓ Korean Culture
- ✓ Just for Fun

- **Introduction** Each Lesson begins with an introductory illustration, warm-up activities, and learning objectives.
- **Conversation** Each Lesson includes two sets of conversations in real-life settings. Each conversation provides a variety of expressions, vocabulary, and grammar that are necessary to communicate successfully in Korean. The accompanied practice section allows learners to practice exchanging experiences and ideas. Audio files are available to help learners practice listening, speaking, and pronunciation.

- **Grammar Points** Each Lesson covers five to six grammar points divided into two sections. Each grammar point includes concise explanations followed by two sets of practice questions. In the paper version, answer keys are provided at the end of the book. In the e-book version, learners can check the answer keys each time they answer a question.
- **Listening and Speaking** Each Lesson contains two sets of listening and speaking sections. Each section presents one to three listening passages followed by comprehension questions. The subsequent speaking section offers learners an opportunity to apply their listening and speaking skills to a variety of communicative settings.
- **Reading and Writing** Each Lesson contains two sets of reading and writing sections. Each section has a reading passage through which learners develop skills to comprehend the passage and discover how the new vocabulary, expression and grammar points previously learned are used in the context. Each reading text is accompanied by comprehension questions. This section also includes a task to help learners develop writing skills.
- **Korean Culture** At the end of each Lesson, students are provided with the opportunity to learn about Korean culture and to make a comparison to their own culture. Topics are relevant to each Lesson so that learners can expand their cultural knowledge in relation to what they learn during class.
- **Just for Fun** introduces fun activities related to Korean language and culture.

Characters



김지영
(Jiyeong Kim)
Korean teacher, Korean



저스틴 아담스
(Justin Adams)
1st year in university, Canadian



비비안 첸
(Vivian Chen)
2nd year in university, Chinese



제니퍼 김
(Jennifer Kim)
2nd year in university,
Korean-American



모하메드 나세리
(Mohammed Naseri)
3rd year in university, Iranian



이민호
(Minho Lee)
3rd year in university, Korean



다니엘 슈미트
(Daniel Schmidt)
4th year student, German



마리아 산토스
(Maria Santos)
Grade 11, Filipino



토니 로빈스
(Tony Robbins)
Grade 12, Australian

Lesson Table

Lesson	Topic	Function	Vocabulary	Grammar	Culture
1	한글	<ul style="list-style-type: none"> Reading Korean vowels and consonants accurately Building Korean syllables in accurate order Reading Korean words 	Korean alphabet	<ul style="list-style-type: none"> Korean vowel sounds and letters Korean consonant sounds and letter Syllable block building Basic pronunciation rules 	Essential expressions
2	안녕하세요?	<ul style="list-style-type: none"> Greeting Self-introduction 	Country, occupation	<ul style="list-style-type: none"> N1은/는 N2이에요/예요: N1=N2 Yes/No question N1은/는 N2이/가 아니예요: N1≠N2 -도 vs. -은/는: Markers for comparison 	Greetings in Korea
3	다운타운에 살아요.	<ul style="list-style-type: none"> Making basic sentences in informal settings Expressing location of an entity 	Activities, location	<ul style="list-style-type: none"> -어요/아요: Informal polite ending Vowel contractions in polite forms [Place]에/에서: Location markers [Place]에 있어요: Expressing location -이/가: Subject marker 	Use of 우리 in Korean
4	비빔밥 먹으러 가요.	<ul style="list-style-type: none"> Ordering food Making polite commands Making negative statements 	Food, place	<ul style="list-style-type: none"> -고 싶다: Expressing desire -(으)러 가다: Go/come in order to (do something) -지요?: Seeking agreement 안/못: Negation -을/를: Object markers -(으)세요: Polite request/command 	Korean Dining Etiquette
5	전화번호가 뭐예요?	<ul style="list-style-type: none"> Counting numbers Making an appointment Buying goods 	Numbers, days of the week	<ul style="list-style-type: none"> Numeric system I: Sino-Korean numbers [time]에: Time marker Numeric system II: Native Korean numbers Counting units 	Korean Age
6	어제 어디에 갔어요?	<ul style="list-style-type: none"> Expressing past events Talking about transportation 	Transportation, seasons	<ul style="list-style-type: none"> -었어요/았어요: Past events -하고: With/and -(으)로: By means of -보다 (더) and 제일: Comparatives and superlatives A에서 B까지: from [place A] to [place B] 	Ethnic neighborhoods in Seoul
7	지금 공부하고 있어요.	<ul style="list-style-type: none"> Describing progressive events Using honorific forms Describing cause and effect 	Family, weekend plan	<ul style="list-style-type: none"> -(으)세요: Honorific expression -고 있다: Action in progress -지만: But/although -(으)ㄹ 거예요: Future events -어서/아서: Because -고: And 	How to address people in Korean
8	스케이트 탈 수 있어요?	<ul style="list-style-type: none"> Asking hobbies Expressing ability Expressing obligation and necessity 	Hobbies	<ul style="list-style-type: none"> -(으)ㄹ 수 있다/없다: Can/cannot -어/아 주다: To do something for someone -네요: Surprise or admiration -(으)ㄹ 줄 알다/모르다: To know/not know how to do -(으)니까요?: Asking someone's opinion -어야/아야 되다: Obligation/necessity 	Popular hobbies in Korea
9	편한 운동화가 필요해요.	<ul style="list-style-type: none"> Describing items and colours Making use of shopping-related expressions Talking about future plans Making suggestions 	Shopping, colours, clothing items	<ul style="list-style-type: none"> -(으)려고 하다: Intention or plan -(으)ㄴ: Noun-modifying form (Adjective) -어/아 보세요: Making suggestions -ㄴ/은/는데: Background information -어도/아도 되다: Seeking/giving permission 입다/신다/쓰다/하다/끼다/차다/매다: To wear 	Shopping in Korea
10	제주도에 가 봤어요.	<ul style="list-style-type: none"> Talking about experiences Listing events in a temporal order Describing items/people with verbs 	Travel	<ul style="list-style-type: none"> -어/아 봤어요: Past experience -고 나서: After doing something -겠어요/겠네요: (You/It) must be -(으)ㄹ 때: When, while -는: Noun-modifying form (verbs) 	Getting around in Korea

Lesson

1

한글





들어가기

Have you ever learned other languages before? Why do you want to learn Korean? Discuss what you know about the Korean language.

Learning Objectives

- Reading Korean vowels and consonants
- Building Korean syllables in the correct order
- Reading Korean words

Vocabulary Korean alphabet

Grammar Korean vowel sounds and letters
Korean consonant sounds and letters
Syllable block building
Basic pronunciation rules

Korean Culture Essential Expressions



1 Simple Vowels

Hangŭl is the name of the Korean alphabet. It was created in 1443 by King Sejong and his royal scholars. Like the English alphabet, Hangŭl consists of letters that represent vowel sounds and consonant sounds.









A vowel is a necessary part of the Korean syllable structure. There are eight simple vowels and thirteen diphthongs. The pronunciation, similar sound in English, and graphical representation in Hangŭl of the eight simple vowels are shown in the table below. When a syllable begins with a vowel, the silent consonant letter *o* is written before the vowel.

Sound*	Similar Sound in English	Hangŭl Letter	With silent <i>o</i>
a	<u>a</u> rm	ㅏ	ㅏ
ɔ	s <u>a</u> w	ㅓ	ㅓ
o	m <u>o</u> w	ㅗ	ㅗ
u	m <u>oo</u> n	ㅜ	ㅜ
ʊ	pu <u>t</u>	ㅡ	ㅡ
i	bee <u>i</u>	ㅣ	ㅣ
æ	<u>a</u> pple	ㅐ	ㅐ
e	<u>e</u> very	ㅔ	ㅔ

* Using the McCune-Reischauer Romanization System

 연습

❖ Practice reading and writing simple vowels while keeping the basic stroke order: left to right and top to bottom.

Vowel Sound	Vowel Letter	Stroke Order	Writing Practice				
a	ㅏ		ㅏ				
o	ㅓ		ㅓ				
o	ㅗ		ㅗ				
u	ㅜ		ㅜ				
ü	ㅡ		ㅡ				
i	ㅣ		ㅣ				
ae	ㅤ		ㅤ				
e	ㅥ		ㅥ				

2 Diphthongs

By combining a simple vowel with a semivowel that has a *y* or *w* sound, diphthongs can be made. There are a total of 13 diphthongs in Korean. Six of the eight simple vowels can be combined with the semivowel *y* to create six diphthongs. The diphthong letters are graphically created by adding one additional short stroke to the simple vowels ㅏ, ㅑ, ㅓ, ㅕ, ㅗ, and ㅛ.

Semivowel <i>y</i> + Simple Vowels						
<i>y</i>	+	ㅏ	ㅑ	→	ㅑ	ya
		ㅓ	ㅕ		ㅕ	yŏ
		ㅗ	ㅛ		ㅛ	yo
		ㅜ	ㅠ		ㅠ	yu
		ㅞ	ㅟ		ㅟ	yae
		ㅝ	ㅞ		ㅞ	ye

Five of the eight simple vowels can be combined with the semivowel *w* to create six diphthongs. The diphthong letters are graphically created by combining the semivowel *w* with the simple vowels ㅏ, ㅑ, ㅣ, ㅞ, and ㅝ. The semivowel *w* sound is represented as ㅓ when it is combined with the bright vowels ㅏ and ㅑ. It is represented as ㅕ when it is combined with the dark vowel ㅓ and ㅕ. When the semivowel *w* sound is combined with the neutral vowel ㅣ, two different diphthongs can be created using each of the semivowel *w* graphic representations, ㅓ or ㅕ.

Semivowel <i>w</i> + Simple Vowels						
<i>w</i>	+	ㅏ	ㅑ	→	ㅓ + ㅏ = ㅑ	wa
		ㅓ	ㅕ		ㅕ + ㅓ = ㅕ	wŏ
		ㅣ	ㅣ		ㅓ/ㅕ + ㅣ = ㅓ/ㅕ	we/wi
		ㅞ	ㅟ		ㅓ + ㅞ = ㅟ	wae
		ㅝ	ㅞ		ㅕ + ㅝ = ㅞ	we

One more combination of vowels creates the final diphthong. Combining the simple vowel ㅡ with the simple vowel ㅣ creates the diphthong ㅡㅣ, which is pronounced as ũi.

연습

1 Practice reading and writing diphthongs while keeping the basic stroke order: left to right and top to bottom.

Vowel Sound	Vowel Letter	Stroke Order	Writing Practice				
ya	ㅑ		ㅑ				
yŏ	ㅓ		ㅓ				
yo	ㅕ		ㅕ				
yu	ㅠ		ㅠ				
yae	ㅞ		ㅞ				
ye	ㅟ		ㅟ				
wa	ㅘ		ㅘ				
wŏ	ㅚ		ㅚ				

Vowel Sound	Vowel Letter	Stroke Order	Writing Practice				
we	ㅘ						
wi	ㅙ						
wae	ㅚ						
we	ㅜ						
ũi	ㅡ						

2 Choose the vowel that you hear.



1) ㅘ ㅙ

2) ㅘ ㅙ

3) ㅡ ㅣ

4) ㅚ ㅜ

5) ㅚ ㅜ

6) ㅘ ㅙ

7) ㅘ ㅙ

8) ㅙ ㅡ

9) ㅘ ㅚ

10) ㅘ ㅙ

11) ㅘ ㅚ


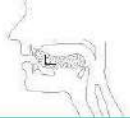



12) ㅙ ㅜ

13) ㅘ ㅙ



! Consonants











When King Sejong and his royal scholars designed the consonant letters, they considered the shape of the speech organs, that is, the tongue, gum-ridge, lips, tooth, and throat. These are represented as the basic consonants ㄱ, ㄴ, ㅁ, ㅅ, and ㅇ, from which the remaining fourteen consonants are derived by adding extra strokes. As demonstrated in the table below, each letter is designed according to the speech organ involved in articulation of the sound of the letter.

Speech Organs	5 Basic Consonants			14 derived consonant letters and sounds		
	Sound	Pictures of Speech Organs	Letter	Plain	Aspirated	Tensed
Back of the tongue / soft palate	k		ㄱ		ㅋ (k')	ㆁ (kk)
Tongue tip / gum-ridge	n		ㄴ	ㄷ (t) ㄹ (r, l)	ㅌ (t')	ㄸ (tt)
Lips	m		ㅁ	ㅂ (p)	ㅃ (p')	ㅍ (pp)
Teeth	s		ㅅ	ㅆ (ch)	ㅈ (ch')	ㅊ (ss) ㅌ (tch)
Throat	ng		ㅇ	ㅎ (h)		

The names of the consonant letters contain two syllables. The first one consists of the consonant plus the vowel ㅣ (e.g., ㄱㅣ) and the second syllable the vowel ㅡ followed by the consonant (e.g., ㅡㅇ). Putting the two syllables together forms the name of the letter ㅅ (ㄱㅣㅡㅇ). Since the second syllable does not begin with a consonant, it is necessary to insert the silent ㅇ before the vowel ㅡ. While the names of 'ㄱ,' 'ㄷ,' and 'ㅅ' in Korean do not follow the regular pattern (기역, 다귤, and 시읏), the regularized names of the letters can alternatively be used (기읏, 다읏, 시읏).

 연습

1 Practice reading and writing consonants while keeping the basic stroke order: left to right and top to bottom.

Sound	Letter	Name	Stroke Order	Writing Practice				
k	ㄱ	기역						
n	ㄴ	니은						
t	ㄷ	디귤						
r, l	ㄹ	리을						
m	ㅁ	미음						
p	ㅂ	비음						
s	ㅅ	시옷						
ø, ng	ㅇ	이응						
ch	ㅈ	지읒						
ch'	ㅊ	치읓						

Sound	Letter	Name	Stroke Order	Writing Practice				
k'	ㅋ	키읔						
t'	ㅌ	티읕						
p'	ㅍ	피읖						
h	ㅎ	히읇						
kk	ㄱㄱ	쌍기역						
tt	ㄷㄷ	쌍디귤						
pp	ㅃ	쌍비읍						
ss	ㅆ	쌍시옷						
tch	ㅈ	쌍지읒						

2 Choose the syllable that you hear.



- 1) 나 다 라
- 3) 가 카 까
- 5) 발 팔 빨
- 7) 자 차 짜

- 2) 라 아 차
- 4) 달 탈 딸
- 6) 살 쌀 잘
- 8) 불 풀 붙




! Syllable Block Building

When writing in Korean, letters form a syllable block. There are two types of syllable block structures in Korean writing. The first is the combination of an initial consonant and a vowel (e.g., 나). The other is the combination of an initial consonant, a vowel, and a final consonant (e.g., 날). The position of the initial consonant depends on the shape of the vowel in the syllable.


If the vowel contains a long vertical line such as ㅏ, ㅑ, ㅓ, ㅕ, ㅗ, ㅛ, and ㅜ, the consonant is located at the left side of the vowel (e.g., 파).






If the vowel contains a long horizontal line such as ㅓ, ㅕ, ㅗ, and ㅛ, the consonant is placed on top of the vowel (e.g., 포).



If the vowel is a diphthong with both a long vertical and long horizontal lines such as ㅑ, ㅓ, ㅕ, and ㅛ, the consonant is placed at the upper left corner of the syllable (e.g., 과).



In the second type of structure, the position of the final consonant is below the initial consonant and the vowel (e.g., 날, 국, 흰).



In either type of structure, if the syllable does not have an initial consonant, the letter ㅇ becomes the initial letter. But the letter ㅇ in that position is silent. It is a place holder for consistency of syllable structure (e.g., 안).




연습

1 Fill in each box with a syllable consisting of a consonant and a vowel.

모음 자음	ㄱ	ㅋ	ㆁ	ㆁ	ㄴ	ㄷ	ㅌ	ㄹ	ㅍ	ㅑ	ㅓ
가	가	까	갸	겨	고	교	구	규	그	기	
나											
다											
라											
마											
바											
사											
오											
자											
차											
카											
타											
파											
하											

2 Write down the following words in Hangŭl.

k'o		코		
-----	---	---	--	--

mu				
----	---	--	--	--

kae				
-----	---	--	--	--

mo.cha		모자		
--------	--	----	--	--

p'o.to				
--------	---	--	--	--

ra.myŏn				
---------	---	--	--	--

sŏn.saeng.nim				
---------------	---	--	--	--



1 Resyllabification

When a syllable with a final consonant is followed by a syllable that begins with a vowel, such as 단어, the sound of the final consonant becomes the initial consonant sound of the following syllable. Therefore, 단어 would be pronounced as 다 followed by 너.

E.g., 앉으세요[안즈세요], 일어나세요[이러나세요], 이름이[이르미]

2 Syllable final closure

When a syllable with a final consonant is at the end of a word or is followed by a syllable that begins with a consonant, such as 옷 or 책상, the speech organs should be closed to make the sound for the final consonant. Only the consonants ㄱ, ㄴ, ㄷ, ㄹ, ㅁ, ㅂ, and ㅇ have closed sounds, so the pronunciation of the other consonants is changed to one of the following closed sounds.

Syllable final consonant	Pronunciation
ㅋ ㆁ	[ㄱ]
ㆁ	[ㅁ]
ㅌ ㅍ ㅊ ㅌ ㅊ ㅌ ㅊ	[ㄷ]

E.g., 옷[온], 부엌[부억], 낚시[낙씨], 옆[엽], 빛[빈], 밧[빈]

3 Double consonant reduction

Consonant clusters, such as “fr” or “str” in English, do not exist in Korean speech. So in a syllable where two consonant letters appear together in the final consonant position, such as 닭, one of the two is not pronounced. Due to the complexity of standard pronunciation rules, it is recommended to be familiarized with the pronunciation of individual words.

E.g., 닭[닥], 여덟[여털], 앓다[안따], 없다[업따], 읽다[익따]

4 Aspiration

When a plain consonant (ㄱ, ㄷ, ㅂ, ㅈ) comes before or after the consonant ㅎ, they combine and form a consonant that has a sound made by an exhaling breath (ㅋ, ㆁ, ㅊ, ㆁ).

E.g., 좋다[조타], 많다[만타], 어떻게[어떠케], 백화점[백화점]

 연습

1 Choose the correct pronunciation.

- | | | |
|---------|----------|----------|
| 1) 밤이 | ① [밤이] | ② [바비] |
| 2) 책을 | ① [채글] | ② [책을] |
| 3) 낮에 | ① [날에] | ② [나제] |
| 4) 들으세요 | ① [드르세요] | ② [들으세요] |
| 5) 꽃이 | ① [꼬치] | ② [꼬시] |
| 6) 부엌 | ① [부억] | ② [부억] |
| 7) 앞을 | ① [이블] | ② [이플] |
| 8) 앞 | ① [압] | ② [얌] |
| 9) 티을 | ① [티읏] | ② [티을] |
| 10) 갓어요 | ① [갓어요] | ② [가씨요] |

2 Choose the correct pronunciation.

- | | | |
|----------|-----------|-----------|
| 1) 앉으세요 | ① [안즈세요] | ② [안느세요] |
| 2) 달 | ① [닥] | ② [달] |
| 3) 읽다 | ① [일파] | ② [익파] |
| 4) 여덟 | ① [여덜] | ② [여덟] |
| 5) 넓어요 | ① [넙어요] | ② [널벼요] |
| 6) 없어요 | ① [업씨요] | ② [업어요] |
| 7) 백화점 | ① [백히점] | ② [배과점] |
| 8) 즐지요 | ① [죵쇼] | ② [조치요] |
| 9) 대답하세요 | ① [대다파세요] | ② [대답파세요] |
| 10) 어떻게 | ① [어떡해] | ② [어떠케] |

Greetings & Courtesies



- ✓ 안녕하세요. Hello.
- ✓ 안녕히 계세요. Good-bye. (to the person who is staying)
- ✓ 안녕히 가세요. Good-bye. (to the person who is leaving)
- ✓ 실례합니다. Excuse me.
- ✓ 감사합니다. / 고맙습니다. Thank you.
- ✓ 미안합니다. / 죄송합니다. I am sorry.
- ✓ 늦어서 죄송합니다. I am sorry for being late.

Classroom Expressions



- ✓ 잘했어요. Good job!
- ✓ 앉으세요. Please sit down.
- ✓ 일어나세요. Please stand up.
- ✓ 읽어 보세요. Please read.
- ✓ 따라 하세요. Repeat after me.
- ✓ 잘 들으세요. Listen carefully.
- ✓ 해 보세요. Please try it.
- ✓ 다시 해 보세요. Please try it again.
- ✓ 나오세요. Please come out here.
- ✓ 들어가세요. Please go back to your seat.



Lesson

2

안녕하세요?





들어가기

“Good morning!”, “Good afternoon!”, and “Good evening!” English speakers have different expressions for greeting people depending on the time of the day. Do you know how Korean people greet each other?

Learning Objectives

- Greeting
- Self-introduction

Vocabulary

Country, occupation

Grammar

N1은/는 N2이에요/예요: N1=N2

Yes/No question

N1은/는 N2이/가 아니예요: N1≠N2

-도 vs. -은/는: Markers for comparison

Korean Culture

Greetings in Korea



저스틴 안녕하세요. 저는 저스틴입니다. 이름이 뭐예요?

민 호 안녕하세요. 저는 이민호입니다.

저스틴 민호 씨는 중국 사람이에요?

민 호 아니요, 저는 한국 사람이에요.

저스틴 저는 캐나다 사람이에요. 반갑습니다.

민 호 반갑습니다.



새로운 단어와 표현

- | | |
|--|--|
| <input type="checkbox"/> 저 (나) I | <input type="checkbox"/> 이름이 뭐예요? What is your name? |
| <input type="checkbox"/> 씨 Mr., Ms. | <input type="checkbox"/> 중국 China |
| <input type="checkbox"/> 사람 person | <input type="checkbox"/> 한국 Korea |
| <input type="checkbox"/> 캐나다 Canada | <input type="checkbox"/> 반갑다 to be glad (to meet) |
| <input type="checkbox"/> 필리핀 the Philippines | <input type="checkbox"/> 이란 Iran |

❖ Practice the dialogue with the cue words.

안녕하세요. 저는 ㉠ 입니다. 저는 ㉡ 사람이에요.

㉠: 마리아 ㉡: 필리핀
모하메드 이란

문법 1**N1은/는 N2이에요/예요: N1=N2**

- 저는 소피아예요.
- 저스틴은 캐나다 사람이에요.
- 마리아 씨는 필리핀 사람이에요.



- 호주 Australia
- 홍콩 Hong Kong
- 학생 student

- The equational expression, where two nouns are involved, is the most basic sentence structure in Korean. The first noun is followed by a topic marker -은/는 and the second noun is followed by the copula -이에요/예요. The topic marker -은/는 indicates that the preceding noun is the topic of the sentence.
- -은 is attached to a consonant-ending noun and -는 to a vowel-ending noun.
- The copula -이에요/예요 is equivalent to English 'to be' (am, are, and is). -이에요 is attached to a consonant-ending noun and -예요 is attached to a vowel-ending noun.

연습
1 Choose the correct answer.

- 1) 저(은 / 는) 호주 사람이에요.
- 2) 모하메드(은 / 는) 이란 사람이에요.
- 3) 저스틴(은 / 는) 캐나다 사람이에요.
- 4) 김 선생님(은 / 는) 한국 사람이에요.

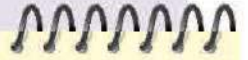
2 Choose the correct answer.

- 1) 샌드라 씨는 홍콩 사람(이에요 / 예요).
- 2) 저는 비비안(이에요 / 예요).
- 3) 저는 제니퍼(이에요 / 예요).
- 4) 저는 학생(이에요 / 예요).

문법 2 Yes/ No question

- 저스틴 씨는 캐나다 사람이에요.
→ 저스틴 씨는 캐나다 사람이에요?
- 민호 씨는 대학생이에요.
→ 민호 씨는 대학생이에요?

- A statement ending with a period is pronounced with a falling intonation.
- Adding a question mark makes a statement a yes/no question. Yes/no questions end in a rising intonation.
- To answer a yes/no question, if the statement is true, say 네/예. If not, say 아니요.



- 대학생
university student
- 미국 the United States
- 일본 Japan
- 러시아 Russia
- 고등학생
high school student

연습

1 Match the questions in the left column with the answers in the right.

- | | |
|---------------------|--------------------|
| 1) 저스틴은 미국 사람이에요? • | • 네, 중국 사람이에요. |
| 2) 비비안은 중국 사람이에요? • | • 아니요, 캐나다 사람이에요. |
| 3) 수진 씨는 대학생이에요? • | • 예, 수진 씨는 대학생이에요. |

2 Talk with your classmates using the cues.

예
유키 (일본)
A: 유키 씨는 일본 사람이에요?
B: 네, 유키 씨는 일본 사람이에요.

- 1) 알렉산더 (러시아)
- 2) 철수 (고등학생)



1 Listen to the narration and choose the correct answer.

1) 민호는 한국 사람이에요?



- ① 네, 인도 사람이에요.
- ② 네, 한국 사람이에요.
- ③ 네, 독일 사람이에요.

2) 모하메드는 미국 사람이에요?



- ① 아니요, 이란 사람이에요.
- ② 아니요, 프랑스 사람이에요.
- ③ 아니요, 베트남 사람이에요.

3) 비비안은 중국 사람이에요?



- ① 네, 태국 사람이에요.
- ② 아니요, 영국 사람이에요.
- ③ 예, 중국 사람이에요.



- 인도 India
- 독일 Germany
- 프랑스 France
- 베트남 Vietnam
- 태국 Thailand
- 영국 England

2 Ask your classmates their names (이름이 뭐예요?) and nationalities using a yes/no question (e.g., 캐나다 사람이에요?).

이름 (name)	국적 (nationality)



1 Read the following text and connect each person with the corresponding national flag.



안녕하세요? 저는 저스틴이에요. 캐나다 사람이에요. 한국어 선생님은 김지영 선생님이에요. 비비안은 중국 사람이에요. 모하메드는 이란 사람이에요. 민호는 한국 사람이에요.



- 한국어 the Korean language
- 선생님 teacher
- 우리 my (our), we
- 아버지 father
- 말레이시아 Malaysia
- 어머니 mother

1) 저스틴



2) 비비안



3) 모하메드



4) 민호



2 Write sentences about which country your parents are from.

예

우리 아버지는 말레이시아 사람이에요.
우리 어머니는 호주 사람이에요.



The picture below is a famous painting from Korea. Have an open discussion about the painting, the figures, their costumes, the time and place it is set in. The title of the painting is "The Seodang," which is the term for a traditional Korean village school.



Kim, Hong-do. <The Seodang>. 1745.



한국어
선생님이에요.

비비안이에요.
2학년이에요.

김지영 안녕하세요? 저는 김지영이에요. 한국어 선생님이에요. 이름이 뭐예요?

비비안 저는 비비안이에요. 만나서 반갑습니다.

김지영 비비안 씨는 1학년이에요?

비비안 아니요, 저는 1학년이 아니에요. 2학년이에요.



새로운 단어와 표현

만나서 반갑습니다. I'm glad to meet you.

1학년 first-year (student)

2학년 second-year (student)

3학년 third-year (student)

4학년 fourth-year (student)

❖ Practice the dialogue with the cue words.

___ ㉠ ___ 는 ___ ㉡ ___ 이에요.

㉠: 모하메드
제니퍼

㉡: 3학년
2학년

문법 3**N1은/는 N2이/가 아니에요: N1≠N2**

- 김지영 씨는 학생이 아니에요.
- 마이클은 의사가 아니에요.

- -이/가 아니에요 is used for a negative equational expression, which means 'not to be.'
- -이 is attached to a consonant-ending noun and -가 to a vowel-ending noun.



- 의사 doctor
- 중학생 middle school student

연습
1 Choose the correct answer.

- 1) 제니퍼는 중국 사람(이 / 가) 아니에요.
- 2) 마리아는 선생님(이 / 가) 아니에요.
- 3) 저스틴은 의사(이 / 가) 아니에요.

2 Choose the most appropriate sentence.

아니요, 중학생이 아니에요

아니요, 3학년이 아니에요

아니요, 한국 사람이 아니에요

1) A: 마리아는 3학년이에요?

B: _____ . 2학년이에요.

2) A: 지나는 한국 사람이예요?

B: _____ . 캐나다 사람이예요.

3) A: 사라는 중학생이에요?

B: _____ . 고등학생이에요.

문법 4

-도 vs. -은/는: Markers for comparison

- A: 저는 저는 한국 사람이에요.
B: 저도 한국 사람이에요.
C: 저는 중국 사람이에요.

- -도 means 'too/also/as well.' It may replace the topic markers.
- The topic marker -은/는 can be used for contrast or comparison.

연습

1 Choose the correct answer.

- 1) A: 저는 일본 사람이에요.
B: (저는 / 저도) 일본 사람이에요.
- 2) A: 저는 대학생이에요.
B: (저는 / 저도) 대학생이 아니에요.
- 3) A: 모하메드는 3학년이에요.
B: 민호도 (3학년 / 4학년)이에요.

2 Talk with your classmates using '저도' when finding something in common or '저는' when in contrast.

예

A: 저는 캐나다 사람이에요.
B: 저도 캐나다 사람이에요.

A: 저는 1학년이에요.
B: 저는 2학년이에요.

듣기·말하기 2



1 Listen to the narration and choose True or False.



- 1) 김지영 선생님은 일본어 선생님이예요. (T / F)
- 2) 김지영 씨는 여자예요. (T / F)
- 3) 모하메드는 대학생이예요. (T / F)
- 4) 모하메드는 2학년이예요. (T / F)



- 일본어 the Japanese language
- 여자 female

2 Introduce yourself to the class.

예

안녕하세요. 저는 name 예요/이에요. 저는 occupation 예요/이에요.

저는 grade 학년이예요. 저는 nationality 사람이예요.



1 Read the following text and answer the questions.



안녕하세요. 저는 비비안이에요. 저는 중국 사람이에요. 저는 학생이에요. 대학교 2학년이에요. 만나서 반갑습니다.

1) 비비안은 사람이에요.

① 캐나다

② 한국

③ 중국

2) 비비안은 선생님이에요?

① 예, 비비안은 선생님이에요.

② 아니요, 비비안은 선생님이에요.

③ 예, 비비안은 선생님이 아니에요.

④ 아니요, 비비안은 선생님이 아니에요.

2 Rearrange the words to make a complete sentence.

1) 학생이 아니에요 저는

_____.

2) 캐나다 저는 사람이에요

_____.

3) 3학년이 아니에요 저도

_____.



Greetings in Korea

When people meet for the first time in Canada, they introduce themselves by giving their names and sometimes shaking hands. Handshaking happens in Korea as well. Usually a senior person or a person in a higher position initiates a handshake. Handshakes are done using the right hand. Grasping the other person's right hand with the left hand while shaking hands is considered respectful. A younger person or a person in a lower position tends to bend his/her upper body slightly during the handshake to be respectful.

In Korea, bowing is common, although the degree of the bow varies from 45 degrees for the highest level of politeness to 15 degrees with the face down for common courtesy. Koreans rarely wave their hands to greet older people, while hand-waving is common among friends.

When Korean people meet for the first time, they introduce their names first then commonly ask each other's age and occupation. Knowing such information is important to communicate politely in the Korean language. The Korean language reflects the importance of hierarchy in Korean society with several honorific speech levels, which are used according to age, status or situation.



Lesson

3

다운타운에 살아요.





들어가기

Where do you live? Where do you go grocery shopping? Have you ever been to a Korean supermarket in Korea or in your country? What can you buy there? Let's talk about your most interesting experiences at a Korean supermarket.

Learning Objectives

- Making basic sentences in informal settings
- Expressing the location of an entity

Vocabulary

Activities, locations

Grammar

-어요/아요: Informal polite ending

Vowel contractions in polite forms

[Place]에/에서: Location markers

[Place]에 있어요: Expressing location

-이/가: Subject marker

Korean Culture

Use of 우리 in Korean



비비안 민호 씨, 어디에 살아요?

민 호 저는 토론토 다운타운에 살아요.

비비안 어디에서 장 봐요?

민 호 한국 마트에 가요. 저는 주로 한국 음식 먹어요.

비비안 토론토에 한국 마트 있어요?

민 호 네, 있어요.



새로운 단어와 표현

- | | | |
|--|---|--|
| <input type="checkbox"/> 어디에 where | <input type="checkbox"/> 살다 to live | <input type="checkbox"/> 다운타운 downtown |
| <input type="checkbox"/> 장 보다 to do grocery shopping | <input type="checkbox"/> 마트 supermarket | <input type="checkbox"/> 가다 to go |
| <input type="checkbox"/> 주로 usually | <input type="checkbox"/> 음식 food | <input type="checkbox"/> 먹다 to eat |
| <input type="checkbox"/> 토론토 Toronto | <input type="checkbox"/> 있다 to exist | <input type="checkbox"/> 한인 타운 Koreatown |
| <input type="checkbox"/> 밴쿠버 Vancouver | <input type="checkbox"/> 몬트리올 Montreal | <input type="checkbox"/> 오타와 Ottawa |

❖ Practice the dialogue with the cue words.

A: 어디(에) 살아요?

B: 저는 ㉠ 에 살아요.

A: 어디(에)서 장 봐요?

B: 주로 ㉡ 에 가요.

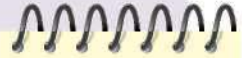
- | | |
|--------|----------|
| ㉠: 밴쿠버 | ㉡: 중국 마트 |
| 몬트리올 | 일본 마트 |
| 오타와 | 한국 마트 |

문법 1

-어요/아요: Informal polite ending

- 저는 다운타운에 살아요.
- 저는 한국 음식 먹어요.
- 저는 도서관에서 공부해요.

- The structure of a verb or an adjective is composed of a stem and an ending. A stem is the part of a verb/adjective that does not change in conjugation. Endings change according to the style of the sentences and provide additional meanings regarding the context of the speech.
- The informal polite ending -어요/아요 is the most common ending used during conversations. When the last vowel in the stem is either 아 or 오, -아요 is used as in 살아요 (살+아요). When the last vowel in the stem is a different vowel from the previous two vowels, -어요 is used as in 먹어요 (먹+어요).
- All verbs/adjectives that contain -하다 change to -해요 for polite forms as in 공부해요.



- 도서관 library
- 공부하다 to study
- 고기 meat
- 맛있하다 to be delicious
- 의자 chair
- 앉다 to sit
- 많다 to be many
- 숙제하다 to do homework
- 좋다 to be good

연습

1 Choose the correct polite form for each word.

- 1) 고기가 (맛있어요 / 맛있어요). ← 맛있다
- 2) 의자에 (앉어요 / 앉아요). ← 앉다

2 Choose the most appropriate word.

많아요

숙제해요

먹어요

좋아요

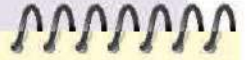


문법 2

Vowel contractions in polite forms

- 한국 마트에서 장 봐요.
- 저스틴이 한국에 가요.
- 학교가 커요.

- Vowel contractions occur when a stem ends with a vowel and meets another vowel in the polite ending -어요/아요.
- The two vowels make a diphthong if they can, as in the following three rules.
 - 오+아 is contracted into 와 as in 와요 (오+아요) and 봐요 (보+아요).
 - 우+어 is contracted into 워 as in 줘요 (주+어요) and 배워요 (배우+어요).
 - 이+어 is contracted into 여 as in 마셔요 (마시+어요).
- If the two vowels cannot make a diphthong, one vowel drops and the other one remains as in the following three rules.
 - When two identical vowels meet, only one remains as in 가요 (가+아요).
 - When the stem ends in the vowel -애, -어 drops as in 지내요 (지내+어요).
 - When the stem ends in the vowel -으, it drops before another vowel as in 커요 (크+어요).



- 오다 to come
- 보다 to see
- 주다 to give
- 배우다 to learn
- 마시다 to drink
- 지내다 to spend time
- 크다 to be big
- 자다 to sleep
- 보내다 to send
- 나쁘다 to be bad
- 우유 milk
- 쓰다 to write

연습

1 Choose the correct polite form for each word.

- | | | | |
|--------|--------|--------|-------|
| 1) 자다 | ① 자아요 | ② 자어요 | ③ 자요 |
| 2) 보내다 | ① 보내어요 | ② 보내아요 | ③ 보내요 |
| 3) 나쁘다 | ① 나쁘어요 | ② 나빠요 | ③ 나빠요 |

2 Match the words on the left with the corresponding verbs on the right.

- | | | |
|--------|---|-------|
| 1) 우유 | • | • 배워요 |
| 2) 이름 | • | • 써요 |
| 3) 한국어 | • | • 마셔요 |

문법 3

[Place]에/에서: Location markers

- 저스틴은 도서관에 있어요.
- 저는 주로 한국 마트에 가요.
- 비비안은 도서관에서 공부해요.

- [Place]에 indicates a location where a person/object exists, such as 있다 and 없다.
- [Place]에 also indicates a goal or destination for directional verbs, such as 가다 and 오다.
- [Place]에서 indicates a location where an activity takes place.



- 없다 not to exist
- 공원 park
- 운동하다 to exercise
- 백화점 department store
- 지금 now
- 집 home, house
- 형 older brother for male
- 식당 restaurant
- 점심 lunch

연습

1 Choose the correct answer.

- 1) 저는 주로 공원(에 / 에서) 운동해요.
- 2) 백화점(에 / 에서) 가요.
- 3) 민호는 지금 집(에 / 에서) 있어요.
- 4) 비비안은 중국 마트(에 / 에서) 장 봐요.
- 5) 형은 몬트리올(에 / 에서) 있어요.

2 Choose the most appropriate word.

도서관에서

식당에서

한국에

- 1) 웬디는 _____ 가요.
- 2) 마이클은 _____ 공부해요.
- 3) 수지는 _____ 점심 먹어요.

듣기·말하기 1



1 Listen to the conversation and choose the correct answer.



1) 여자는 어디 살아요?

- ① 토론토
- ③ 오타와

- ② 밴쿠버
- ④ 몬트리올



- 남자 male
- 교실 classroom
- 커피숍 coffee shop

2) 여자는 주로 어디서 장 봐요?

- ① 중국 마트
- ③ 일본 마트

- ② 한국 마트
- ④ 인도 마트

2 Listen to the conversation and choose the correct answer.



1) 여자는 지금 어디에 가요?

- ① 집
- ③ 도서관

- ② 한국 마트
- ④ 다운타운

2) 남자는 주로 어디서 공부해요?

- ① 집
- ③ 도서관

- ② 교실
- ④ 커피숍

3 Talk with your classmates where you usually study.

예

A: 주로 어디서 공부해요?

B: 저는 주로 학교에서 공부해요.



1 Read the following text and answer the questions.



저는 이민호예요. 저는 주로 한국 음식 먹어요. 그래서 지금 한국 마트에 가요. 비비안은 중국 사람이에요. 비비안은 차이나타운에 살아요. 주로 중국 마트에서 장 봐요. 비비안은 지금 도서관에 가요. 비비안은 주로 도서관에서 공부해요.



- 그래서 therefore
- 차이나타운 Chinatown
- 뉴욕 New York
- 책 book
- 읽다 to read

1) 민호 씨는 어디 살아요?

- ① 토론토 ② 뉴욕 ③ 오타와

2) 민호 씨는 지금 어디에 가요?

- ① 중국 마트 ② 한국 마트 ③ 도서관

3) 비비안은 한국 사람이에요?

- ① 네, 한국 사람이에요.
② 아니요, 한국 사람이 아니에요.

4) 비비안은 주로 어디서 공부해요?

- ① 집 ② 도서관 ③ 커피숍

2 Write about things you can do in each place below.

예 도서관 - 도서관에서 책 읽어요.

공원 - _____

집 - _____



저스틴 실례합니다. 한국 마트가 어디 있어요?
 마리아 한국 마트는 신발 박물관 옆에 있어요.
 저스틴 신발 박물관은 어디 있어요?
 마리아 지하철역 앞에 있어요.
 저스틴 네, 감사합니다.



새로운 단어와 표현

- | | |
|---|---|
| <input type="checkbox"/> 실례합니다 Excuse me | <input type="checkbox"/> 신발 박물관 Shoe Museum |
| <input type="checkbox"/> 옆 beside | <input type="checkbox"/> 지하철 subway |
| <input type="checkbox"/> 역 (subway/train) station | <input type="checkbox"/> 앞 front |
| <input type="checkbox"/> 우체국 post office | <input type="checkbox"/> 기숙사 dormitory |
| <input type="checkbox"/> 가방 bag | <input type="checkbox"/> 책상 desk |
| <input type="checkbox"/> 시계 clock, watch | |

❖ Practice the dialogue with the cue words.

A: ㉠ 이/가 어디 있어요?
 B: ㉢ 옆에 있어요.
 A: ㉢ 은/는 어디 있어요?
 B: ㉡ 앞에 있어요.

㉠: 도서관 ㉡: 우체국 ㉢: 기숙사
 스티브 유미 저스틴
 가방 책상 시계

문법 4

[Place]에 있어요: Expressing location

- 제니퍼는 학교에 있어요.
- 부모님은 시카고에 계시요.
- 체육관은 신발 박물관 옆에 있어요.
- 우체국은 학교 서점 안에 있어요.

- To express a location of a person or an object, the sentence needs a location, location particle -에, and verb of existence 있다.
- The honorific form 계시다 may replace 있다 to show respect to the subject of the sentence.
- Position-nouns such as 앞, 뒤, 위, 아래/밑, 옆, 안, and 밖 can be used after a relative location to specify the exact location.



- 부모님 parents
- 시카고 Chicago
- 계시다 to stay (honorific form)
- 체육관 gym
- 서점 bookstore
- 안 inside, in
- 뒤 behind
- 위 above
- 아래/밑 below
- 밖 outside
- 학생회관 student union building

연습

1 Choose correct position-nouns based on the following picture.

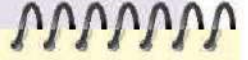


-
-

- A: 우체국이 어디 있어요?
 B: 우체국은 도서관 _____에 있어요.
- A: 식당이 어디 있어요?
 B: 식당은 기숙사 _____에 있어요.
- A: 서점이 어디 있어요?
 B: 서점은 도서관 _____에 있어요.
- A: 커피숍이 어디 있어요?
 B: 커피숍은 학생회관 _____에 있어요.

문법 5**-이/가: Subject marker**

- 한국어 수업이 재미있어요.
- A: 한국 슈퍼가 어디 있어요?
B: 한국 슈퍼는 박물관 옆에 있어요.



- 수업 lesson
- 재미있다 to be fun
- 슈퍼 supermarket

- The marker -이/가 indicates that the noun attached to it is the subject of the sentence.
- When the subject noun ends in a consonant, the particle -이 is used. When the subject noun ends in a vowel, the particle -가 is used.
- The subject marker -이/가 is often replaced by the topic marker -은/는 when:
 - the subject is the topic of the sentence. (topic)
 - the status of the subject is in contrast with that of previous subject. (contrast)
 - the subject noun is mentioned before in the same conversation. (shared information)
 - the topic of the conversation changes. (signal of topic change)

연습
1 Choose the correct answer.

- | | |
|------------------------|-------------------------|
| 1) 이름(이 / 가) 뭐예요? | 2) 커피(이 / 가) 맛있어요. |
| 3) 한국어(은 / 는) 재미있어요. | 4) 형(은 / 는) 캐나다에 살아요. |

2 Choose the most appropriate word.

이

가

은

는

- 1) A: 이름 _____ 뭐예요?
B: 저 _____ 비비안이에요.
- 2) A: 실례합니다. 기숙사 _____ 어디 있어요?
B: 기숙사 _____ 우체국 뒤에 있어요.



1 Listen to the conversation and answer the questions.



1) 남자는 지금 어디에 가요?

① 우체국

② 서점

③ 도서관

2) 서점이 어디에 있어요?

① 우체국 안에 있어요.

② 도서관 옆에 있어요.

③ 도서관 안에 있어요.

2 Answer the questions based on the following picture.



podium

1) A: 마이클은 어디에 있어요?

B: 저스틴 _____.

2) A: 마크는 어디에 있어요?

B: 수지 _____.

3) A: 모하메드는 어디에 있어요?

B: 케이 _____.

4) A: 케이는 어디에 있어요?

B: _____.



1 Read the following text and answer the questions.



저는 저스틴이에요. 대학교 1학년이에요. 저는 아파트에 살아요. 아파트가 학교 옆에 있어요. 캠퍼스가 아주 커요. 학생들도 많아요. 그리고 도서관도 아주 커요. 저는 주로 도서관에서 공부해요. 도서관은 학생회관 옆에 있어요. 도서관 안에 커피숍이 있어요. 학생들이 커피숍에서 커피 마셔요. 커피가 맛있어요.



- 아파트 apartment
- 캠퍼스 campus
- 들 plural maker
- 그리고 and
- 아주 very
- 작다 to be small

1) 저스틴은 어디 살아요?

- ① 기숙사 ② 아파트 ③ 집

2) 대학교가 어때요?

- ① 학교가 작아요.
 ② 학생들이 많아요.
 ③ 도서관이 작아요.

3) 커피숍이 어디 있어요?

- ① 도서관 안에 있어요.
 ② 도서관 앞에 있어요.
 ③ 아파트 옆에 있어요.

2 Write a paragraph about your campus. Describe the location of each building or place.

예

도서관은 식당 앞에 있어요.



Use of 우리 in Korean

Korean people often substitute the plural 1st person pronoun **우리** and **저희** for the singular 1st person pronoun **나** and **저** when they refer to honored people or communities they belong to as in **우리나라**, **우리 부모님**, **우리 선생님**, **우리 학교**, and **우리 집**.

This cultural practice reflects a traditional belief of collectivism. Collectivism represents certain objects and people as belonging to a group of people, not to individuals.

- My home is in Montreal.
우리 집은 몬트리올에 있어요.
- My family has four people.
우리 가족은 4명이에요.
- My/our class has many Chinese students.
우리 반에는 중국 학생들이 많아요.
- My sister is a graduate student.
우리 언니는 대학원생이에요.
- My/our teacher is Korean.
우리 선생님은 한국 사람이에요.



Lesson

4

비빔밥 먹으러 가요.





들어가기

Have you ever been to a Korean restaurant or had Korean food? What is your favorite Korean dish? Share your experience with classmates.

Learning Objectives

- Ordering food
- Making polite commands
- Making negative statements

Vocabulary

Food, place

Grammar

-고 싶다: Expressing desire

-(으)러 가다/오다: Go/come in order to (do something)

-지요?: Seeking agreement

안/못: Negation

-을/를: Object makers

-(으)세요: Polite request/command

Korean Culture

Korean dining etiquette



저 스티븐 모하메드 씨, 배고프지요? 뭐 먹고 싶어요?

모하메드 한국 음식 먹고 싶어요. 이 근처에 한국 식당이 있지요?

저 스티븐 네. 근처에 한국 식당이 많아요.

모하메드 어느 식당이 맛있어요?

저 스티븐 서울식당 어때요? 온라인 후기가 좋아요.

모하메드 그럼, 오늘은 서울식당에 한국 음식 먹으러 가요.



새로운 단어와 표현

- | | |
|--|---|
| <input type="checkbox"/> 배고프다 to be hungry | <input type="checkbox"/> 근처 nearby |
| <input type="checkbox"/> 이 this | <input type="checkbox"/> 어느 which |
| <input type="checkbox"/> 어때요? How is it? | <input type="checkbox"/> 온라인 후기 online review |
| <input type="checkbox"/> 그럼 then | <input type="checkbox"/> 오늘 today |
| <input type="checkbox"/> 이탈리아 Italy | |

❖ Practice the dialogue with the cue words.

A: 배고프지요? 뭐 먹고 싶어요?

B: _____ @ _____ 먹고 싶어요.

@: 인도 음식
이탈리아 음식

문법 1

-고 싶다: Expressing desire

- 저는 물 마시고 싶어요.
- 뭐 먹고 싶어요?
- 모하메드는 태권도 배우고 싶어 해요.

- The ending -고 싶다 is attached to a verb stem and expresses speaker's desire in a statement or listener's desire in a question.
- -고 싶어 하다 is used to express the desire of the 3rd person.



- 물 water
- 태권도 Taekwondo
- 새 new
- 옷 clothes
- 케이팝 K-pop
- 주말 weekend
- 친구 friend
- 듣다 to listen
- 만나다 to meet
- 사다 to buy
- 돈 money
- 많이 a lot
- 콘서트 concert

연습

1 Match the phrases on the left with the corresponding verbs on the right.

- | | | |
|-----------|---|------------|
| 1) 새 옷 | • | • 듣고 싶어요. |
| 2) 케이팝 | • | • 만나고 싶어요. |
| 3) 주말에 친구 | • | • 사고 싶어요. |
| 4) 고기 | • | • 가고 싶어요. |
| 5) 한국에 | • | • 먹고 싶어요. |

2 Ask your classmates what they would like to do if they were rich.

예

A: 돈이 많이 있어요. 뭐 하고 싶어요?

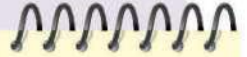
B: 케이팝 콘서트에 가고 싶어요.

문법 2

-(으)러 가다/오다: Go/come in order to (do something)

- 도서관에 책 빌리러 가요.
- 식당에 점심 먹으러 가요.
- 주말에 공원에 놀러 가요.

- The ending -(으)러 가다/오다 expresses that the subject goes/comes somewhere to do something.
- The ending -으러 is used after a verb stem ending in a consonant except ㄹ. The ending -러 is used after a verb stem ending in a vowel or the consonant ㄹ.



- 빌리다 to borrow
- 놀다 to hang out
- 치다 to play
- 테니스 tennis
- 저녁 dinner
- 수영장 swimming pool
- 수영하다 to swim

★ 연습

1 Match the phrases on the left with the corresponding verbs on the right.

- | | | |
|-------------|---|-----------|
| 1) 콘서트를 | • | • 치러 가요. |
| 2) 공원에 테니스 | • | • 보러 가요. |
| 3) 우리 집에 저녁 | • | • 먹으러 와요. |

2 Talk with your classmates using the places given below.

예

A: 수영장에 뭐 하러 가요? (수영장)

B: 수영장에 수영하러 가요.



도서관



백화점

문법 3**-지요?: Seeking agreement**

- 호주가 크지요?
- 날씨가 춥지요?
- 러시아에 살죠?

- The ending -지요? is used like an English tag question to invite the listener to agree with the speaker. It is attached to a verb or an adjective stem. It can be contracted into -죠 such as 크죠, 춥죠, and 살죠.



- 날씨 weather
- 춥다 to be cold
- 어렵다 to be difficult
- 빠르다 to be fast
- 런던 London
- 비빔밥 bibimbap
- 다니다 to attend
- 맵다 to be spicy
- 고등학교 high school

연습
1 Choose the most appropriate word.

어렵지요?

빠르지요?

많지요?

- 1) 런던에 사람이 _____
- 2) 한국어가 _____
- 3) 지하철이 _____

2 Match the phrases on the left column with those on the right.

- | | | |
|----------|---|-------------|
| 1) 비빔밥 | • | • 다니지요? |
| 2) 민호는 | • | • 맵지요? |
| 3) 고등학교에 | • | • 한국 사람이지요? |

듣기·말하기 1



1 Listen to the conversation and choose True or False.



- 1) 남자하고 여자는 배가 고파요. (T / F)
- 2) 남자하고 여자는 저녁 먹으러 가요. (T / F)
- 3) 서울식당에 라면하고 떡볶이가 있어요. (T / F)



- 하고 and, with
- 라면 ramyeon
- 떡볶이
spicy rice cake dish
- 방학 school break
- 여행 가다
to go travelling
- 제주도 Jeju Island
- 같이 together
- 사진 찍다
to take a photo

2 Listen to the conversation and choose an incorrect statement.



- ① 여자는 지금 한국에 살아요.
- ② 여자는 방학 때 한국에 가요.
- ③ 여자는 제주도에 놀러 가고 싶어 해요.

3 Talk with your classmates about who you want to meet and why.

예

BTS를 만나고 싶어요. 같이 사진 찍고 싶어요.



1 Read the following text and answer the questions.



< 메뉴 >

라면	4불
김밥	4불
어묵	3불
떡볶이	3불

맛나식당에 한국 음식 먹으러 오세요!
김밥하고 라면, 어묵, 떡볶이를 팔아요. 떡볶이가 인기가 많아요.



- 메뉴 menu
- 김밥 gimbap
- 불 dollar
- 어묵 fish cake
- 팔다 to sell
- 인기가 많다 to be popular
- 떡국 Korean rice cake soup
- 만두 dumpling
- 때 during
- 노래 song

1) 맛나식당에서 뭐 팔아요?

- | | |
|------|-------|
| ① 김밥 | ② 떡국 |
| ③ 만두 | ④ 비빔밥 |

2) 뭐가 인기가 많아요?

- | | |
|------|-------|
| ① 라면 | ② 김밥 |
| ③ 어묵 | ④ 떡볶이 |

2 Write down your vacation plan as in the example.

예



테니스 배우고 싶어요.



_____.



종업원 어서 오세요.

저스틴 자리 있어요?

종업원 네, 이쪽으로 오세요.

저스틴 저는 불고기를 먹고 싶어요. 모하메드 씨는요?

모하메드 저는 채식주의자예요. 그래서 고기를 안 먹어요.

저스틴 그럼 비빔밥은 어때요?

모하메드 좋아요.

저스틴 여기요! 불고기 하나, 비빔밥 하나 주세요.



새로운 단어와 표현

종업원 employee

자리 seat

불고기 Korean barbecued beef

여기 here

갈비 ribs

어서 오세요. Welcome.

이쪽으로 오세요. Come this way.

채식주의자 vegetarian

하나 one

삼겹살 pork belly

❖ Practice the dialogue with the cue words.

A: 저는 ㉠ 먹고 싶어요.

B: 저는 ㉢ 먹고 싶어요.

㉠: 갈비

㉢: 떡볶이

삼겹살

김밥

문법 4

안/못: Negation

- 고기를 안 먹어요.
- 주말에는 일 안 해요.
- 마리아는 많이 아파요. 그래서 학교에 못 가요.
- 저는 여동생이 없어요. 남동생은 있어요.

- To make a negation, the adverb **안** is used before a verb or an adjective.
- For the **하다** verbs, **안** is placed right before **하다**.
- The adverb **못** expresses impossibility or incapability which means 'cannot.'
- Some verbs and adjectives have their negative counterparts. (있어요 ↔ 없어요, 알아요 ↔ 몰라요)



- 일하다 to work
- 아프다 to be sick
- 여동생
female younger sibling
- 없다 not to have
- 남동생
male younger sibling
- 있다 to have
- 알다 to know
- 모르다 not to know
- 비가 오다 to rain
- 너무 too much
- 바쁘다 to be busy
- 시험 test
- 햄버거 hamburger
- 파티 party
- 토요일 Saturday
- 컴퓨터 computer

연습

1 Choose the most appropriate word.

- 1) 오늘은 비가 와요. 그래서 테니스를 (안 / 못) 쳐요.
- 2) 토니는 너무 바빠요. 그래서 운동을 (안 / 못) 해요.
- 3) 오늘은 비가 (안 / 못) 와요.

2 Match the sentences on the left column with those on the right.

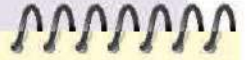
- | | |
|-------------------------|-------------------|
| 1) 마리아는 시험이 있어요. • | • 그래서 햄버거를 안 먹어요. |
| 2) 돈이 없어요. • | • 그래서 학교에 안 가요. |
| 3) 모하메드는 채식주의자예요. • | • 그래서 파티에 못 가요. |
| 4) 오늘은 토요일이에요. • | • 그래서 컴퓨터를 못 사요. |

문법 5

-을/를: Object markers

- 비빔밥을 먹어요.
- 한국어를 공부를해요.

- The object markers -을/를 signify that the noun attached to it is the object of the verb.
- -을 is attached to a consonant-ending noun and -를 to a vowel-ending noun.



- 중국어 the Chinese language
- 소설책 novel
- 라디오 radio

연습

1 Choose the correct object marker.

- 1) 일본 음식(을 / 를) 먹고 싶어요.
- 2) 학교에서 중국어(을 / 를) 공부해요.
- 3) 서점에서 소설책(을 / 를) 사요.

2 Talk with your classmates about what you usually do during the weekend using -을/를.

예

A: 주말에 주로 뭐를 해요?

B: 주로 집에서 라디오를 들어요.

문법 6**-(으)세요: Polite request/command**

- 비빔밥 주세요.
- 잘 들으세요.

- -(으)세요 can be used as a polite request or command.
- -(으)세요 is formed by combining the honorific marker -(으)시 and the polite ending -어요/아요.
- -으세요 is attached to a consonant-ending verb stem, while -세요 is attached to a vowel-ending stem.



- 병원 hospital
- 우산 umbrella
- 쓰다 to put up
- 내일 tomorrow
- 머리 head
- 기분 mood

연습
1 Choose the most appropriate expression.

병원에 가세요

케이팝을 들으세요

우산을 쓰세요

공부하세요

1) A: 내일 시험이 있어요.

B: 그럼, _____.

2) A: 머리가 아파요.

B: 그럼, _____.

3) A: 비가 많이 와요.

B: 그럼, _____.

2 Your classmate is not in a good mood. Give him/her a piece of advice.

예

A: 기분이 안 좋아요.

B: 그럼, 친구를 만나세요.

듣기·말하기 2



1 Listen to the conversation at a restaurant and choose True or False.

- 1) 여자는 된장찌개를 주문해요. (T / F)
- 2) 된장찌개는 매워요. (T / F)
- 3) 여자는 된장찌개를 못 먹어요. (T / F)



- 된장찌개
bean paste stew
- 주문하다 to order
- 오렌지 주스
orange juice
- 쿠키 cookies
- 버블티 bubble tea
- 뭐 드릴까요?
What can I get for you?

2 You are at a Korean coffee shop with your friends. Make an order using the following menu.

< 메뉴 >

커피	2불
우유	1불
오렌지 주스	2불
쿠키	3불
버블티	4불

예

A: 뭐 드릴까요?

B: 커피 하나, 버블티 하나 주세요.



1 Read the following text and answer the questions.



토니는 책을 좋아해요. 요즘 소설책을 읽고 싶어 해요. 그래서 오늘 도서관에 소설책을 빌리러 가요. 그런데 학생증이 지금 없어요. 집에 있어요. 그래서 책을 못 빌려요. 토니는 기분이 안 좋아요.



- 좋아하다 to like
- 요즘 recently
- 그런데 by the way
- 학생증 student ID
- 왜 why
- 시간 time
- 극장 theater
- 영화 movie

1) 토니는 어디에 가요?

- ① 커피숍 ② 수영장 ③ 도서관

2) 토니는 요즘 뭐 하고 싶어 해요?

- ① 책을 읽고 싶어 해요.
 ② 운동을 하고 싶어 해요.
 ③ 영화를 보고 싶어 해요.

3) 토니는 왜 책을 못 빌려요?

- ① 돈이 없어요.
 ② 시간이 없어요.
 ③ 학생증이 없어요.

2 Rearrange the words to complete the sentences.

극장에 영화를 가요 안 좋아해요

다니엘은 _____ , 그래서 _____ 안 _____ .




Korean Dining Etiquette

Different cultures have their own table manners. What do you say before your meal? In Korean culture, to express gratitude, people say **잘 먹겠습니다** (I will eat well) before a meal and **잘 먹었습니다** (I ate well) after the meal.

Koreans wait for the oldest person to lift their spoon or chopsticks first before they start eating. Koreans use a spoon for soup and a pair of chopsticks for rice and everything else. Using both a spoon and chopsticks at the same time is not recommended. During the meal, holding one's bowl of soup or rice is considered bad etiquette, although it is common in China and Japan. Bowls and plates are left on the table while eating.

When an older person serves a drink to a younger person, the younger person is supposed to hold the cup with two hands to show respect. Once the meal is done, it is polite to wait for the oldest person to leave the table first.





❖ There are many idioms in Korean that use body parts. Let's guess the meaning of the following idioms.

- | | | |
|------------|---|--|
| ① 발이 넓다 | • | • to eat like a bird |
| ② 귀가 얇다 | • | • to be untalkative |
| ③ 손이 크다 | • | • to have a large circle of acquaintance |
| ④ 눈이 높다 | • | • to be tenacious |
| ⑤ 입이 무겁다 | • | • to be fearless |
| ⑥ 입이 짧다 | • | • to have high standards |
| ⑦ 엉덩이가 무겁다 | • | • to be generous |
| ⑧ 간이 크다 | • | • to be gullible |

- | | | |
|--|---|---------------------------------------|
| <input type="checkbox"/> 발 feet | <input type="checkbox"/> 넓다 to be wide | <input type="checkbox"/> 귀 ear |
| <input type="checkbox"/> 얇다 to be thin | <input type="checkbox"/> 손 hand | <input type="checkbox"/> 크다 to be big |
| <input type="checkbox"/> 눈 eyes | <input type="checkbox"/> 높다 to be high | <input type="checkbox"/> 입 mouth |
| <input type="checkbox"/> 무겁다 to be heavy | <input type="checkbox"/> 짧다 to be short | <input type="checkbox"/> 엉덩이 buttocks |
| <input type="checkbox"/> 간 liver | | |

Lesson

5

전화번호가 뭐예요?





들어가기

We use numbers when we talk about dates and times. We also use numbers to talk about phone numbers and the price of things. When is your birthday? What time should we meet? What's your phone number? How much is it? Let's learn how to say numbers in Korean.

Learning Objectives

- Counting numbers
- Making an appointment
- Buying goods

Vocabulary

Numbers, days of the week

Grammar

Numeric system I: Sino-Korean numbers

[time]에: Time marker

Numeric system II: Native Korean numbers

Counting units

Korean Culture

Korean age



민 호 비비안 씨, 주말에 뭐 해요?
 비비안 토요일에 백화점에 가요. 이번 주말에 세일이 있어요.
 민 호 그래요? 그럼 우리 같이 가요.
 비비안 네, 좋아요. 민호 씨 전화번호가 뭐예요?
 민 호 259-736-1582예요. 비비안 씨 전화번호는 뭐예요?
 비비안 제가 지금 민호 씨한테 전화해요.
 민 호 전화가 와요. 감사합니다. 그럼 토요일에 봐요.
 비비안 네, 좋아요.



새로운 단어와 표현

- | | | |
|---|---------------------------------------|---|
| <input type="checkbox"/> 이번 this time | <input type="checkbox"/> 세일 sale | <input type="checkbox"/> 전화번호 phone number |
| <input type="checkbox"/> 전화번호가 뭐예요? What's your phone number? | | <input type="checkbox"/> 한테 to (someone) |
| <input type="checkbox"/> 요일 days of the week | <input type="checkbox"/> 월요일 Monday | <input type="checkbox"/> 화요일 Tuesday |
| <input type="checkbox"/> 수요일 Wednesday | <input type="checkbox"/> 목요일 Thursday | <input type="checkbox"/> 금요일 Friday |
| <input type="checkbox"/> 토요일 Saturday | <input type="checkbox"/> 일요일 Sunday | <input type="checkbox"/> 문구점 stationery store |

❖ Practice the dialogue with the cue words.

A: 주말에 뭐 해요?

B: ㉠ 에 ㉡ 에 가요.


- ㉠: 일요일 ㉡: 서점
 토요일 문구점

문법 1

Numeric system I: Sino-Korean numbers

- A: 전화번호가 뭐예요? B: 259-7360-1582예요.
- A: 얼마예요? B: 150불이에요.
- A: 오늘이 며칠이에요? B: 9월 25일이에요.

- There are two numeral systems in Korean: Sino-Korean numbers and native Korean numbers. The first system is based on Chinese numerals and is used for dates, money, phone numbers, and minutes and seconds in time.
- Sino-Korean numbers are pronounced [영/공 0, 일 1, 이 2, 삼 3, 사 4, 오 5, 육 6, 칠 7, 팔 8, 구 9, 십 10, 백 100, 천 1000, 만 10000].
- When you say the price or date, you add a counting unit to the number. For example, 5 dollars is 5불 (오 불), and January is 1월 (일월). Some exceptions exist, 6월 (June) has to be pronounced 유월 not 육월 and 10월 (October) should be pronounced 시월 not 십월.



- 얼마예요?
How much is it?
- 오늘이 며칠이에요?
What's the date today?
- 9월 September
- 일 day
- 크리스마스 Christmas

연습

1 Choose the correct answer.



1) 크리스마스는 며칠이에요?

- ① 구 월 이십 일이에요.
- ② 십일 월 이십사 일이에요.
- ③ 십이 월 이십오 일이에요.



2) 얼마예요?

- ① 오십 불이에요.
- ② 육십오 불이에요.
- ③ 오십육 불이에요.

2 Ask your classmates for their phone numbers using “전화번호가 뭐예요?”.

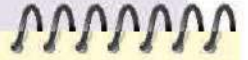
이름: _____

전화번호: _____

문법 2 [time]에: Time marker

- 일요일에 한국어 공부해요.
- 11월 15일에 한국에 가요.

- -에 is used after time expressions such as time of day, day of the week, date, and year.
- -에 is also used after words related to places.
E.g., 집에 가요. 학교에 있어요.



- 언제 when
- 내년 next year
- 작년 last year
- 주유소 gas station
- 어제 yesterday

연습

1 Choose the correct answer.

- 1) A: 언제 프랑스에 가요?
B: (내년에 / 작년에) 프랑스에 가요.
- 2) A: 언제 주유소에 가요?
B: (어제 / 주말에) 주유소에 가요.

■ Sino-Korean Numbers and Counting Units

Arabic Number	Sino-Korean	Arabic Number	Sino-Korean	Arabic Number	Sino-Korean
1	일	11	십일	30	삼십
2	이	12	십이	40	사십
3	삼	13	십삼	50	오십
4	사	14	십사	60	육십
5	오	15	십오	70	칠십
6	육	16	십육	80	팔십
7	칠	17	십칠	90	구십
8	팔	18	십팔	100	백
9	구	19	십구	1,000	천
10	십	20	이십	10,000	만

Some counting units are used only with Sino-Korean numbers:

년 (year), 월 (month), 일 (day), 층 (floor), 학년 (school year), 과 (lesson), 도 (degree), 분 (minutes), 원 (won), 달러/불 (dollar), 미터 (meter), 그램 (gram)

듣기·말하기 1



1 Listen to the conversation and choose the correct answer.



1) 여자 전화번호가 뭐예요?

- ① 416-5454-9378
- ③ 647-5454-9878

② 647-5445-9879

- 밥 cooked rice, meal
- 아르바이트
part-time job
- 생일 birthday
- 제 my (humble fam)

2) 남자는 언제 학교에 와요?

- ① 월요일
- ③ 수요일

- ② 화요일
- ④ 목요일

2 Listen to the conversation and choose the correct answer.



1) 남자는 월요일에 뭐 해요?

- ① 집에 있어요.
- ② 아르바이트를 해요.
- ③ 학교에 가요.

2) 남자하고 여자는 화요일에 뭐 해요?

- ① 같이 밥 먹어요.
- ② 학교에 가요.
- ③ 아르바이트를 해요.

3 Ask your classmates about their birthdays.

예

A: 수잔 씨, 생일이 언제예요?

B: 제 생일은 6월 10일이에요.



1 Read the following text and answer the questions.



오늘은 토요일이에요. 비비안 씨는 지금 백화점에 가요. 민호 씨도 같이 가요. 비비안 씨는 오전 열한 시 삼십 분에 지하철역에서 민호 씨를 만나요. 비비안 씨는 백화점에서 가방을 사요. 가방은 사십오 불이에요. 민호 씨는 모자를 사요. 모자는 삼십칠 불이에요.



- 오전 a.m.
- 열한 시 11 o'clock
- 모자 hat/cap
- 무엇(뒤) what

1) 비비안 씨는 언제 백화점에 가요?

- ① 목요일
- ② 금요일
- ③ 토요일
- ④ 일요일

2) 비비안 씨는 백화점에서 무엇을 사요?

①



②



③



3) 가방은 얼마예요? 모자는 얼마예요?



• 54불

• 45불

• 37불



• 39불



Native Numbers and Counting Units

Native Korean Numbers

1	2	3	4	5	6	7	8	9	10
하나 (한)	둘 (두)	셋 (세)	넷 (네)	다섯	여섯	일곱	여덟	아홉	열
11	20	30	40	50	60	70	80	90	100
열하나	스물 (스무)	서른	마흔	쉰	예순	일흔	여든	아흔	백



한 권



두 개



세 장



네 대



다섯 명

The following Korean numbers that precede a counting unit are written in slightly different forms: 하나 becomes 한 (책 한 권), 둘 becomes 두 (사과 두 개), 셋 becomes 세 (종이 세 장), 넷 becomes 네 (자동차 네 대), and 스물 becomes 스무 (학생 스무 명).

하나+개
둘+개
셋+개
넷+개



한 개
두 개
세 개
네 개

열하나+개
열둘+개
스물+개
스물하나+개



열한 개
열두 개
스무 개
스물한 개

Time



한 시



두 시



세 시



네 시



여섯 시 오 분



일곱 시 십오 분



여덟 시 삼십 분
= 여덟 시 반 (half)



열두 시



점 원 어서 오세요.

다니엘 한국어 교과서 있어요?

점 원 몇 학년 수업을 들으세요?

다니엘 1학년 수업을 들어요.

점 원 1학년 교과서는 지금 없어요. 교과서가 목요일에 와요.

다니엘 알겠습니다. 그런데 한 권에 얼마예요?

점 원 한 권에 사십오 불이에요.

다니엘 네, 목요일에 다시 올게요.

점 원 네, 안녕히 가세요.



새로운 단어와 표현

점원 clerk

교과서 textbook

수업을 듣다 to take a class

알겠습니다. I see.

권 counting unit for books

-에 per

다시 올게요. I'll be back.

커피 coffee

잔 counting unit for beverage

❖ Practice the dialogue with the cue words.

A: ㉠ ㉡ 에 얼마예요?

B: ㉢ 불이에요.

㉠: 교과서 ㉡: 두 권 ㉢: 구십
커피 한 잔 사

문법 3

Numeric system II: Native Korean numbers

- 저는 열여덟 살이에요.
- 저는 오전 열 시 오 분이에요.

- The native numbers are used for counting age, time (hours), things, and people in general.
- Native numbers are pronounced [하나 1, 둘 2, 셋 3, 넷 4, 다섯 5, 여섯 6, 일곱 7, 여덟 8, 아홉 9, 열 10, 스물 20, 서른 30, 백 100].
- For time, both native and sino-Korean numbers are used: native number for hours and sino-Korean number for minutes (e.g., 12:15 p.m. → 오후 열두 시 십오 분).



- 오후 p.m.
- 오빠 older brother for female
- 더 more

연습

1 Choose the correct answer.

마리아는 열여덟 살이에요. 마리아 오빠는 세 살 더 많아요.

10:09

1) How old is Maria's brother?

- ① 열다섯 살이에요.
- ② 스물한 살이에요.
- ③ 스물두 살이에요.

2) What time is it now?

- ① 아홉 시 구 분이에요.
- ② 열 시 십 분이에요.
- ③ 열 시 구 분이에요.

2 Ask your classmates about their age.

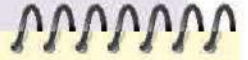
예

A: 제인 씨, 몇 살이에요?

B: 스무 살이에요.

문법 4 Counting units

- A: 사탕이 몇 개 있어요? B: 사탕이 두 개 있어요.
- 물 세 병 주세요.



- 사탕 candy
- 강아지 puppy
- 차 car
- 식구 family

- Different counting units are used, depending on what you count.
 - 명 for people
 - 개 for small things
 - 병 for bottles
 - 장 for papers
 - 잔 for beverage
 - 마리 for animals
 - 권 for books
 - 대 for large electronics and appliances
 - 벌 for clothes
- 몇 plus a counting unit makes a question word as in 몇 명 (how many people), 몇 살 (how old), and 몇 시 (what time).
- Numbers 1 to 4 change before counting units: 하나 to 한, 둘 to 두, 셋 to 세, 넷 to 네, and 스물 to 스무.

연습

1 Draw lines to find the correct answer.

- | | |
|-----------------------------------|--------|
| 1) 강아지가 <input type="text"/> 있어요. | • 세 병 |
| 2) 물이 <input type="text"/> 있어요. | • 네 대 |
| 3) 차가 <input type="text"/> 있어요. | • 두 마리 |

2 Talk with your classmates about how many [의자, 컴퓨터, 식구, 강아지, etc.] they (you) have.

예

- A: 의자가 몇 개 있어요?
B: 의자가 다섯 개 있어요.

듣기·말하기 2



1 What time is it?

1) (오전 / 오후) _____ 시 _____ 분



2) (오전 / 오후) _____ 시 _____ 분



3) (오전 / 오후) _____ 시 _____ 분



4) (오전 / 오후) _____ 시 _____ 분



- 지우개 eraser
- 모두 altogether
- 바지 pants

2 Listen to the conversation and choose the correct answer.



1) 한국어 교과서 한 권에 얼마예요?

- ① 34불 ② 35불 ③ 36불

2) 지우개 한 개에 얼마예요?

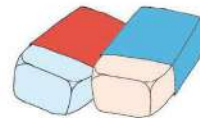
- ① 2불 ② 3불 ③ 4불

3) 지우개 몇 개 사요?

- ① 1개 ② 2개 ③ 3개

4) 모두 얼마예요?

- ① 37불 ② 38불 ③ 39불



3 How much is the pair of pants in the picture?

_____ 에 _____ 불이에요.



(바지, 한 벌, \$65)



1 Read the following text and answer the questions.



저스틴하고 모하메드는 토요일에 아이스하키 경기장에 가요. 티켓은 한 장에 오십이 붙이예요. 두 사람은 똑같은 티셔츠를 입을 거예요. 그런데 저스틴은 티셔츠가 없어요. 저스틴은 인터넷에서 티셔츠를 주문해요. 티셔츠 한 벌에 육십칠 붙이예요. 티셔츠는 금요일에 와요.



- 아이스하키 ice hockey
- 경기장 rink, stadium
- 티켓 ticket
- 한 장 one piece
- 두 사람 two people
- 똑같은 same
- 티셔츠 T-shirt
- 입다 to wear
- (으)ㄹ 거예요 will (see p.112)
- 인터넷 Internet
- 필통 pencil case

1) 저스틴하고 모하메드는 어디에 가요?

①



②



③



2) 티셔츠는 언제 와요?

① 금요일

② 토요일

③ 일요일

3) Draw lines to match the content.



• 67불

• 52불

• 한 장

• 한 벌

2 Rearrange the words to make a complete sentence.

필통

십이 붙이예요

한 개에



Importance of age in Korea

Age is very important for social interactions in Korea. Koreans act and speak differently when talking to people of different ages. This is why often the first question Koreans ask is “How old are you?” (몇 살이에요?). Answering this question in Korea might not be as simple as answering it in other cultures.

If you are 19 years old in Canada, you might be 20 or 21 years old in Korea. There is a thing called ‘Korean Age’ (한국 나이), which is calculated differently than chronological age. According to 한국 나이, because the time you spent in the womb is counted as the first year of your life, you were already one year old on the day you were born.

Also, your age does not change on your birthday. Every year on January 1, everyone becomes one year older, even if your birthday is not until December 31. This formula can be used to calculate your 한국 나이.

$$1 + \text{Current year} - \text{Year of birth} = \text{한국 나이}$$

Your age in Canada is called 만 나이 (international age). Koreans use both 한국 나이 for social interactions and 만 나이 for more official matters.



Lesson

6

어제 어디에 갔어요?





들어가기

There are many ethnic neighborhoods in many metropolitan cities, such as Chinatown, Koreatown, Greek town, Little Italy, and Little India. Please share your experiences visiting these neighborhoods. How did you get there? What kind of foods have you tried? How did you like the ethnic neighborhoods that you have visited?

Learning Objectives

- Expressing past events
- Talking about transportation

Vocabulary

Transportation, seasons

Grammar

-었어요/았어요: Past events

-하고: With/and

-(으)로: By means of

-보다 (더) and 제일: Comparatives and superlatives

A에서 B까지: From [place A] to [place B]

Korean Culture

Ethnic neighborhoods in Seoul



마리아 민호 씨, 어제 뭐 했어요?

민 호 어제 놀이공원에 갔어요.

마리아 누구하고 갔어요?

민 호 모하메드하고 갔어요.

마리아 놀이공원에서 뭐 했어요?

민 호 놀이 기구를 탔어요. 그리고 음식도 먹었어요.

마리아 무슨 음식을 먹었어요?

민 호 햄버거하고 피자를 먹었어요. 마리아 씨는 어제 뭐 했어요?

마리아 저는 극장에서 영화를 봤어요.



새로운 단어와 표현

놀이공원 amusement park

누구 who

놀이 기구 ride

타다 to ride, get on

무슨 What kind of - ?

피자 pizza

쇼핑몰 shopping mall

❖ Practice the dialogue with the cue words.

A: 어제 뭐 했어요?

B: a 에 갔어요.

A: a 에서 뭐 했어요?

B: a 에서 b .

㉠: 체육관

㉡: 운동하다

쇼핑몰

쇼핑하다

한인 타운

한국 음식 먹다

문법 1

-었어요/았어요: Past events

- 어제 학교에 갔어요.
- 월요일에 운동했어요.
- 우리 엄마는 선생님이었어요.



- 엄마 mom
- 피곤하다 to be tired

- To make the past tense, the endings -었어요/았어요 is attached to a verb or an adjective stem.
- The rules for the past tense conjugation are the same as for the present tense. If the last vowel of a verb or an adjective stem is 아 or 오, -었어요 is attached to the stem. Otherwise, -았어요 is attached to the stem.

Dictionary form	Present tense	Past tense
보다 (보+다)	봐요	봤어요
먹다 (먹+다)	먹어요	먹었어요
맛있다 (맛있+다)	맛있어요	맛있었어요


- For a -하다 ending verb or adjective, -했어요 is used. For the copula -이다, the past tense ending -였어요 is attached to a noun ending in a vowel. -이었어요 is attached after a noun ending in a consonant. For the past tense of the negative copula -이/가 아니다, the past tense form is -이/가 아니었어요.

Dictionary form	Present tense	Past tense
피곤하다	피곤해요	피곤했어요
친구이다	친구예요	친구였어요
학생이다	학생이에요	학생이었어요

 연습

1 Choose the correct expression.

- 1) A: 어제 뭐 했어요?
B: 한국어 (공부해요 / 공부했어요).
- 2) A: 보통 일요일에 뭐 해요?
B: 친구를 (만나요 / 만났어요).
- 3) A: 저스틴이 지금 어디에 있어요?
B: 한인 타운에 (있어요 / 있었어요).
- 4) A: 어제 몇 시에 일어났어요?
B: 여덟 시에 (일어나요 / 일어났어요).



보통 usually
 일어나다 to get up

2 Choose the most appropriate word.

학생이었어요 먹었어요 마셨어요

- 1) 우리는 _____.
- 2) 물을 _____.
- 3) 고기를 _____.

3 Talk with your classmates about where they went yesterday and what they did there.

예

A: 어제 어디에 갔어요? A: 도서관에서 뭐 했어요?
B: 도서관에 갔어요. B: 공부했어요.

문법 2

-하고: With/and

- 친구하고 (같이) 은행에 갔어요. (with)
- 할머니가 할아버지하고 (같이) 수영장에 갔어요. (with)
- 사과 세 개하고 배 두 개 주세요. (and)

- If -하고 is attached to a noun, it means 'with.' In that case, 같이 may be used after -하고.
- -하고 is also used to connect two nouns, meaning 'and.'




- 은행 bank
- 할머니 grandmother
- 할아버지 grandfather
- 사과 apple
- 배 pear
- 가게 shop
- 샌드위치 sandwich
- 영어 English
- 연필 pencil

★ 연습


1 Choose the meaning of -하고 in each sentence.

- 1) 아버지하고 옷 가게에 갔어요. (with / and)
- 2) 커피하고 샌드위치를 먹었어요. (with / and)
- 3) 영어하고 한국어를 좋아해요. (with / and)
- 4) 친구하고 테니스를 쳐요. (with / and)

2 Rearrange the words to make a complete sentence.

1)  책상 위에

책상 위에 _____ .

2)  할머니가

할머니가 _____ .

듣기·말하기 1



1 Listen to the conversation and answer the questions.



1) 여자는 토요일에 뭐 했어요?

- ① 극장에 갔어요.
- ② 친구를 만났어요.
- ③ 학교에 갔어요.

2) 남자는 지난 일요일에 뭐 했어요?

- ① 극장에서 영화 봤어요.
- ② 집에서 티브이 봤어요.
- ③ 친구하고 커피 마셨어요.

3) 영화가 어땠어요?

- ① 재미있었어요.
- ② 슬펐어요.
- ③ 재미없었어요.



- 지난 past
- 티브이 TV
- 어땠어요? How was - ?
- 슬프다 to be sad
- 유튜브 YouTube

2 Talk with your classmates about the past events as in the example.

예

A: 지난 주말에 뭐 했어요?

B: 유튜브 봤어요.



1 Read the following text and choose True or False.



모하메드 씨는 월요일에 학교에서 한국어를 공부했어요. 화요일에는 도서관에서 아르바이트했어요. 수요일에는 수영장에서 수영했어요. 목요일에는 집에 있었어요. 금요일에는 친구하고 박물관에 갔어요. 박물관에서 그림을 봤어요.



- 그림 painting
- 혼자 alone
- 산책하다 to take a walk
- 여자 친구 girlfriend

- 1) 모하메드 씨는 월요일에 집에서 한국어를 공부했어요. (T / F)
- 2) 모하메드 씨는 수요일에 수영장에서 수영했어요. (T / F)
- 3) 모하메드 씨는 금요일에 혼자 박물관에 갔어요. (T / F)

2 Complete sentences describing the pictures.

공원에서

극장에서

산책해요

강아지하고

여자 친구하고

영화를 봐요

1)



엄마가 _____ .

2)



민호는 _____ .



마리아 놀이공원에 지하철로 갔어요?

민 호 아니요. 버스로 갔어요. 버스가 지하철보다 더 편리해요.

마리아 놀이공원까지 얼마나 걸려요?

민 호 버스로 30분쯤 걸렸어요. 마리아 씨는 극장에 어떻게 갔어요?

마리아 저는 걸어서 갔어요. 집에서 극장까지 걸어서 15분쯤 걸렸어요.



새로운 단어와 표현

버스 bus

얼마나 how long

쯤 about

걸어서 on foot

택시 taxi

편리하다 to be convenient

걸리다 to take (time)

어떻게 how

-에서 ~까지 from □ to ~

❖ Practice the dialogue with the cue words.

A: ㉠ 에 어떻게 갔어요?

B: ㉡ 로/으로 갔어요.

㉠: 차이나타운

그릭 타운

(Greek town)

㉡: 택시

버스

문법 3**-(으)로: By means of**

- 서울에 비행기로 갔어요.
- 신발을 인터넷으로 주문했어요.
- 손으로 음식을 먹어요.

- -(으)로 specifies the means by which an action is done. This marker is used to refer to the means of transportation, communication, an instrument and a body part.
- -으로 is attached to a noun ending in a consonant, excluding ㄹ as in 볼펜으로 and 트럭으로. -로 is attached to nouns ending in a vowel or the consonant ㄹ as in 지하철로 and 영어로.



- 서울 Seoul
- 비행기 airplane
- 손 hand
- 볼펜 ball-point pen
- 트럭 truck
- 부산 Busan
- 기차 train
- 이메일 e-mail
- 숟가락 spoon
- 스마트폰 smartphone

연습
1 Choose the most appropriate word.

- 1) 프랑스에 (비행기로 / 비행기으로) 가요.
- 2) 부산에 (기차로 / 기차으로) 갔어요.
- 3) 한국어를 (책로 / 책으로) 공부했어요.
- 4) 토니는 (지하철로 / 지하철으로) 학교에 가요.
- 5) 다니엘은 숙제를 (이메일로 / 이메일으로) 보냈어요.

2 Match the phrases on the left column with those on the right.

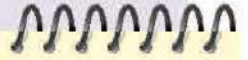
- | | | |
|-----------|---|------------|
| 1) 연필로 | • | • 밥을 먹어요. |
| 2) 숟가락으로 | • | • 사진을 찍어요. |
| 3) 스마트폰으로 | • | • 이름을 써요. |

문법 4

-보다 (더) and 제일: Comparatives and superlatives

- 지하철이 버스보다 (더) 빠르요.
- 저스틴이 모하메드보다 (더) 커요.
- 비행기가 제일 빠르요.

- The comparative marker -보다 (더) is used to compare two entities. The noun before -이/가 is the subject of the sentence, while the noun before -보다 is what the subject is being compared with. 더 can be used after -보다 to make the comparison stronger, although it is optional.
- The superlative word 제일 is used with adjectives or adverbs, not with nouns or verbs. It is placed in front of the comparing adjective or adverb.



- 크다 to be tall
- 제일 the most
- 느리다 to be slow
- 에베레스트 산
Mt. Everest
- 세상에서 in the world
- 높다 to be high
- 계절 season

연습

1 Choose the most appropriate word.

한국보다

느려요

더

제일

- 1) 캐나다가 _____ 더 커요.
- 2) 버스가 지하철보다 더 _____.
- 3) 에베레스트 산이 세상에서 _____ 높아요.

2 Answer the questions using 제일.

예

A: 무슨 요일을 제일 좋아해요?

B: 저는 토요일을 제일 좋아해요.

- 1) 무슨 음식을 좋아해요?
- 2) 어느 나라에 제일 가고 싶어요?

문법 5**A에서 B까지: From [place A] to [place B]**

- 집에서 체육관까지 버스로 가요.
- 7월부터 8월까지 한국에 여행 가요.

- A에서 (from A) B까지 (to B) expresses the starting point (A) and the ending point (B).
- For a time reference, A부터 (from) and B까지 (to) is used.



- 겨울 winter
- 밤 night
- 아침 morning
- 가을 fall

연습
1 Choose the most appropriate word.

에서

까지

부터

1) A: 토론토 _____ 서울까지 얼마나 걸려요?

B: 비행기로 12시간쯤 걸려요.

2) A: 운동은 언제 해요?

B: 저녁 7시부터 9시 _____ 해요.

3) A: 한국은 언제부터 언제까지 겨울이에요?

B: 12월 _____ 2월까지 겨울이에요.

2 Choose the most appropriate expression from the phrases below.

밤 10시부터 아침 7시까지

9월부터 11월까지

집에서 학교까지

1) _____ 50분쯤 걸려요.

2) 저는 _____ 자요.

3) _____ 가을이에요.

듣기·말하기 2



1 Listen to the narration and choose True or False.



- 1) 제시카는 지난 봄에 한국에 갔어요. (T/F)
- 2) 제시카는 한국에 비행기로 갔어요. (T/F)
- 3) 뉴욕에서 한국까지 13시간 걸렸어요. (T/F)



- 여름 summer
- 봄 spring
- 무척 very
- 직다 to be short
- 누가 who

2 Listen to the narration and answer the questions.

1) 뭐가 제일 빨라요?



① 버스

② 지하철

③ 택시

2) 누가 제일 커요?



① 미나

② 모하메드

③ 저스틴

3 How do you come to school? How long does it take? Talk with your classmates.

예

A: 학교에 어떻게 와요?

B: 버스로 와요.

A: 집에서 학교까지 얼마나 걸려요?

B: 1시간쯤 걸려요.



1 Read the following text and answer the questions.



어제 토니는 마리아하고 한인 타운에 갔어요. 오전 열한 시 삼십 분에 유니온 역에서 만났어요. 유니온 역에서 한인 타운까지 지하철로 삼십 분쯤 걸렸어요. 지하철이 버스보다 더 빨라요. 토니하고 마리아는 한인 타운에서 한국 음식을 먹었어요. 한국 음식이 정말 맛있었어요.

비비안은 어제 백화점에서 쇼핑했어요. 집에서 백화점까지 걸어서 십오 분 걸렸어요. 백화점에 사람이 많았어요. 쇼핑이 재미있었어요.



- 유니온 역
Union Station
- 쇼핑하다 to shop
- 방콕 Bangkok

1) 토니하고 마리아는 몇 시에 만났어요?

- ① 오전 10시 3분 ② 오전 11시 13분 ③ 오전 11시 30분

2) 두 사람은 한인 타운에 어떻게 갔어요?

- ① 지하철로 갔어요. ② 버스로 갔어요.
③ 택시로 갔어요. ④ 기차로 갔어요.

3) 유니온 역에서 한인 타운까지 지하철로 얼마나 걸렸어요?

- ① 15분 ② 30분 ③ 1시간

4) 비비안은 집에서 백화점까지 어떻게 갔어요?

- ① 버스로 갔어요. ② 걸어서 갔어요.
③ 택시로 갔어요. ④ 지하철로 갔어요.

2 Rearrange the words to complete the sentence.

비행기로

서울에서

걸려요

방콕까지

4시간쯤

서울에서 _____ .



Ethnic neighborhoods in Seoul

As one of the most multicultural cities in the world, Toronto offers a chance to explore the world in one city, featuring Chinatown, Little Tokyo, Greek town, Little India, Koreatown, Little Portugal, and Little Italy. Similar to other large metropolitan cities in the world like Toronto, there are also different ethnic neighborhoods in Seoul.

Itaewon (이태원) is a multicultural hub in Korea well known for multiethnic restaurants, shopping, and night life. The two most dominant cultural influences are from the States and the Islamic nations. Seoul's only mosque is located in Itaewon. Seorae Village (서래마을) is the French neighborhood located in Banpo-dong (반포동) where about 40% of the French residents in Korea live. The French School of Seoul is located in Seorae Village. Little Russia, located in Dongdaemun (동대문), is a Central Asian enclave where authentic Russian, Mongolian, Uzbekistan and Kazakhstan foods can be found.

Little Tokyo in Ichon (이촌), an area south of Namsan (남산), is a home for over a thousand Japanese residents, offering authentic Japanese foods and products. Hyewha (혜화) attracts a lot of Filipino residents with the Filipino pop-up market on Sundays that happens after church services in Tagalog at the Hyewha-dong Catholic Church. Chinatown, located in the city of Incheon (west of Seoul), is the largest Chinatown in Korea. There are Chinese enclaves in Myeong-dong (명동) and Yeonhui-dong (연희동) in Seoul, featuring Chinese schools and authentic Chinese cuisine.






이태원 거리



묵찌빠 Muk-jji-ppa

Kawi-Bawi-Bo (가위바위보) is a Korean version of rock-paper-scissors. There is another game called 묵찌빠 in Korea, whose rule is different from the rock-paper-scissors that you are familiar with, as shown below:

1. This game is to get your opponent to make the same hand as you to win.
2. Each person starts with a regular rock-paper-scissors game.
3. You have to shout your next hand, while changing your hand to the corresponding one.
4. If your opponent's hand matches with yours, you win. If not, your opponent takes turn to call the next hand.

묵	Muk	바위	rock	
찌	Jji	가위	scissors	
빠	Ppa	보	paper	

Lesson

7

지금 공부하고 있어요.





들어가기

One of the salient features of Korean is its rich honorific forms to express politeness. How about in your mother tongue? Are there special ways to address an older or respected person? What kind of kinship terms does your native language have? Let's talk about expressions of politeness among diverse languages that you know.

Learning Objectives

- Describing progressive events
- Using honorific forms
- Describing cause and effect

Vocabulary

Family, weekend plan

Grammar

-(으)세요: Honorific expression

-고 있다: Action in progress

-지만: But/although

-(으)ㄹ 거예요: Future events

-어서/아서: Because

-고: And

Korean Culture

How to address people in Korean



모하메드 제니퍼 씨, 지금 뭐 해요?

제 니 퍼 한국어 공부하고 있어요. 2시에 수업이 있어요.

모하메드 한국어 수업이 어때요?

제 니 퍼 아주 재미있지만 숙제가 매일 있어요.

모하메드 그래요? 한국어 선생님은 좋으세요?

제 니 퍼 네, 한국어를 잘 가르치세요. 그리고 친절하세요.

모하메드 그럼, 다음 학기에도 한국어 수업을 들어요?

제 니 퍼 네, 들어요.



새로운 단어와 표현

매일 everyday

잘 well

가르치다 to teach

친절하다 to be kind

다음 next

학기 semester

음악 music

❖ Practice the dialogue with the cue words.

A: ○○ 씨, 지금 뭐 해요?

B: _____ @ _____ 고 있어요.

@: 음악을 듣다
영화를 보다

문법 1**-(으)세요: Honorific expression**

- 할머니는 중국 음식을 좋아하세요.
- 아버지는 매일 책을 읽으세요.
- 부모님은 지금 번쿠버에 계세요.

- By using -(으)세요, the speaker shows respect for the subject of the sentence. It is used when the subject of the sentence is older in age, higher in social status, or just out of courtesy. It cannot be used when the subject is the first person because that would be self-honoring.
- -으세요 is used if the verb stem ends in a consonant, and -세요 is used if a verb stem ends in a vowel.
- Some words, including verbs and nouns, have their honorific counterparts such as 있다-계시다, 자다-주무시다, 먹다-드시다, 나이-연세, and 생일-생신.



- 주무시다 to sleep (honorific form)
- 드시다 to eat (honorific form)
- 나이 age
- 연세 age (honorific form)
- 생신 birthday (honorific form)
- 잘하다 to do well

연습
1 Choose the correct answer.

- 1) A: 보통 몇 시에 (일어나세요 / 일어나으세요)?
B: 저는 7시에 일어나요.
- 2) A: 한국어를 잘하고 싶어요. 어떻게 해요?
B: 한국 노래를 많이 (들으세요 / 들으세요).

2 Choose the most appropriate word.

있으세요

잘하세요

일하세요

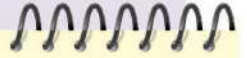
- 1) 저는 수영을 잘해요. → 어머니는 수영을 _____.
- 2) 영미는 은행에서 일해요. → 영미 아버지는 은행에서 _____.
- 3) 마리아 씨, 오늘 시간이 있어요? → 선생님, 오늘 시간이 _____.

문법 2

-고 있다: Action in progress

- 친구가 도서관 1층에서 기다리고 있어요.
- 스티브는 어제 저녁에 테니스를 치고 있었어요.

- To indicate the continuation or progress of an action, the ending -고 있어요 is attached to a verb stem.
- The past tense of -고 있다 is -고 있었어요.
- The honorific form of -고 있어요 is -고 계세요.



- 기다리다 to wait
- 저녁 evening
- 아침 (밥) breakfast

연습

1 Choose the correct expression.

- 1) A: 보통 저녁에 뭐 해요?
B: 한국어 (공부해요 / 공부하고 있어요).
- 2) A: 지금 뭐 하고 있어요?
B: 숙제를 하고 (있어요 / 있었어요).
- 3) A: 오늘 아침 7시에 뭐 하고 있었어요?
B: 아침 먹고 (있어요 / 있었어요).

2 Choose the most appropriate word.

마시고 있어요

듣고 있어요

치고 있어요



민호는 음악 _____.



마리아는 커피 _____.

문법 3

-지만: But/although

- 한국어는 어렵지만 재미있어요.
- 한국 음식은 맵지만 맛있어요.
- 공부는 많이 했지만 시험은 못 봤어요.

- -지만 is a clausal connective that connects two contrastive clauses with the meaning of 'but' or 'although' in English.
- The tense should be marked in both clauses.



- 보다 to take / write (a test)
- 예쁘다(이쁘다) to be pretty
- 맑다 to be clear
- 김치찌개 Kimchi stew
- 일찍 early
- 따뜻하다 to be warm
- 늦다 to be late
- 키 height
- 눈이 오다 to snow
- 누나 older sister for male

연습

1 Choose the correct answer.

- A: 옷이 어때요? (예쁘다, 크다)
B: (예쁘지만 커요 / 예뻐지만 커요).
- A: 어제 날씨가 어땠어요? (맑다, 춥다)
B: (맑지만 추워요 / 맑았지만 추웠어요).
- A: 김치찌개가 어때요? (맛있다, 맵다)
B: (맛있지만 매워요 / 맛있었지만 매워요).

2 Match the clauses to complete the sentences.

- | | |
|----------------|--------------|
| 1) 일찍 일어났지만 • | • 날씨는 따뜻했어요. |
| 2) 형은 키가 작지만 • | • 학교에 늦었어요. |
| 3) 눈이 많이 왔지만 • | • 누나는 키가 커요. |

듣기·말하기 1



1 Listen to the conversation and answer the questions.



1) 마리아는 가족이 몇 명이에요?

① 4 명

② 5명

③ 6명

2) 누가 마리아 가족이 아니에요?

① 할머니

② 아버지

③ 오빠

3) 마리아 할머니는 건강이 어떠세요?

① 건강하세요.

② 아프세요.

③ 연세가 많으세요.



- 가족 family
- 건강하다 to be healthy
- 다리 legs
- 배 stomach
- 조금(좀) a little
- 괜찮다 to be okay
- 돌아가시다
to pass away

2 Listen to the conversation and answer the questions.



1) 남자는 왜 학교에 안 갔어요?

① 아팠어요.

② 바빴어요.

③ 여행 갔어요.

2) 남자는 왜 병원에 갔어요?

① 다리가 아팠어요.

② 머리가 아팠어요.

③ 배가 아팠어요.

3) 남자는 지금 어때요?

① 많이 아파요.

② 조금 아파요.

③ 괜찮아요.

3 Talk about your family with your classmates.

예

우리 할머니는 매일 운동하세요. 그래서 아주 건강하세요. 할아버지는 작년에 돌아가셨어요. 아버지는 고등학교에서 일하세요. 영어를 가르치세요.



1 Read the following text and answer the questions.



저스틴은 지난달에 한국에 왔어요. 토론토에서 왔어요. 나이는 스물 두 살이에요. 저스틴은 일 년 동안 토론토에서 한국어를 배웠어요. 저스틴은 이번 학기에 한국어 수업을 들어요. 수업이 아주 재미있어요. 지난주에 한국어 시험을 봤어요. 시험은 11시였어요. 집에서 10시에 나왔지만 차가 많이 막혔어요. 그래서 15분 늦었어요. 저스틴은 다음 학기에도 한국어 수업을 들어요.



- 지난달 last month
- 동안 during
- 나오다 to come out, leave
- 막히다 to be congested
- 늦게 late
- 아직 (not) yet
- 청소하다 to clean
- 설거지하다 to wash the dishes

1) 저스틴은 언제 한국에 왔어요?

- ① 작년 ② 지난주 ③ 지난달 ④ 이번 달

2) 저스틴은 왜 한국어 시험에 늦었어요?

- ① 늦게 일어났어요. ② 차가 막혔어요. ③ 버스가 늦게 왔어요.

3) 저스틴은 다음 학기에도 한국어 수업을 들어요?

- ① 네, 들어요. ② 아니요, 안 들어요. ③ 아직 몰라요.

2 Choose the most appropriate word.

청소하고 계세요

설거지하고 계세요

주무시고 계세요



아버지는 _____.



어머니는 _____.



비비안 주말에 뭐 할 거예요?

다니엘 스키 타러 블루마운틴에 갈 거예요.

비비안 아, 정말이요? 스키를 잘 타세요?

다니엘 아니요, 잘 못 타지만 좋아해요. 비비안 씨는 주말에 뭐 할 거예요?

비비안 약속이 없어서 그냥 집에 있을 거예요. 혼자 티브이 보고 잘 거예요.

다니엘 그럼 저하고 같이 스키 타러 가요.

비비안 좋아요.



새로운 단어와 표현

스키 ski

약속 plan, appointment

골프 golf

블루마운틴 Blue Mountain

그냥 just

농구 basketball

❖ Practice the dialogue with the cue words.

A: _____ ㉠ _____ 를 잘 _____ ㉡ _____ ?

B: 잘 못 _____ ㉡ _____ 지만 좋아해요.

㉠: 골프
농구

㉡: 치다
하다

문법 4**-(으)ㄹ 거예요: Future events**

- 내일 시험이 있어서 공부할 거예요.
- 오늘 저녁에 저스틴 씨를 만날 거예요.
- 내일은 날씨가 좋을 거예요.

- -(으)ㄹ 거예요 expresses a probability or plan in the future.
- If the stem ends in a vowel or ㄹ, -ㄹ 거예요 is used. If the stem ends in a consonant, -을 거예요 is used.

연습**1 Choose the most appropriate word.**

볼 거예요

있을 거예요

들을 거예요

공부할 거예요

1) A: 내일 수영하러 갈 거예요?

B: 아니요. 시험이 있어요. _____.

2) A: 이번 주말에 뭐 할 거예요?

B: 영화를 _____ . 그리고 음악을 _____ .

3) A: 이번 주말에 뭐 할 거예요?

B: 저는 그냥 집에 _____ .

2 Talk with your classmates about what you will do in the future.

예

A: 오늘 오후에 뭐 할 거예요?

B: 숙제를 할 거예요.

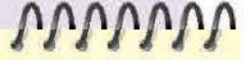
1) 오늘 저녁에 뭐 할 거예요?

2) 이번 토요일에 뭐 할 거예요?

문법 5**-어서/아서: Because**

- 어제는 숙제가 많아서 잠을 못 잤어요.
- 돈이 없어서 아르바이트를 해요.
- 케이팝을 좋아해서 한국어를 배워요.

- -어서/아서 is a clausal connective that expresses a cause and effect relationship. The first clause shows the reason and the second clause shows the result of the first clause.
- When the last vowel of the stem ends in 아 or 오, -아서 is used. When the last vowel of the stem ends in other vowels, -어서 is used.
- Note that the second clause can be omitted when the context is redundant to the listener. The polite suffix -요 is added to the first clause to maintain a sense of politeness.



- 잠 sleeping
- 덥다 to be hot
- 멀다 to be far
- 가깝다 to be close
- 눈 snow
- 남자 친구 boyfriend
- 약 medication

연습
1 Choose the most appropriate word.

- 1) 날씨가 (① 추워서 ② 좋아서 ③ 더워서) 운동해요.
- 2) 배가 (① 아파서 ② 예뻐서 ③ 작아서) 병원에 갔어요.
- 3) 기숙사가 (① 멀어서 ② 가까워서 ③ 좋아서) 학교에 걸어서 와요.

2 Match the clauses to complete the sentences.

- | | | |
|--------------------|---|-------------|
| 1) 머리가 아파서 | • | • 차가 막혔어요. |
| 2) 어제 눈이 많이 와서 | • | • 한국어를 배워요. |
| 3) 남자 친구가 한국 사람이어서 | • | • 약을 먹어요. |

문법 6**-고: And**

- 이 옷은 싸고 예뻐요. (and)
- 어제 운동을 하고 저녁을 먹었어요. (and then)
- 언니는 밴쿠버에 살고 저는 토론토에 살아요. (whereas)

- -고 is a clausal connective that combines two clauses, which means 'and' in English. It is used to list the multiple events or states of being.
- It can also indicate sequential events as shown in the second example. Sometimes it indicates that two clauses are in contrast to one another as shown in the third example.
- -하고 combines two nouns and -고 combines two clauses. 그리고 combines two sentences.
- Note that the tense is not marked in the first clause but marked only in the second clause.



- 싸다 to be cheap
- 언니
older sister for female
- 축구 soccer
- 끝나다 to end

연습
1 Choose the most appropriate word.

먹고

좋아하고

일어나고

- 1) 아침을 _____ 학교에 갔어요.
- 2) 저는 아침 8시에 _____ 밤 12시에 자요.
- 3) 저는 축구를 _____ 동생은 농구를 좋아해요.

2 Answer the following questions using -고.

- 1) 한국어 수업 끝나고 뭐 해요?
- 2) 이번 주말에 뭐 할 거예요?

듣기·말하기 2



1 Listen to the conversation and answer the questions.



1) 남자는 이번 주말에 뭐 할 거예요?

- ① 영화 볼 거예요. ② 테니스 칠 거예요. ③ 숙제할 거예요.

2) 지난 토요일에 날씨가 어땠어요?

- ① 아주 좋았어요. ② 눈이 왔어요. ③ 비가 왔어요.

3) 여자는 이번 주말에 뭐 할 거예요?

- ① 아르바이트 할 거예요. ② 운동할 거예요. ③ 친구 만날 거예요.



- 자주 often
- 준비하다 to prepare

2 Listen to the narration and answer the questions.



1) 모하메드는 금요일 아침에 뭐 할 거예요?

- ① 파티를 준비할 거예요. ② 저녁을 먹을 거예요. ③ 영화를 볼 거예요.

2) 모하메드 친구들은 몇 시에 올 거예요?

- ① 6시 ② 7시 ③ 8시

3) 모하메드 친구 몇 명이 올 거예요?

- ① 5명 ② 6명 ③ 7명

3 Ask your classmates about their holiday plans.

예

A: 여름 방학에 뭐 할 거예요?

B: 여행하고 친구도 많이 만날 거예요.



1 Read the following text and answer the questions.



저는 마리아예요. 오늘은 토요일이에요. 토요일에 우리 가족은 보통 점심을 먹으러 식당에 가요. 그런데 오늘은 날씨가 흐리고 비가 와서 식당에 안 갔어요. 그래서 우리 가족들은 모두 집에 있어요. 어머니는 청소를 하고 계세요. 할머니는 방에서 주무시고 계세요. 아버지는 점심을 준비하고 계세요. 우리 가족이 모두 한국 음식을 좋아해서 아버지는 비빔밥을 만들고 계세요. 비빔밥은 조금 맵지만 맛있어요. 남동생은 지금 방에서 컴퓨터 게임을 하고 있어요. 언니는 숙제를 하고 있어요. 저는 저녁에 친구하고 전화할 거예요. 제 친구는 한국에서 한국어를 공부해요. 친구는 작년 10월에 한국에 갔어요. 친구는 이번 여름에 캐나다에 돌아올 거예요. 저는 여름에 친구를 만날 거예요.



- 흐리다 to be cloudy
- 방 room
- 만들다 to make
- 컴퓨터 게임
computer game
- 전화하다 to call
- 돌아오다 to return

1) 오늘은 날씨가 어때요?


①



②



③



2) 마리아 씨 가족은 토요일에 보통 뭐 해요?

① 운동해요.

② 식당에 가요.

③ 청소해요.

3) 가족이 모두 몇 명이예요?

① 4명

② 5명

③ 6명

2 Rearrange the words to make a complete sentence.

방에서

계세요

주무시고

할머니는

_____ .



How to address people in Korean

Koreans say the family name first and then the given name, followed by a title if there is any. The way to address someone in Korean depends on the degree of intimacy between the speakers. The most commonly used terms for an adult senior are an occupational title followed by the honorific suffix -님 such as 선생님 (teacher), 교수님 (professor), 사장님 (business owner), and 부장님 (manager). In this case the last name is obligatory, but the first name is optional. So 김지영 선생님, 김 선생님, and 선생님 are acceptable while 지영 선생님은 not common.


When the occupation of a person is unknown, the gender-neutral noun 씨 can be attached to the name of the person. In this case the last name is optional but the first name is obligatory. So 박유미 씨, 유미 씨 are acceptable while 박 씨 is not allowed. 씨 can be used among young company colleagues or to an adult junior.

When addressing a child or close friend, either a full name without any title word or a first name alone is used with the particle 아 (after a consonant) or 야 (after a vowel) such as 유정아 and 영미야.





Talk with your classmates about Korean films that you have watched. How many Korean movies have you seen? Who are your favourite actors and what movies have they been in? Why are they your favourite actors? If you have not seen a Korean movie yet, watch ones that your classmates recommend.



Lesson

8

스케이트 탈 수 있어요?





들어가기

What do you like to do in your free time? How much time do you spend on your hobbies? How many people in your class have the same hobby as you? Have you participated in any clubs? What clubs are the most popular in your country? Let's talk about your favourite hobbies.

Learning Objectives

- Asking about hobbies
- Expressing ability
- Expressing obligation and necessity

Vocabulary

Hobbies

Grammar

- (-으)ㄹ 수 있다/없다: Can/cannot
- 어/아 주다: To do something for someone
- 네요: Surprise or admiration
- (-으)ㄹ 줄 알다/모르다: To know/not know how to do
- (-으)ㄹ까요?: Asking someone's opinion
- 어야/아야 되다: Obligation/necessity

Korean Culture

Popular hobbies in Korea



마리아 토니는 스케이트 탈 수 있어요?
 토 니 네, 스케이트 탈 수 있어요. 마리아는요?
 마리아 저는 못 타요. 스케이트를 배우고 싶어요.
 토 니 제가 가르쳐 줄 수 있어요. 안 어려워요.
 마리아 그런데 저는 스케이트가 없어요.
 토 니 괜찮아요. 스케이트장에서 빌릴 수 있어요.
 마리아 아, 잘됐네요.



새로운 단어와 표현

- 스케이트 skate
- 스케이트장 skate rink
- 잘됐네요. That's great.
- 스노보드 snowboard
- 자전거 bicycle

❖ Practice the dialogue with the cue words.

A: _____ ① _____ ② 수 있어요?

B: 네, _____ ① _____ ② 수 있어요. ○○ 씨는요?

A: 저는 _____ ① 못 _____ ② _____.

- | | |
|---------|-------|
| ①: 스노보드 | ②: 타다 |
| 자전거 | 타다 |
| 테니스 | 치다 |

문법 1

-(으)ㄹ 수 있다/없다: Can/cannot

- 저는 피아노를 칠 수 있어요.
- 김치가 매워서 잘 먹을 수 없어요.
- 어제 저스틴 씨 생일 파티에 갈 수 없었어요.

- -(으)ㄹ 수 있다/없다 indicates an ability or a possibility of doing something in a given situation.
- When the verb stem ends in a consonant, -을 수 있다/없다 is used. When the verb stem ends in a vowel, -ㄹ 수 있다/없다 is used.
- Verb + -을 수 없다 can be replaced with 못 + verb.
갈 수 없어요 = 못 가요



- 김치 Kimchi
- 부르다 to sing
- 말하다 to speak
- 감기에 걸리다 to catch a cold

연습

1 Choose the correct answer.



1) 한국 노래 _____ ?

- ① 부를 수 있어요
- ② 만들 수 있어요
- ③ 말할 수 있어요



2) 김치를 _____ ?

- ① 만날 수 있어요
- ② 먹을 수 있어요
- ③ 볼 수 있어요

2 Choose the most appropriate word.

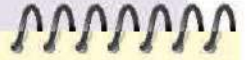
갈 수 있어요	만날 수 있어요	칠 수 있어요
갈 수 없어요	만날 수 없어요	칠 수 없어요

- 1) A: 내일 민지 씨 생일 파티에 갈 수 있어요? B: 아니요. 숙제가 너무 많아서 _____.
- 2) A: 이번 토요일에 _____ ? B: 아니요. 약속이 있어서 만날 수 없어요.
- 3) A: 주말에 같이 테니스 칠 수 있어요? B: 아니요. 감기에 걸려서 테니스 _____.

문법 2**-어/아 주다: To do something for someone**

- 민우는 영미한테 커피를 사 주었어요.
- 저는 동성한테 책을 읽어 주었어요.
- 저기에서 택시를 세워 주세요.

- 주다 means 'give,' but when it is used as an auxiliary verb, it means 'to do something for someone.'
- When the verb stem ends in 아 or 오, -아 주다 is used. When the verb stem ends in other than 아 or 오, -어 주다 is used.
- -어/아 주세요 is used to ask someone to do something for you.
세우다: 세우 + -어 주세요 → 세워 주세요.
도와: 도와 + -아 주세요 → 도와 주세요.



- 저기 over there
- 세우다
to pull over, stop
- 돕다 to help
- 미역국 seaweed soup

연습
1 Make a polite request based on the given situations.

- 1) 내일 제 생일이예요. 파티에 (가 주세요 / 와 주세요).
- 2) 비비안 씨 전화번호 좀 (도와 주세요 / 가르쳐 주세요).
- 3) 실례합니다. 사진 좀 (찍어 주세요 / 사 주세요).

2 Choose the most appropriate word.

가르쳐

만들어

빌려

- 1) 오늘이 제 생일이예요. 친구가 미역국을 _____ 주었어요.
- 2) 비가 와요. 그런데 우산이 없어요. 친구가 우산을 _____ 주었어요.
- 3) 저스틴 씨가 마리아 씨한테 한국어를 _____ 했어요.

문법 3**-네요: Surprise or admiration**

- 이 영화가 재미있네요.
- 파티에 사람이 많이 왔네요.
- 아기가 귀엽네요.

- -네요 expresses the speaker's spontaneous reaction to what he/she has just realized. It often expresses the speaker's surprise or admiration regarding unexpected events.



- 아기 baby
- 귀엽다 to be cute
- 춤 dance
- 추다 to dance
- 꽃 flower
- 치마 skirt
- 는데 see p.144

연습
1 Choose the correct answer.

- 1) 오늘 날씨가 안 (춥네요 / 추우네요).
- 2) 한국어가 (어렵네요 / 어려우네요).
- 3) 밖에 눈이 (와네요 / 오네요).
- 4) 민호 씨는 춤을 잘 (추네요 / 춤네요).
- 5) 와! 꽃이 참 (예쁘네요 / 예버네요).

2 Connect the questions on the left to the correct answers on the right.

- | | | |
|------------------------|---|-----------|
| 1) 어제 이 치마 샀는데 어때요? | • | • 많이 왔네요. |
| 2) 떡볶이가 어때요? | • | • 너무 맵네요. |
| 3) 어제 파티에 사람이 50명 왔어요. | • | • 예쁘네요. |

듣기·말하기 1



1 Listen to the conversation and answer the questions.



1) 여자는 왜 한국 노래를 들어요?

- ① 한국 친구를 만나고 싶어서
- ② 한국어를 잘하고 싶어서
- ③ 한국에 가고 싶어서

2) 여자는 어떤 한국 노래를 추천해 줬어요?

- ① 옛날 노래를 추천해 줬어요.
- ② 요즘 노래를 추천해 줬어요.
- ③ 발라드 곡을 추천해 줬어요.
- ④ 댄스 곡을 추천해 줬어요.



- 드라마 drama
- 어떤 what kind of
- 추천하다 to recommend
- 옛날 old days
- 발라드 ballad
- 곡 tune, melody
- 댄스 dance
- 간장 soy sauce
- 참기름 sesame oil
- 설탕 sugar
- 마늘 garlic
- 익히다 to cook
- 넣다 to put in
- 열다 to open
- 닫다 to close
- 창문 window
- 문 door
- 목소리 voice
- 크게 loudly

2 Listen to the conversation and choose the correct answer.



- ① 남자는 불고기를 만들어 주었어요.
- ② 여자는 불고기를 만들었어요.
- ③ 불고기에는 간장을 안 넣어요.

3 Choose the most appropriate word.

말해 주세요

열어 주세요

닫아 주세요

- 1) 감기에 걸려서 추워요. 창문 좀 _____.
- 2) 방이 좀 덥네요. 문을 좀 _____.
- 3) 목소리가 작아서 들을 수 없어요. 크게 _____.



1 Read the following text and answer the questions.



New Email - □ ×

To : Justin.W@gmail.com Cc Bcc

Subject : 한국어 수업 🔗

저스틴 씨, 안녕하세요? 저 제니퍼예요. 오늘 감기에 걸려서 한국어 수업에 갈 수 없었어요. 오늘은 많이 아팠지만 내일은 학교에 갈 수 있을 거예요. 그런데 한국어 숙제가 있어요? 저한테 전화 좀 해 주세요. 제 전화번호는 육사사 구사오 삼구칠팔이에요. 그럼 내일 학교에서 봐요. 안녕히 계세요.

📍 ☆ 📎 | A Send

1) 제니퍼는 오늘 왜 학교에 못 갔어요?

- ① 머리가 아파서 못 갔어요. ② 눈이 와서 못 갔어요. ③ 감기에 걸려서 못 갔어요.

2) 제니퍼 전화번호는 뭐예요?

- ① 644-945-4972 ② 644-935-3972 ③ 644-945-3978

3) 제니퍼는 내일 학교에 갈 수 있어요?

- ① 아니요. 내일도 못 가요. ② 네, 내일은 갈 수 있을 거예요. ③ 아직 잘 몰라요.

2 Send a text message to see whether your friend can see a movie together this Friday with you. Leave your name and the reason you texted.





비비안 민호 씨, 취미가 뭐예요?

민 호 저는 피아노를 좋아해요. 비비안 씨는 피아노 칠 줄 알아요?

비비안 아니요, 칠 줄 몰라요. 그렇지만 클래식 음악을 좋아해요.

민 호 금요일에 피아노 연주회가 있어요. 같이 가요.

비비안 잘됐네요. 저도 가 보고 싶었어요. 언제 만날까요?

민 호 저녁에 만나요. 낮에는 제가 아르바이트를 해야 돼요.

비비안 좋아요. 그럼 금요일 오후 6시에 유니온 역에서 만나요.



새로운 단어와 표현

- | | |
|--|--|
| <input type="checkbox"/> 취미 hobby | <input type="checkbox"/> 피아노를 치다 to play the piano |
| <input type="checkbox"/> 그렇지만 but, however | <input type="checkbox"/> 클래식 음악 classical music |
| <input type="checkbox"/> 연주회 concert, recital | <input type="checkbox"/> 가 보다 to try to go |
| <input type="checkbox"/> 낮 daytime | <input type="checkbox"/> 바이올린을 켜다 to play the violin |
| <input type="checkbox"/> 플루트를 불다 to play the flute | <input type="checkbox"/> 기타를 치다 to play the guitar |

❖ Practice the dialogue with the cue words.

A: OO 씨는 _____ @ (으)ㄹ 줄 _____ 알아요?

B: 아니요, 저는 _____ @ (으)ㄹ 줄 _____ 몰라요.

@: 바이올린을 켜다
플루트를 불다
기타를 치다

문법 4**-(으)ㄹ 줄 알다/모르다: To know/not know how to do**

- 피아노 칠 줄 알아요.
- 저는 자전거를 탈 줄 알아요.
- 한국어를 읽을 줄 알지만 말할 줄 몰라요.

- -(으)ㄹ 줄 알다/모르다 expresses the ability to do something with the meaning of 'know/not know how to do.'
- When the verb stem ends in a consonant, -을 줄 알다/모르다 is used. When the verb stem ends in a vowel, -ㄹ 줄 알다/모르다 is used.
- Unlike -(으)ㄹ 줄 알다/모르다, -(으)ㄹ 수 있다/없다 may express the capability as well as possibility of doing something in a certain situation.

e.g., 저는 한국 노래를 할 줄 알지만 지금은 목이 아파서 노래를 할 수 없어요. (O)

저는 한국 노래를 할 줄 알지만 지금은 목이 아파서 노래를 할 줄 몰라요. (X)



- 운전하다 to drive
- 악기 musical instrument
- 연주하다 to play
- 말 language
- 운동 sports

연습
1 Choose the correct answer.

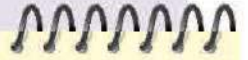
- 1) 제니퍼는 테니스를 (칠 줄 알아요 / 탈 줄 알아요).
- 2) 마리아는 차를 (운전할 줄 알아요 / 쓸 줄 알아요).
- 3) 모하메드는 자전거를 (할 줄 알아요 / 탈 줄 알아요).

2 Interview your classmates with the following questions.

- 1) 무슨 악기를 연주할 줄 알아요?
- 2) 어느 나라 말을 할 줄 알아요?
- 3) 무슨 운동을 할 줄 알아요?

문법 5**-(으)ㄹ까요?: Asking someone's opinion**

- 같이 운동할까요?
- 주말에 같이 영화 볼까요?
- 내일 날씨가 추울까요?



- 걷다 to walk
- 길 road

- -(으)ㄹ까요 is used to suggest or offer something by asking the listener's opinion with the meaning of 'Shall I/we -?'
- When the stem ends in a consonant, -을까요? is used. When the stem ends in a vowel, -ㄹ까요 is used.
- If the subject of the sentence is 3rd person or an object, it means 'Do you think -?'

연습
1 Choose the correct answer.

- 1) 주말에 같이 테니스를 (칠까요 / 출까요)?
- 2) 날씨가 좋아요. 같이 (걷을까요 / 걸을까요)?
- 3) 오후에 같이 영화 (볼까요 / 빌까요)?

2 Choose the most appropriate word.

탈까요

열까요

먹을까요

- 1) A: 길이 많이 막혀요. 지하철을 _____ ?
B: 네, 좋아요.
- 2) A: 뭐 _____ ?
B: 이 집은 갈비가 맛있어요. 같이 갈비 먹어요.
- 3) A: 이 방은 좀 더워요.
B: 아, 그래요? 제가 창문을 좀 _____ ?

문법 6

-어야/아야 되다: Obligation/necessity

- 매일 숙제를 해야 돼요.
- 지금 비가 와요. 우산을 가져가야 돼요.
- 주말에는 청소하고 빨래해야 해요.

- -어야/아야 되다 expresses obligation or necessity.
- The alternative form -어야/아야 하다 sounds slightly more formal than -어야/아야 되다.



- 가져가다 to take away
- 빨래하다 to do the laundry
- 전공하다 to major in

★ 연습

1 Choose the correct answer.



1) 뭐 해야 해요?

- ① 약을 먹어야 해요.
- ② 음악을 들어야 해요.
- ③ 공부해야 돼요.



2) 뭐 해야 해요?

- ① 설거지해야 해요.
- ② 요리해야 해요.
- ③ 청소해야 해요.

2 Choose the most appropriate word.

일해야

먹어야

공부해야

들어야

- 1) 배가 고파요. 밥을 _____ 돼요.
- 2) 돈이 없어요. 방학 동안 _____ 돼요.
- 3) 저는 한국어를 전공해요. 그래서 한국어 수업을 _____ 돼요.
- 4) 한국어를 잘하고 싶어요. 그래서 매일 한국어를 _____ 돼요.

듣기·말하기 2



1 Listen to the conversation and answer the questions.



1) 남자는 방학 때 뭐 할 거예요?

- ① 집에서 쉴 거예요.
- ② 나이아가라 폭포에 갈 거예요.
- ③ 수업을 들을 거예요.

2) 나이아가라 폭포에서 뭐 할 수 있어요?

- ① 배를 탈 수 있어요.
- ② 스키 탈 수 있어요.
- ③ 자전거 탈 수 있어요.

3) 두 사람은 나이아가라 폭포에 언제 갈 거예요?

- ① 내일
- ② 다음 주말
- ③ 여름 방학



- 글썸요 well
- 경치 scenery
- 아름답다 to be beautiful
- 구경하다 to take a look
- 쉬다 to take a rest
- 나이아가라 Niagara
- 폭포 falls
- 배를 타다 to get on a ship

2 Choose the most appropriate word and practice the conversation.

좋을까요

갈까요

있을까요

만날까요

비비안 오늘 점심 먹으러 한국 식당에 _____ ?

제니퍼 좋아요. 몇 시에 _____ ?

비비안 오후 2시 어때요? 그런데 어느 식당이 _____ ?

제니퍼 맛나식당 어때요?

비비안 저는 떡볶이를 먹고 싶어요. 맛나식당에 떡볶이가 _____ ?

제니퍼 네, 맛나식당 떡볶이가 아주 맛있어요.



1 Read the following text and answer the questions.



저는 비비안이에요. 제 취미는 요리예요. 저는 가끔 주말에 친구들을 초대해서 음식을 만들어 줘요. 요즘 저는 한국 음식을 만들어 보고 싶어서 유튜브를 자주 봐요. 저는 김밥하고 불고기를 만들 줄 알아요.

저는 음식을 만들고 사진을 찍어요. 그리고 블로그에 사진하고 글을 올려요. 사람들이 제 사진을 보고 '좋아요'를 눌러요. 사람들이 제 사진을 좋아해서 저는 기분이 아주 좋아요.



- 요리 cooking
- 가끔 sometimes
- 초대하다 to invite
- 블로그 blog
- 글 text
- 올리다 to upload
- '좋아요' 'Like' button
- 누르다 to press
- 낚시 fishing
- 김치볶음밥 Kimchi Fried Rice
- 이야기하다(얘기하다) to tell a story / to talk
- 미다 every
- 주중 weekdays
- 자주 often

1) 비비안은 취미가 뭐예요?

- ① 낚시
- ② 요리
- ③ 운동

2) 비비안은 무슨 음식을 만들 수 있어요?

- ① 김치찌개
- ② 김치볶음밥
- ③ 김밥

3) 비비안은 음식을 만들고 뭐 해요?

- ① 블로그에 사진하고 글을 올려요.
- ② 친구한테 이야기해요.
- ③ 유튜브를 봐요.

2 Write about your hobbies as in the example.

예

제 취미는 운동이에요. 저는 주말마다 친구하고 테니스를 쳐요. 그리고 주중에 수영도 자주 해요.



Popular hobbies in Korea

A 2017 survey conducted by the Sejong University's Tourism Industry Institute and Consumer Insight in Korea ranked fishing as the top hobby and hiking as the 2nd favorite hobby for people who enjoy the outdoors. Many Koreans join clubs to pursue their hobbies. These clubs are often affiliated with organizations like schools, religious groups, volunteering activities, or online communities, such as Daum Cafe and Naver Cafe. Online communities are very popular among Koreans.





사다리 타기

사다리 타기 (literally “ladder sliding”) is a method of lottery designed to create random pairings between two sets of any number of things. This is often used to make bets or to decide who gets the penalty or gift.

The order of the game is as follows.

- 1) Draw a vertical line for each person.
- 2) Write a name on one side and write a commodity or object on the other side.
- 3) Draw random horizontal lines between the vertical lines.
- 4) Each person follows his/her own line downwards.
- 5) When a horizontal line is encountered, follow it to get to another vertical line and continue downwards.
- 6) Repeat this procedure until reaching the end of the vertical line. Then the player is given the thing written at the bottom of the line.

※ You can download 사다리 타기 apps to play the game in your device.



Lesson

9

편한 운동화가 필요해요.





들어가기

Where would you go to buy clothes and shoes? How about electronics or groceries? What are the famous markets in your town? How about in Korea? Where do you think Koreans go to buy clothes, shoes, electronics, and groceries? Let's talk about the places that you would like to recommend to visitors for shopping!

Learning Objectives

- Describing items and colours
- Making use of shopping-related expressions
- Talking about future plans
- Making suggestions

Vocabulary

Shopping, colours, clothing items

Grammar

-(으)려고 하다: Intention or plan

-(으)ㄴ: Noun-modifying form (Adjective)

-어/아 보세요: Making suggestions

-ㄴ/은/는데: Background information

-어도/아도 되다: Seeking/giving permission

입다/신다/쓰다/하다/끼다/차다/매다/매다: To wear

Korean Culture

Shopping in Korea



점 원 어서 오세요. 뭐 찾으세요?
 비비안 치마를 사려고 해요.
 점 원 아, 네. 이 치마 어때요?
 비비안 좀 더 짧은 치마 있어요?
 점 원 그럼 이건 어때요?
 비비안 마음에 들어요. 그런데 빨간색 말고 다른 색깔은 없어요?
 점 원 있어요. 여기 노란색은 어때요?
 비비안 이쁘네요. 그거 입어 볼 수 있어요?
 점 원 네, 이쪽으로 와서 입어 보세요.



새로운 단어와 표현

- | | | |
|---|---|---|
| <input type="checkbox"/> 찾다 to look for | <input type="checkbox"/> 짧다 to be short | <input type="checkbox"/> 거(것) thing |
| <input type="checkbox"/> 마음에 들다 to like | <input type="checkbox"/> 빨간색 red | <input type="checkbox"/> A 말고 B not A but B |
| <input type="checkbox"/> 다르다 to be different | <input type="checkbox"/> 색(깔) colour | <input type="checkbox"/> 노란색 yellow |
| <input type="checkbox"/> 그 that (close to the listener) | <input type="checkbox"/> 반바지 shorts | <input type="checkbox"/> 회색 grey |
| <input type="checkbox"/> 두껍다 to be thick | <input type="checkbox"/> 장갑 gloves | <input type="checkbox"/> 파란색 blue |

❖ Practice the dialogue with the cue words.

A: _____ ① _____ 을/를 사려고 해요.
 B: 네. 여기 _____ ② _____ 은 어때요?

①: 짧은 반바지 ②: 회색
 두꺼운 장갑 파란색

문법 1

-(으)려고 하다: Intention or plan

- 책을 읽으려고 해요.
- 주말에 스키를 배우려고 해요.

- -(으)려고 하다 is used to express speaker's intention or future plan to do something.
- -으려고 is attached to the verb stem that ends in a consonant except ㄹ, while -려고 is attached to the verb stem that ends in a vowel or the consonant ㄹ.

Dictionary form	-(으)려고 하다
배우다 (배우+다)	배우려고 하다
먹다 (먹+다)	먹으려고 하다
만들다 (만들+다)	만들려고 하다

- -(으)려고 and -(으)러 have similar meanings, but -(으)려고 can be used with any verbs while -(으)러 can only be used with the verbs 가다, 오다, 다니다, and 일어나다.
숙제하려고 가요. = 숙제하러 가요. (O) 숙제하려고 해요. (O) 숙제하러 해요. (X)



- 유럽 Europe
- 계획 plan

연습

1 Choose the correct answer.

- 1) 5월에 유럽에 여행 (가려고 / 갈려고) 해요.
- 2) 방학 때 소설책을 많이 (읽으려고 / 읽을려고) 해요.
- 3) 저녁에 집에서 김밥을 (만드려고 / 만들려고) 해요.

2 Talk with your classmates about your plans for the weekend, using -(으)려고 해요.

예

A: 마이클 씨, 이번 주말에 계획이 있어요?

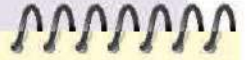
B: 네, 주말에 친구하고 체육관에 가려고 해요.

문법 2

-(으)ㄴ: Noun-modifying form (Adjective)

- 좋은 차를 타고 싶어요.
- 인터넷 쇼핑물에는 싼 옷이 많아요.
- 저는 한국에 여행 가려고 크고 가벼운 가방을 샀어요.
- 요즘 재미있는 영화 있어요?

- The noun modifier -(으)ㄴ is added to adjective stems to modify following nouns.
- -은 is attached to the adjective stems that end in consonants, while -ㄴ is attached to adjective stems that end in vowels.
- Two or more adjectives are connected with -고.
- -있다/없다 takes -는.
- For ㅁ irregular adjectives, stem final ㅁ changes to vowel 우.



- 가볍다 to be light
- 조용하다 to be quiet
- 깨끗하다 to be clean
- 넓다 to be spacious
- 멋있다 to be stylish
- 안경 glasses
- 필요하다 to need
- 친하다 to be close
- 선물 gift
- 멋지다 to be stylish
- 케이크 cake

연습

1 Choose the correct answer.

- 1) 지금 (조용한 / 조용하는) 음악을 들어요.
- 2) (깨끗한 넓은 / 깨끗하고 넓은) 방이 제 방이에요.
- 3) 저는 (맵은 / 매운) 음식을 좋아해요.
- 4) (멋있는 / 멋있는) 안경을 샀어요.
- 5) (편한 / 편하는) 운동화가 필요해요.

2 Ask and answer the questions with your classmates as in the example.

예

A: 친한 친구 생일이예요. 무슨 선물 사 줄 거예요?

B: 저는 멋진 시계 사 줄 거예요. (멋지다)

- 1) (예쁘다) _____ 모자
- 2) (맛있다) _____ 케이크

문법 3**-어/아 보세요: Making suggestions**

- 이 신발 한번 신어 보세요.
- 이 책 한번 읽어 보세요.
- 매일 운동해 보세요.

- -어/아 보다 expresses one's attempt or experience.
제주도에 가 봤어요.
- -어/아 보세요 is used to make a polite suggestion to try something new.
- -아 보세요 is attached to a verb stem whose last vowel is either 아 or 오. Otherwise, -어 보세요 is used.
- The verb 하다 is conjugated to 해 보세요.



- 한번 once
- 신다 to wear (shoes)
- 감자탕 pork bone soup
- 처음 for the first time
- 퀘벡 Québec
- 차 tea

연습
1 Choose the most appropriate word.

가

먹어

씨

1) A: 맛있는 모자예요.

B: 한번 _____ 보세요.

2) A: 이게 감자탕이에요?

B: 네. 맛있어요. 한번 _____ 보세요.

3) A: 프랑스에 처음 왔어요.

B: 그래요? 그럼 박물관에 한번 _____ 보세요.

2 Make appropriate suggestions using -어/아 보세요.

예

A: 감기에 안 걸리고 싶어요. 어떻게 해야 돼요?

B: 따뜻한 차를 마셔 보세요.

듣기·말하기 1



1 Listen to the narration and choose True or False.



- 1) 여자는 재미있는 소설책을 샀어요. (T / F)
- 2) 여자는 가까운 백화점에 갔어요. (T / F)
- 3) 여자는 파란 바지를 샀어요. (T / F)



- 하얗다 to be white
- 핸드백 handbag
- 편하다 to be comfortable

2 Listen to the narration and match the family member with the present they bought.



- 1) 아버지 •
- 2) 나 •
- 3) 동생 •



3 Recommend nice restaurants, food, movies, TV programs, books, etc. to your classmates using -어/아 보세요.

예 이 책 재미있어요. 한번 읽어 보세요.



1 Read the following text and answer the questions.



비비안은 지난 주말에 지하철을 타고 이튼 센터에 갔어요. 이튼 센터는 토론토에서 유명한 쇼핑몰이에요. 옷 가게에서 노란 치마를 사고, 예쁜 모자도 구경했어요. 신발 가게에서 까만 운동화가 싸서 샀어요. 비비안은 쇼핑을 정말 좋아해요. 그래서 다음 주말에도 이튼 센터에 가려고 해요.



- 이튼 센터
Eaton Centre
- 유명하다 to be famous
- 까맣다 to be black
- 운동화 sports shoes
- 정말 really
- 비싸다
to be expensive

1) Choose True or False.

- ① 지하철로 이튼 센터에 갈 수 있어요. (T / F)
- ② 이튼 센터는 토론토에서 유명한 쇼핑몰이에요. (T / F)
- ③ 비비안은 예쁜 모자를 샀어요. (T / F)
- ④ 운동화가 비싸요. (T / F)

2) 비비안 씨는 이튼 센터에서 뭐 샀어요?

_____ 치마하고 _____ 운동화

2 Write about your plan for next year using -(으)려고 해요.

예

내년에 태국에 여행을 가려고 해요.



제니퍼 운동화 사러 왔는데 가벼운 운동화 있어요?
 점 원 네, 가볍고 편한 운동화 많이 있어요. 이쪽으로 오세요.
 제니퍼 저 까만 운동화는 얼마예요?
 점 원 150불이에요.
 제니퍼 마음에 드는데 좀 비싸네요. 그럼 이 하얀 운동화는요?
 점 원 100불이에요.
 제니퍼 신어 봐도 돼요?
 점 원 그럼요. 사이즈가 어떻게 되세요?
 제니퍼 7이에요.
 점 원 잠시만 기다리세요.



새로운 단어와 표현

- 저 that (over there)
- 사이즈 size
- 잠시만 just a second
- 튼튼하다 to be strong
- 얇다 to be thin
- 스웨터 sweater

❖ Practice the dialogue with the cue words.

A: ㉠ 있어요?

B: 네, ㉢ 이/가 많아요.

㉠: 튼튼한 가방 ㉢: 튼튼하고 가벼운 가방
 따뜻한 스웨터 따뜻하고 얇은 스웨터

문법 4

-ㄴ/은/는데: Background information

- 날씨가 추운데 밖에 나갈 거예요?
- 친구한테 전화했는데 안 받아요.
- 저스틴 가방은 가벼운데 제니 가방은 무거워요.
- 시간이 없는데 택시 탈까요?

- -ㄴ/은/는데 is used primarily to provide background information about the situation for the following clause.
- -(으)ㄴ데 is attached to an adjective stem, while -는데 is attached to a verb stem or a past tense marker -ㅂ/었/았-
- -이다/아니다 is conjugated to -인데/아닌데.
- The form is also used to contrast two facts/conditions or to justify a request/proposal.



- 나가다 to go out
- 받다
to answer, receive
- 더럽다 to be dirty
- 감동적이다
to be touching
- 가져오다 to bring

연습

1 Choose the correct answer to complete the sentence.

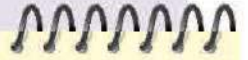
- 1) 한국어를 _____ 재미있어요.
 ① 배운데 ② 배우는데 ③ 배워는데
- 2) 제 방은 _____ 동생 방은 더러워요.
 ① 깨끗한데 ② 깨끗히는데 ③ 깨끗는데
- 3) 주말에 스키 타러 _____ 비가 왔어요.
 ① 간데 ② 갔는데 ③ 갔는데

2 Match the phrases on the left column with those on the right.

- | | | |
|------------|---|----------------|
| 1) 중국 사람인데 | • | • 감동적이었어요. |
| 2) 비가 오는데 | • | • 한국어를 잘해요. |
| 3) 영화를 봤는데 | • | • 우산을 안 가져왔어요. |

문법 5**-어도/아도 되다: Seeking/giving permission**

- A: 물 마셔도 돼요?
B: 네, 마셔도 돼요.
- A: 여기서 사진 찍어도 돼요?
B: 아니요, 안 돼요.
- 이따가 전화해도 돼요?



- 이따가 later
- 쓰다 to use
- 화장실 washroom

- -어/아도 되다 is used when asking for or giving a permission to do something.
- It has the same meaning as ‘May I do (something)?’ or ‘You may do (something).’
- -아도 되다 is attached to a verb stem whose last vowel is either 아 or 오 and -어도 되다 is used elsewhere.
- The verb 하다 is conjugated to 해도 되다.

연습
1 Choose the most appropriate word.

달아도

씨도

앉아도

- 1) 여기 _____ 돼요?
- 2) 좀 추워요. 창문 좀 _____ 돼요?
- 3) 선생님, 수업 시간에 스마트폰 _____ 돼요?

2 What are you allowed to do in your Korean class? Talk with your classmates.

예 한국어 수업 시간에 화장실에 가도 돼요.

문법 6

입다/신다/쓰다/하다/끼다/차다/매다/매다: To wear

- 노란색 스웨터를 입었어요.
- 하얀색 모자를 썼어요.

■ In Korean, different clothing items take different words for the verb 'to wear.' When describing the state of someone wearing an item, these verbs are typically used in the past tense.

Item	Verb	Past tense form
옷 (바지, 셔츠, 스웨터...)	입다	입었어요
신발, 운동화, 양말	신다	신었어요
모자, 안경, 마스크	쓰다	썼어요
스카프, 목걸이, 귀걸이, 팔찌, 벨트	하다	했어요
반지, 장갑, 렌즈, 안경	끼다	끼었어요
시계, 팔찌, 벨트	차다	차었어요
가방	매다	맸어요
넥타이, 스카프, 벨트	매다	맸어요



- 셔츠 shirt
- 양말 socks
- 마스크 mask
- 스카프 scarf
- 목걸이 necklace
- 귀걸이 earrings
- 팔찌 bracelet
- 벨트 belt
- 반지 ring
- 렌즈 contact lens
- 넥타이 necktie
- 청바지 jeans

★ 연습

1 Choose the correct answer.

- 
 - 입었어요.
 - 썼어요.
- 
 - 입었어요.
 - 썼어요.
- 
 - 입었어요.
 - 썼어요.

2 Choose a classmate and describe his/her clothing (with colour) to the class so that they can guess who he/she is.

예 이 사람은 까만 안경을 끼었어요. 그리고 청바지를 입었어요. 그리고 회색 운동화를 신었어요.

듣기·말하기 2



1 Listen to the narration and answer the questions.



1) 누가 제임스예요?

①



②



③



2) 비비안은 뭐 입었어요?

① 짧은 치마

② 노란 스카프

③ 예쁜 목걸이

2 Listen to the conversation and choose an action not allowed in class.



- ① 물을 마셔도 돼요.
- ② 사과를 먹어도 돼요.
- ③ 음악을 들어도 돼요.

3 A day before the final exam, 김지영 선생님의 office was robbed. A thief took copies of the exam and ran away. As you were leaving the library, you witnessed the thief. Help the police identify the thief by describing his looks (e.g., blue T-shirt and white sneakers).



■ Colour terms in Korean

흰색/하얀색	검은색/까만색	회색	빨간색	주황색	노란색	초록색/녹색
파란색	남색	보라색	분홍색	금색	은색	갈색



1 Read the following text and choose True or False.



저는 제니퍼예요. 부모님은 한국에서 이민 오셨는데 저는 캐나다에서 태어났어요. 부모님은 밴쿠버에 사시는데 저는 여동생하고 토론토에 살아요. 그래서 우리는 방학 때마다 밴쿠버에 가요. 지난 방학 때에도 밴쿠버에 갔는데 밴쿠버는 토론토보다 훨씬 따뜻했어요. 겨울에 두꺼운 옷을 안 입어도 돼요. 그래서 저는 따뜻한 밴쿠버가 좋아요. 다음 방학에도 동생하고 같이 밴쿠버에 가려고 해요.



- 이민 immigration
- 태어나다 to be born
- 훨씬 more
- 쉽다 to be easy
- 읽기 reading
- 말하기 speaking

- 1) 제니퍼는 부모님과 같이 밴쿠버에 살아요. (T/F)
- 2) 제니퍼는 방학 때 밴쿠버에 갔어요. (T/F)
- 3) 토론토가 밴쿠버보다 훨씬 따뜻해요. (T/F)

2 Rearrange the words given in each question below in order to make a complete sentence that is the same as the English translation.

- 1) 잘 치는데 피아노를 못 쳐요 제 남동생은 저는

(I play the piano well while my younger brother does not.)

- 2) 쉬운데 읽기 수업은 말하기 수업은 어려워요

(Speaking class is easy while reading class is hard.)

- 3) 앤디는 살아요 저는 사는데 토론토에 시카고에

(I live in Toronto while Andy lives in Chicago.)



Shopping in Korea

Korea is famous for many different shopping items such as K-beauty products (화장품), K-Pop related goods, Korean ginseng (인삼), dried seaweed (김), Korean name stamps (도장), and traditional dresses (한복). Famous shopping spots in Seoul include Myeongdong (명동), Dongdaemun (동대문) Market, Itaewon (이태원), and Starfield COEX Mall (코엑스), among many others.

Myeongdong is famous for fashion and K-beauty products. You can find many shops on the street as well as several department stores in Myeongdong. Dongdaemun Market is a large wholesale and retail shopping district with a number of shopping malls and specialty shops with fashion items. Itaewon is famous for exotic fashion items and custom-made apparels. Starfield COEX Mall, with over 300 brands including fashion, beauty, and electronics, is famous for its library with 13-metre-high bookshelves filled with 50,000 books.



명동



동대문



이태원



코엑스



The following is a children's song in Korea. What do you think the song is about? How would you label the title of the song?

윤석중/작사
이계석/작곡

이슬 비 내리는 이른 아침에
 우산 셋이 나란히 걸어갑니다
 파란우산 검정우산 찢어진우산
 좁 다란 학교 길에 우산-세 개가
 이마를 마주대고 걸어갑니다

Lyrics

In the early drizzly morning,
 side by side three umbrellas are walking.
 Blue umbrella, black umbrella, and ripped umbrella.
 In the narrow road to school,
 side by side three umbrellas are walking.



Lesson

10

제주도에 가 봤어요.





들어가기

What are famous tourist attractions in your country? Where do you take your friends or relatives when they visit your town? Have you ever been to Korea before? If so, which place would you recommend? If not, where is the first place you want to visit? Let's share your travel experiences.

Learning Objectives

- ✓ Talking about experiences
- ✓ Listing events in a temporal order
- ✓ Describing items/people with verbs

Vocabulary

Travel

Grammar

-어/아 봤어요: Past experience
-고 나서: After doing something
-겠어요/겠네요: (You/It) must be
-(으)르 때: When, while
-는: Noun-modifying form (verbs)

Korean Culture

Getting around in Korea



다니엘 제니퍼 씨, 시험 끝나고 나서 뭐 할 거예요?
 제니퍼 한국에 가요. 여기저기 여행하려고 해요.
 다니엘 우와! 정말 신나겠네요!
 제니퍼 다니엘 씨는 한국에 가 봤어요?
 다니엘 네, 지난 방학 때 서울에서 지냈어요.
 제니퍼 정말요? 한국에서 어디가 제일 재미있었어요?
 다니엘 다 괜찮은데요, 특히 홍대하고 인사동이 기억에 남아요.



새로운 단어와 표현

- | | |
|--|--|
| <input type="checkbox"/> 여기저기 here and there | <input type="checkbox"/> 신나다 to be excited |
| <input type="checkbox"/> 다 all | <input type="checkbox"/> 특히 especially |
| <input type="checkbox"/> 홍대 area around Hongik Univ. | <input type="checkbox"/> 인사동 Insa-dong district in Seoul |
| <input type="checkbox"/> 기억에 남다 to be memorable | <input type="checkbox"/> 스페인 Spain |
| <input type="checkbox"/> 스페인어 the Spanish language | |

❖ Practice the dialogue with the cue words.

A: OO 씨는 ㉠ 에 가 봤어요?

B: 네, 작년 ㉡ 려고 ㉠ 에서 살았어요.

㉠: 한국 ㉡: 영어를 가르치다
 스페인 스페인어를 배우다

문법 1**-어/아 봤어요: Past experience**

- 코리아타운에서 비빔밥 먹어 봤어요.
- 블루마운틴에서 스키 타 봤어요.
- 이 노래 옛날에 들어 봤어요.

- -어/아 봤어요 is the past tense form of -어/아 봐요. It is used to indicate one's past experience (have done/tried something).
- -아 봤어요 is attached to a verb or an adjective stem whose last vowel is either 아 or 오. -어 봤어요 is used elsewhere. The verb 하다 changes to 해 봤어요.
- The verb 보다, which means 'to see', is not used with this form. Instead, 봤어요 alone is used.
그 영화를 두 번 봐 봤어요. (X) 그 영화를 두 번 봤어요. (O)



- 볼링 bowling
- 볼링장 bowling alley
- 엄청 very
- 식혜 Korean rice beverage
- 스카이다이빙 skydiving

연습
1 Choose the most appropriate word.

쳐

마셔

타

- 1) A: 볼링 _____ 봤어요?
B: 아니요, 볼링장에 안 가 봤어요.
- 2) A: 나이가가라 폭포에서 배 _____ 봤어요?
B: 네, 엄청 재미있었어요.
- 3) A: 식혜 _____ 봤어요?
B: 네, 할머니가 만들어 주셨어요.

2 Talk to your classmates about unique experiences you have had, using -어/아 봤어요.

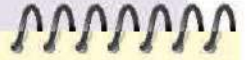
예 저는 스카이다이빙을 해 봤어요.

문법 2

-고 나서: After doing something

- 졸업하고 나서 뭐 하고 싶어요?
- 밥 먹고 나서 산책하러 공원에 가려고 해요.

- -고 나서 is used when one event or activity has been completed and another is forthcoming.
- While -고 does not necessarily express sequential events, -고 나서 indicates that the first action has definitely completed before the following action.
- Note that the past tense is not attached to -고 나서.
- -고 나서 is attached only to a verb stem, not to an adjective.



- 졸업하다 to graduate
- 씻다 to wash
- -의 possessive marker
- 샤워하다 to take a shower

연습

1 Choose the correct word based on the schedule.

- 먹고 나서
- 공부하고 나서
- 치고 나서

시간	제니퍼의 스케줄
오전 10:00 - 11:30	한국어 공부
오후 12:00 - 1:00	점심
오후 2:00 - 3:30	피아노
오후 4:00 - 5:00	숙제

제니퍼는 오전 10시부터 11시 반까지 한국어 공부해요.

한국어 _____ 점심 먹어요.

1시에 점심 _____ 2시에 피아노 쳐요.

3시 반까지 피아노 _____ 4시부터 한 시간 동안 숙제해요.

2 Match the phrases on the left column with those in the right.

- | | |
|---------------|-------------|
| 1) 손을 씻고 나서 • | • 샤워를 해요. |
| 2) 저녁 먹고 나서 • | • 음식을 만들어요. |
| 3) 운동하고 나서 • | • 영화를 봤어요. |

문법 3

-겠어요/겠네요: (You/It) must be...

- A: 이번 주말에 친구하고 콘서트에 가요.
B: 우와! 좋겠네요. 저도 가고 싶어요.
- A: 제가 쿠키를 만들었어요. 좀 드셔 보세요.
B: 어머! 맛있겠어요!
- A: 어제 늦게까지 공부했어요.
B: 힘들었겠어요.

- -겠- expresses speaker's conjecture about other people or things.
- -네요 expresses speaker's spontaneous response to new information.
- -었/았겠네요 expresses conjecture about the past event.



- 힘들다 to be difficult
- 기쁘다 to be happy
- 끝나다 to finish
- 속상하다 to be upset
- 휴가 vacation (from work)
- 고장 나다 to be broken
- 마음이 가볍다 to be relieved
- 축제 festival
- 다녀오다 to visit

연습

1 Choose the most appropriate word to complete the conversations.

1) A: 저는 한국에서 10년 살았어요.

B: 정말요? 한국어를 _____.

- ① 좋겠어요 ② 기쁘겠어요 ③ 잘하겠어요

2) A: 저 다음 주에 런던에 여행 가요.

B: 우와, _____ . 저도 가고 싶어요.

- ① 좋겠네요 ② 힘들겠네요 ③ 춤겠네요

2 Match the most appropriate answers on the right for sentences in the left.

- | | |
|-------------------------|-----------------------|
| 1) A: 숙제를 다 끝냈어요. * | • B: 속상하시겠어요. |
| 2) A: 다음 주부터 휴가예요. * | • B: 정말 신나겠네요. |
| 3) A: 컴퓨터가 고장 났어요. * | • B: 마음이 가볍겠어요. |
| 4) A: 음식 축제에 다녀왔어요. * | • B: 맛있는 음식 많이 먹었겠네요. |

듣기·말하기 1



1 Listen to the narration and answer the questions.



1) Choose True or False.

- ① 모하메드하고 민호는 제주도에 가 봤어요. (T / F)
- ② 제주도는 경치가 아름다운 섬이에요. (T / F)
- ③ 민호는 비행기 표를 샀어요. (T / F)

2) 모하메드 씨하고 민호 씨는 제주도에 수영하고 나서 뭐 할 거예요?

- ① 관광할 거예요.
- ② 등산할 거예요.
- ③ 쇼핑할 거예요.

3) 두 사람은 어디에서 비행기 표를 사려고 해요?

- ① 여행사에서 ② 인터넷에서 ③ 공항에서



- 섬 island
- 바다 sea
- 한라산 Mt. Halla
- 표 ticket
- 관광하다 to sightsee
- 등산하다 to go hiking
- 여행사 travel agency
- 공항 airport
- 이를 닦다
to brush teeth
- 머리를 감다
to wash hair

2 Talk with classmates about your daily routines using -고 나서.

예

A: 저는 옷을 입고 나서 양말을 신어요.

B: 저는 양말을 신고 나서 옷을 입어요.

저는 아침에 _____

1) 이를 닦다

2) 밥을 먹다

3) 옷을 입다

4) 양말을 신다

5) 샤워를 하다

6) 머리를 감다



1 Read the following text and answer the questions.



오늘 한국어 말하기 대회가 있었어요. 저는 두 달 전부터 열심히 준비했어요. 집에서 혼자 (a) 어제 한국어 반 친구들 앞에서 말해 봤어요. 드디어 오늘 말하기 대회에서 발표했어요. 사람들이 많아서 떨렸어요. 그렇지만 끝나고 나서 마음이 가벼웠어요. 다른 친구들이 아주 잘해서 저는 상을 못 탔어요. 그래도 좋은 경험이었어요.



- 대회 contest
- 전 before
- 열심히 hard
- 반 class
- 드디어 finally
- 발표하다 to present
- 떨리다 to be nervous
- 상을 타다 to win a prize
- 그래도 nevertheless
- 경험 experience
- 콩쿠르 competition
- 나가다 to enter
- 경기 sports match

1) Choose the most appropriate word in (a).

- ① 먹고 나서
- ② 숙제하고 나서
- ③ 연습하고 나서

2) Choose True or False.

- ① 두 달 전에 말하기 대회를 했어요. (T / F)
- ② 저는 발표하고 나서 많이 떨렸어요. (T / F)
- ③ 저는 상을 못 탔어요. (T / F)

2 Have you ever participated in a contest? Write about your contest experience, using -어/아 봤어요.

예 피아노 콩쿠르에 나가 봤어요.

1) 피아노 콩쿠르

2) 케이팝(K-pop) 오디션

3) 운동 경기



비비안 민호 씨, 이번 여름에 한국에 여행 가려고 해요. 좋은 곳 좀 추천해주세요.

민 호 제주도에 가 봤어요?

비비안 아니요. 민호 씨는 가 봤어요?

민 호 네, 저는 여러 번 가 봤어요. 할머니가 제주도에 사세요.

비비안 아, 진짜요? 좋겠어요! 음식은 어때요? 자주 가는 식당 있어요?

민 호 싱싱한 회를 파는 식당을 알아요. 그 옆에 유명한 커피숍도 있어요.

비비안 저도 가 보고 싶어요.

민 호 그럼 제주도 여행할 때 한번 가 보세요.



새로운 단어와 표현

곳 place

여러 번 several times

진짜 really

싱싱하다 to be fresh

회 raw fish

스파게티 spaghetti

❖ Practice the dialogue with the cue words.

A: 자주 ㉠ 이/가 있어요?

B: 네. 제가 자주 ㉠ 은/는 ㉡ 예요/이에요.

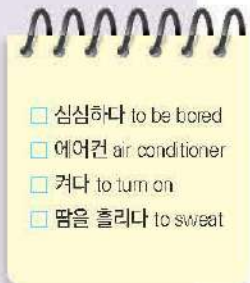
㉠: 하는 운동 ㉡: 수영
 먹는 음식 스파게티

문법 4

-(으)ㄹ 때: When, while

- 집에 갈 때 음악을 들어요.
- 추울 때 따뜻한 음식을 먹고 싶어요.
- 방학 때 여행을 많이 했어요.

- 때 is a noun that expresses the time when an action or state occurs or its duration.
- -(으)ㄹ 때 is attached to a verb or adjective stem. When the stem ends in a consonant, -을 때 is used. When the stem ends in a vowel or ㄹ, -ㄹ 때 is used.
- 때 is attached to certain nouns, which indicate a set time, such as 저녁때, 점심때, 휴가때, and 방학 때.



- 심심하다 to be bored
- 에어컨 air conditioner
- 켜다 to turn on
- 땀을 흘리다 to sweat

 연습

1 Choose the most appropriate word.

- 아플 때
- 더울 때
- 보고 싶을 때
- 심심할 때

- 1) _____ 병원에서 가요.
- 2) _____ 음악을 들어요.
- 3) 날씨가 _____ 에어컨을 켜요.
- 4) 할머니가 _____ 할머니한테 전화해 보세요.

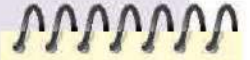
2 Match the phrases on the left column with those in the right.

- | | |
|-------------|-------------|
| 1) 운동할 때 | • 영화 보러 가요. |
| 2) 불고기 만들 때 | • 땀을 흘려요. |
| 3) 시간이 있을 때 | • 간장을 넣어요. |
| 4) 배고플 때 | • 라면을 먹어요. |

문법 5

-는: Noun-modifying form (verbs)

- 지금 노래하는 사람이 비비안이에요.
- 공원에서 매일 걷는 사람이 제니퍼예요.
- 수업이 없는 날 뭐 하세요?
- 오빠가 지금 만드는 음식은 비빔밥이에요.



- 날 day
- 동네 neighbourhood
- 프로그램 program

- -는 is attached to a verb stem to modify a following noun.
- When a verb stem ends in ㄹ (e.g., 알다, 놀다, 살다, 만들다, etc.), ㄹ is dropped before -는.

연습

1 Choose the most appropriate word.

사는

아는

일어나는

듣는

- 1) 여기가 제가 _____ 동네예요.
- 2) 백화점에서 _____ 언니를 만났어요.
- 3) 제가 자주 _____ 음악은 케이팝이에요.
- 4) 우리 집은 일찍 _____ 사람이 요리를 해요.

2 Ask your classmates and fill in the table.

예

A: 마이클 씨, 요즘 주로 하는 운동이 뭐예요?

B: 요즘 주로 하는 운동은 수영이에요.

	친구 이름1:	친구 이름2:
요즘 주로 하는 운동		
요즘 자주 듣는 음악		
안 먹는 음식		
자주 보는 TV 프로그램		

듣기·말하기 2



1 Listen to the conversation and choose True or False.



- 1) 마리아는 요즘 배드민턴을 자주 쳐요. (T/F)
2) 토니하고 마리아는 저녁 먹고 나서 배드민턴을 칠 거예요. (T/F)



- 배드민턴 badminton
- 스트레스 stress
- 잠이 안 오다 not to be able to sleep

2 Listen to the narration and choose the incorrect statement about Mohammed.



- ① 지난 토요일에 스케이트를 처음 타 봤어요.
② 스케이트를 탈 때 기분이 좋았어요.
③ 다음 주말에 스케이트를 타고 나서 민호를 만날 거예요.

3 What do you do in the following situations?

예

A: 스트레스 받을 때 뭐 해요?

B: 친구하고 얘기해요.

- 1) 심심할 때 _____
2) 잠이 안 올 때 _____
3) 기분이 나쁠 때 _____



1 Read the following text and choose True or False.



http://blog.Jennifer.com/

제니퍼 블로그

김치 박물관 방문

오늘은 한국어 수업을 듣는 친구들과 김치 박물관에 갔어요. 열시부터 한 시까지 구경했어요. 여러 가지 김치를 볼 수 있었어요. 그리고 김치를 만드는 수업에도 갔어요. 김치를 만들고 나서 다 같이 먹어 봤어요. 김치를 먹을 때 너무 매워서 물을 많이 마셨어요. 그래도 맛있었어요! 김치를 만들고 나서 한복을 입고 사진을 찍었어요. 즐거운 하루를 보냈어요.






- 여러 various
- 가지 kind
- 한복 Korean traditional clothes
- 즐겁다 to be enjoyable
- 하루 a day
- 한식 Korean food
- 젓가락 chopsticks

- 1) 제니퍼는 한국 친구들과 김치 박물관에 갔어요. (T / F)
- 2) 제니퍼는 박물관에서 네 시간 동안 있었어요. (T / F)
- 3) 김치 박물관에서 한복을 입어 볼 수 있어요. (T / F)

2 Choose the most appropriate expression.

집에 갈 때

한식을 먹을 때

비가 올 때

- 1) _____ 우산을 가져가세요.
- 2) _____ 젓가락을 써요.
- 3) _____ 버스를 타요.



Getting around in Korea

Both tourists and Korean citizens can get around the country via public transportation. The most popular city that tourists visit in Korea is Seoul (서울), the capital of the country. 서울 currently has nine subway lines, plus several other train lines connecting to nearby cities. You may be overwhelmed at first, but don't worry! You can find English names for all stops at each station. If you prefer a more convenient way to find where you want to go, you can download a smartphone application, which gives you the fastest ways to get to your destination. In addition, you will be able to hear announcements on the train in four languages, i.e., Korean, English, Chinese, and Japanese. Some cities, like Busan (부산), also provide such information on the train.

Speaking of 부산, do you know how to get there from 서울? Of course you can drive or take an express bus, both of which would take more than four hours. If you prefer a quicker trip, you may consider taking KTX (Korean Train Express) that became available on April 1st, 2004. This high-speed train has been designed to reach speeds as high as 305 km per hour. Thanks to KTX, the travel time from Seoul to Busan is reduced to less than three hours, cutting the original travel time almost in half!

There are express bus services connecting virtually all parts of Korea. Tickets can be purchased online or at the bus terminals.

All means of public transportation in Korea, including the lists above, offer free wifi service. So, in case you need to check your itinerary or you feel like you're lost, just log onto the Internet.



Appendices

Vocabulary List 1: by lesson

Vocabulary List 2: in alphabetical order

Answer Key

Listening Script

English Translation

Conjugation Table

Vocabulary

List 1: by lesson

단어	뜻	단원	영역	페이지
저(나)	I	2	대화1	31
이름이 뭐예요?	What is your name?	2	대화1	31
씨	Mr., Ms.	2	대화1	31
중국	China	2	대화1	31
사람	person	2	대화1	31
한국	Korea	2	대화1	31
캐나다	Canada	2	대화1	31
반갑다	to be glad (to meet)	2	대화1	31
필리핀	the Philippines	2	대화1	31
이란	Iran	2	대화1	31
호주	Australia	2	문법1	32
홍콩	Hong Kong	2	문법1	32
학생	student	2	문법1	32
대학생	university student	2	문법2	33
미국	the United States	2	문법2	33
일본	Japan	2	문법2	33
러시아	Russia	2	문법2	33
고등학교	high school student	2	문법2	33
인도	India	2	듣기말하기1	34
프랑스	France	2	듣기말하기1	34
베트남	Vietnam	2	듣기말하기1	34
태국	Thailand	2	듣기말하기1	34
영국	England	2	듣기말하기1	34
한국어	the Korean language	2	읽기쓰기1	35
선생님	teacher	2	읽기쓰기1	35
우리	my	2	읽기쓰기1	35
아버지	father	2	읽기쓰기1	35
말레이시아	Malaysia	2	읽기쓰기1	35
어머니	mother	2	읽기쓰기1	35
만나서 반갑습니다	I'm glad to meet you	2	대화2	37
1학년	first-year (student)	2	대화2	37
2학년	second-year (student)	2	대화2	37
3학년	third-year (student)	2	대화2	37
4학년	fourth-year (student)	2	대화2	37
의사	doctor	2	문법3	38
중학생	middle school student	2	문법3	38
일본어	the Japanese language	2	듣기말하기2	40

단어	뜻	단원	영역	페이지
여자	female	2	듣기말하기2	40
어디에	where	3	대화1	45
살다	to live	3	대화1	45
다운타운	downtown	3	대화1	45
장보다	to do grocery shopping	3	대화1	45
마트	supermarket	3	대화1	45
가다	to go	3	대화1	45
주로	usually	3	대화1	45
음식	food	3	대화1	45
먹다	to eat	3	대화1	45
토론토	Toronto	3	대화1	45
있다	to exist	3	대화1	45
한인 타운	Koreatown	3	대화1	45
밴쿠버	Vancouver	3	대화1	45
몬트리올	Montreal	3	대화1	45
오타와	Ottawa	3	대화1	45
도서관	library	3	문법1	46
공부하다	to study	3	문법1	46
고기	meat	3	문법1	46
맛있다	to be delicious	3	문법1	46
의자	chair	3	문법1	46
앉다	to sit	3	문법1	46
많다	to be many	3	문법1	46
숙제하다	to do homework	3	문법1	46
좋다	to be good	3	문법1	46
오다	to come	3	문법2	47
보다	to see	3	문법2	47
주다	to give	3	문법2	47
배우다	to learn	3	문법2	47
마시다	to drink	3	문법2	47
지내다	to spend time	3	문법2	47
크다	to be big	3	문법2	47
자다	to sleep	3	문법2	47
보내다	to send	3	문법2	47
나쁘다	to be bad	3	문법2	47
우유	milk	3	문법2	47
쓰다	to write	3	문법2	47
없다	not to exist	3	문법3	48
공원	park	3	문법3	48
운동하다	to exercise	3	문법3	48
백화점	department store	3	문법3	48

단어	뜻	단원	영역	페이지
지금	now	3	문법3	48
집	home, house	3	문법3	48
형	older brother for male	3	문법3	48
식당	restaurant	3	문법3	48
점심	lunch	3	문법3	48
남자	male	3	듣기 말하기1	49
교실	classroom	3	듣기 말하기1	49
커피숍	coffee shop	3	듣기 말하기1	49
그래서	therefore	3	읽기 쓰기1	50
차이나 타운	Chinatown	3	읽기 쓰기1	50
뉴욕	New York	3	읽기 쓰기1	50
책	book	3	읽기 쓰기1	50
읽다	to read	3	읽기 쓰기1	50
실례합니다	Excuse me	3	대화2	51
신발 박물관	Shoe Museum	3	대화2	51
옆	beside	3	대화2	51
지하철	subway	3	대화2	51
역	station	3	대화2	51
앞	front	3	대화2	51
우체국	post office	3	대화2	51
기숙사	dormitory	3	대화2	51
가방	bag	3	대화2	51
책상	desk	3	대화2	51
시계	clock, watch	3	대화2	51
부모님	parents	3	문법4	52
시카고	Chicago	3	문법4	52
계시다	to stay (honorific form)	3	문법4	52
체육관	gym	3	문법4	52
서점	bookstore	3	문법4	52
안	inside, in	3	문법4	52
뒤	behind	3	문법4	52
위	above	3	문법4	52
아래/밑	below	3	문법4	52
밖	outside	3	문법4	52
학생회관	student union building	3	문법4	52
수업	lesson	3	문법5	53
재미있다	to be fun	3	문법5	53
슈퍼	supermarket	3	문법5	53
아파트	apartment	3	읽기 쓰기2	55
캠퍼스	campus	3	읽기 쓰기2	55
-들	plural marker	3	읽기 쓰기2	55

단어	뜻	단원	영역	페이지
그리고	and	3	읽기 쓰기2	55
아주	very	3	읽기 쓰기2	43
작다	to be small	3	읽기 쓰기2	43
배고프다	to be hungry	4	대화1	59
근처	nearby	4	대화1	59
이	this	4	대화1	59
어느	which	4	대화1	59
어때요?	how is it?	4	대화1	59
온라인 후기	online reivew	4	대화1	59
그럼	then	4	대화1	59
오늘	today	4	대화1	59
이탈리아	Italy	4	대화1	59
물	water	4	문법1	60
태권도	Taekwondo	4	문법1	60
새	new	4	문법1	60
옷	clothes	4	문법1	60
케이팝	K-pop	4	문법1	60
주말	weekend	4	문법1	60
친구	friend	4	문법1	60
듣다	to listen	4	문법1	60
만나다	to meet	4	문법1	60
사다	to buy	4	문법1	60
돈	money	4	문법1	60
많이	a lot	4	문법1	60
콘서트	concert	4	문법1	60
빌리다	to borrow	4	문법2	61
놀다	to hang out	4	문법2	61
치다	to play	4	문법2	61
테니스	tennis	4	문법2	61
저녁	dinner	4	문법2	61
수영장	swimming pool	4	문법2	61
수영하다	to swim	4	문법2	61
날씨	weather	4	문법3	62
춥다	to be cold	4	문법3	62
어렵다	to be difficult	4	문법3	62
빠르다	to be fast	4	문법3	62
런던	London	4	문법3	62
비빔밥	bibimbap	4	문법3	62
다니다	to attend	4	문법3	62
맵다	to be spicy	4	문법3	62
고등학교	high school	4	문법3	62

단어	뜻	단원	영역	페이지
-하고	and, with	4	듣기 말하기1	63
라면	ramyeon	4	듣기 말하기1	63
떡볶이	spicy rice cake dish	4	듣기 말하기1	63
방학	school break	4	듣기 말하기1	63
여행 가다	to go travelling	4	듣기 말하기1	63
제주도	Jeju Island	4	듣기 말하기1	63
같이	together	4	듣기 말하기1	63
사진 찍다	to take a photo	4	듣기 말하기1	63
메뉴	menu	4	읽기 쓰기1	64
김밥	gimbap	4	읽기 쓰기1	64
불	dollar	4	읽기 쓰기1	64
어묵	fish cake	4	읽기 쓰기1	64
팔다	to sell	4	읽기 쓰기1	64
인기가 많다	to be popular	4	읽기 쓰기1	64
떡국	Korean rice cake soup	4	읽기 쓰기1	64
단두	dumpling	4	읽기 쓰기1	64
때	during	4	읽기 쓰기1	64
노래	song	4	읽기 쓰기1	64
종업원	employee	4	대화2	65
어서 오세요	Welcome	4	대화2	65
자리	seat	4	대화2	65
이쪽으로 오세요	Come this way	4	대화2	65
불고기	Korean barbecued beef	4	대화2	65
채식주의자	vegetarian	4	대화2	65
여기	here	4	대화2	65
하나	one	4	대화2	65
갈비	ribs	4	대화2	65
삼겹살	pork belly	4	대화2	65
알하다	to work	4	문법4	66
아프다	to be sick	4	문법4	66
여동생	female younger sibling	4	문법4	66
없다	not to have	4	문법4	66
남동생	male younger sibling	4	문법4	66
있다	to have	4	문법4	66
알다	to know	4	문법4	66
모르다	not to know	4	문법4	66
비가 오다	It rains	4	문법4	66
너무	too much	4	문법4	66
시험	test	4	문법4	66
햄버거	hamburger	4	문법4	66
파티	party	4	문법4	66

단어	뜻	단원	영역	페이지
토요일	Saturday	4	문법4	66
컴퓨터	computer	4	문법4	66
중국어	the Chinese language	4	문법5	67
소설책	novel	4	문법5	67
라디오	radio	4	문법5	67
병원	hospital	4	문법6	68
우산	umbrella	4	문법6	68
쓰다	to put up	4	문법6	68
내일	tomorrow	4	문법6	68
머리	head	4	문법6	68
기분	mood	4	문법6	68
된장찌개	bean paste stew	4	듣기말하기2	69
주문하다	to order	4	듣기말하기2	69
오렌지 주스	orange juice	4	듣기말하기2	69
쿠키	cookies	4	듣기말하기2	69
버블티	bubble tea	4	듣기말하기2	69
뭐 드릴까요?	What can I get for you?	4	듣기말하기2	69
좋아하다	to like	4	읽기쓰기2	70
요즘	recently	4	읽기쓰기2	70
그런데	by the way	4	읽기쓰기2	70
학생증	student ID	4	읽기쓰기2	70
왜	why	4	읽기쓰기2	70
시간	time	4	읽기쓰기2	70
극장	theatre	4	읽기쓰기2	70
영화	movie	4	읽기쓰기2	70
이번	this time	5	대화1	75
세일	sale	5	대화1	75
전화번호	phone number	5	대화1	75
전화번호가 뭐예요?	What's your phone number?	5	대화1	75
한테	to (someone)	5	대화1	75
요일	days of the week	5	대화1	75
월요일	Monday	5	대화1	75
화요일	Tuesday	5	대화1	75
수요일	Wednesday	5	대화1	75
목요일	Thursday	5	대화1	75
금요일	Friday	5	대화1	75
토요일	Saturday	5	대화1	75
일요일	Sunday	5	대화1	75
문구점	stationery store	5	대화1	75
얼마예요?	How much is it?	5	문법1	76
오늘이 며칠이에요?	What's the date today?	5	문법1	76

단어	뜻	단원	영역	페이지
9월	September	5	문법1	76
일	day	5	문법1	76
크리스마스	Christmas	5	문법1	76
언제	when	5	문법2	77
내년	next year	5	문법2	77
작년	last year	5	문법2	77
주유소	gas station	5	문법2	77
어제	yesterday	5	문법2	77
밥	cooked rice, meal	5	듣기 말하기1	78
아르바이트	part-time job	5	듣기 말하기1	78
생일	birthday	5	듣기 말하기1	78
제	my (humble form)	5	듣기 말하기1	78
오전	a.m.	5	읽기 쓰기1	79
열한 시	11 o'clock	5	읽기 쓰기1	79
모자	hat/cap	5	읽기 쓰기1	79
무엇(뭐)	what	5	읽기 쓰기1	79
점원	clerk	5	대화2	81
교과서	textbook	5	대화2	81
수업을 듣다	to take a class	5	대화2	81
알겠습니다	I see	5	대화2	81
권	counting unit for books	5	대화2	81
-에	per	5	대화2	81
다시 올게요	I'll be back	5	대화2	81
커피	coffee	5	대화2	81
잔	counting unit for beverage	5	대화2	81
오후	p.m.	5	문법3	82
오빠	older brother for female	5	문법3	82
더	more	5	문법3	82
사탕	candy	5	문법4	83
강아지	puppy	5	문법4	83
차	car	5	문법4	83
식구	family	5	문법4	83
지우개	eraser	5	듣기 말하기2	84
모두	altogether	5	듣기 말하기2	84
바지	pants	5	듣기 말하기2	84
아이스하키	ice hockey	5	읽기 쓰기2	85
경기장	rink, stadium	5	읽기 쓰기2	85
티켓	ticket	5	읽기 쓰기2	85
한 장	one piece	5	읽기 쓰기2	85
두 사람	two people	5	읽기 쓰기2	85
똑같은	same	5	읽기 쓰기2	85

단어	뜻	단원	영역	페이지
티셔츠	T-shirt	5	읽기 쓰기2	85
입다	to wear	5	읽기 쓰기2	85
-(으)ㄹ 거예요	will	5	읽기 쓰기2	85
인터넷	Internet	5	읽기 쓰기2	85
필통	pencil case	5	읽기 쓰기2	85
놀이공원	amusement park	6	대화1	89
누구	who	6	대화1	89
놀이기구	ride	6	대화1	89
타다	to ride, get on	6	대화1	89
무슨	what kind of	6	대화1	89
피자	pizza	6	대화1	89
쇼핑몰	shopping mall	6	대화1	89
엄마	mom	6	문법1	90
피곤하다	to be tired	6	문법1	90
보통	usually	6	문법1	91
일어나다	to get up	6	문법1	91
은행	bank	6	문법2	92
할머니	grandmother	6	문법2	92
할아버지	grandfather	6	문법2	92
사과	apple	6	문법2	92
배	pear	6	문법2	92
가게	shop	6	문법2	92
샌드위치	sandwich	6	문법2	92
영어	English	6	문법2	92
연필	pencil	6	문법2	92
지난	past	6	문법2	93
티브이	TV	6	듣기 말하기1	93
어땠어요?	how was - ?	6	듣기 말하기1	93
슬프다	to be sad	6	듣기 말하기1	93
유튜브	YouTube	6	듣기 말하기1	93
그림	painting	6	읽기 쓰기1	94
혼자	alone	6	읽기 쓰기1	94
산책하다	to take a walk	6	읽기 쓰기1	94
여자 친구	girl friend	6	읽기 쓰기1	94
버스	bus	6	대화2	95
편리하다	to be convenient	6	대화2	95
얼마나	how long	6	대화2	95
걸리다	to take (time)	6	대화2	95
쯤	about	6	대화2	95
어떻게	how	6	대화2	95
걸어서	on foot	6	대화2	95

단어	뜻	단원	영역	페이지
-에서 ~까지	from- to~	6	대화2	95
택시	taxi	6	대화2	95
서울	Seoul	6	문법3	96
비행기	airplane	6	문법3	96
손	hand	6	문법3	96
볼펜	ball-point pen	6	문법3	96
트럭	truck	6	문법3	96
부산	Busan	6	문법3	96
기차	train	6	문법3	96
이메일	email	6	문법3	96
손가락	spoon	6	문법3	96
스마트폰	smartphone	6	문법3	96
크다	to be tall	6	문법4	97
제일	the most	6	문법4	97
느리다	to be slow	6	문법4	97
에베레스트 산	Mt. Everest	6	문법4	97
세상에서	in the world	6	문법4	97
높다	to be high	6	문법4	97
계절	season	6	문법4	97
겨울	winter	6	문법5	98
밤	night	6	문법5	98
아침	morning	6	문법5	98
가을	fall	6	문법5	98
여름	summer	6	듣기말하기2	99
봄	spring	6	듣기말하기2	99
무척	very	6	듣기말하기2	99
작다	to be short	6	듣기말하기2	99
누가	who	6	듣기말하기2	99
유니온 역	Union Station	6	읽기 쓰기2	100
쇼핑하다	to shop	6	읽기 쓰기2	100
방콕	Bangkok	6	읽기 쓰기2	100
매일	everyday	7	대화1	105
잘	well	7	대화1	105
가르치다	to teach	7	대화1	105
친절하다	to be kind	7	대화1	105
다음	next	7	대화1	105
학기	semester	7	대화1	105
음악	music	7	대화1	105
주무시다	to sleep (honorific form)	7	문법1	106
드시다	to eat (honorific form)	7	문법1	106
나이	age	7	문법1	106

단어	뜻	단원	영역	페이지
연세	age (honorific form)	7	문법1	106
생신	birthday (honorific form)	7	문법1	106
잘하다	to do well	7	문법1	106
기다리다	to wait	7	문법2	107
저녁	evening	7	문법2	107
아침(밥)	breakfast	7	문법2	107
보다	to take/write (a test)	7	문법3	108
예쁘다(이쁘다)	to be pretty	7	문법3	108
맑다	to be clear	7	문법3	108
김치찌개	Kimchi stew	7	문법3	108
일찍	early	7	문법3	108
따뜻하다	to be warm	7	문법3	108
늦다	to be late	7	문법3	108
키	height	7	문법3	108
눈이 오다	to snow	7	문법3	108
가족	family	7	문법3	109
건강하다	to be healthy	7	듣기·말하기1	109
다리	legs	7	듣기·말하기1	109
배	stomach	7	듣기·말하기1	109
조금(쪼금)	a little	7	듣기·말하기1	109
괜찮다	to be okay	7	듣기·말하기1	109
돌아가시다	to pass away	7	듣기·말하기1	110
지난달	last month	7	읽기·쓰기1	110
동안	during	7	읽기·쓰기1	110
나오다	to come out, leave	7	읽기·쓰기1	110
막히다	to be congested	7	읽기·쓰기1	110
늦게	late	7	읽기·쓰기1	110
아직	(not) yet	7	읽기·쓰기1	110
청소하다	to clean	7	읽기·쓰기1	110
설거지하다	to wash the dishes	7	읽기·쓰기1	110
스키	ski	7	대화2	111
블루마운틴	Blue Mountain	7	대화2	111
약속	plan, appointment	7	대화2	111
그냥	just	7	대화2	111
골프	golf	7	대화2	111
농구	basketball	7	대화2	111
잠	sleeping	7	문법5	113
덥다	to be hot	7	문법5	113
멀다	to be far	7	문법5	113
가깝다	to be close	7	문법5	113
남자 친구	boy friend	7	문법5	113

단어	뜻	단원	영역	페이지
약	medication	7	문법5	113
싸다	to be cheap	7	문법6	114
언니	older sister for female	7	문법6	114
축구	soccer	7	문법6	114
끝나다	to end	7	문법6	114
준비하다	to prepare	7	듣기말하기2	115
흐리다	to be cloudy	7	읽기쓰기2	116
방	room	7	읽기쓰기2	116
만들다	to make	7	읽기쓰기2	116
컴퓨터 게임	computer game	7	읽기쓰기2	116
전화하다	to call	7	읽기쓰기2	116
돌아오다	to return	7	읽기쓰기2	116
스케이트	skate	8	대화1	121
스케이트장	skate rink	8	대화1	121
잘됐네요	That's great.	8	대화1	121
스노보드	snowboard	8	대화1	121
자전거	bicycle	8	대화1	121
김치	Kimchi	8	문법1	122
부르다	to sing	8	문법1	122
말하다	to speak	8	문법1	122
감기에 걸리다	to catch a cold	8	문법1	122
저기	over there	8	문법2	123
세우다	to pull over, stop	8	문법2	123
돕다	to help	8	문법2	123
미역국	seaweed soup	8	문법2	123
아기	baby	8	문법3	124
귀엽다	to be cute	8	문법3	124
춤	dance	8	문법3	124
추다	to dance	8	문법3	124
꽃	flower	8	문법3	124
치마	skirt	8	문법3	124
-는데	see p.144	8	문법3	124
드라마	drama	8	듣기말하기1	125
어떤	what kind of	8	듣기말하기1	125
추천하다	to recommend	8	듣기말하기1	125
옛날	old days	8	듣기말하기1	125
간장	soy sauce	8	듣기말하기1	125
발라드	ballad	8	듣기말하기1	125
곡	tune, melody	8	듣기말하기1	125
댄스	dance	8	듣기말하기1	125
참기름	sesame oil	8	듣기말하기1	125

단어	뜻	단원	영역	페이지
설탕	sugar	8	듣기·말하기1	125
마늘	garlic	8	듣기·말하기1	125
익히다	to cook	8	듣기·말하기1	125
넣다	to put in	8	듣기·말하기1	125
열다	to open	8	듣기·말하기1	125
닫다	to close	8	듣기·말하기1	125
창문	window	8	듣기·말하기1	125
문	door	8	듣기·말하기1	125
목소리	voice	8	듣기·말하기1	125
크게	loudly	8	듣기·말하기1	125
취미	hobby	8	대화2	127
피아노 치다	to play the piano	8	대화2	127
그렇지만	but, however	8	대화2	127
클래식 음악	classical music	8	대화2	127
연주회	concert, recital	8	대화2	127
가 보다	to try to go	8	대화2	127
낮	daytime	8	대화2	127
바이올린을 켜다	to play the violin	8	대화2	127
플루트를 불다	to play the flute	8	대화2	127
기타를 치다	to play the guitar	8	대화2	127
운전하다	to drive	8	문법4	128
악기	musical instrument	8	문법4	128
연주하다	to play (musical instrument)	8	문법4	128
말	language	8	문법4	128
운동	sports	8	문법4	128
걷다	to walk	8	문법5	129
길	road	8	문법5	129
가져가다	to take away	8	문법6	130
빨래하다	to do the laundry	8	문법6	130
전공하다	to major in	8	문법6	130
경치	scenery	8	듣기·말하기2	131
이름답다	to be beautiful	8	듣기·말하기2	131
구경하다	to take a look	8	듣기·말하기2	131
쉬다	to take a rest	8	듣기·말하기2	131
나이아가라	Niagara	8	듣기·말하기2	131
폭포	falls	8	듣기·말하기2	131
배를 타다	to get on a ship	8	듣기·말하기2	131
요리	cooking	8	읽기·쓰기2	132
가끔	sometimes	8	읽기·쓰기2	132
초대하다	to invite	8	읽기·쓰기2	132
블로그	blog	8	읽기·쓰기2	132

단어	뜻	단원	영역	페이지
글	text	8	읽기 쓰기2	132
올리다	to upload	8	읽기 쓰기2	132
좋아요	Like ¹ button	8	읽기 쓰기2	132
누르다	to press	8	읽기 쓰기2	132
낚시	fishing	8	읽기 쓰기2	132
김치볶음밥	Kimchi fried rice	8	읽기 쓰기2	132
이야기하다(얘기하다)	to tell a story	8	읽기 쓰기2	132
마다	every	8	읽기 쓰기2	132
주중	weekdays	8	읽기 쓰기2	132
자주	often	8	읽기 쓰기2	132
찾다	to look for	9	대화1	137
짧다	to be short	9	대화1	137
거(것)	thing	9	대화1	137
마음에 들다	to like	9	대화1	137
빨간색	red	9	대화1	137
말고 (A 말고 B)	not (A but B)	9	대화1	137
다르다	to be different	9	대화1	137
색(깔)	colour	9	대화1	137
노란색	yellow	9	대화1	137
그	that (close to the listener)	9	대화1	137
반바지	shorts	9	대화1	137
회색	grey	9	대화1	137
두껍다	to be thick	9	대화1	137
장갑	gloves	9	대화1	137
파란색	blue	9	대화1	137
유럽	Europe	9	문법1	138
계획	plan	9	문법1	138
가볍다	to be light	9	문법2	139
조용하다	to be quite	9	문법2	139
깨끗하다	to be clean	9	문법2	139
넓다	to be spacious	9	문법2	139
멋있다	to be stylish	9	문법2	139
안경	glasses	9	문법2	139
필요하다	to need	9	문법2	139
친하다	to be close	9	문법2	139
선물	gift	9	문법2	139
멋지다	to be stylish	9	문법2	139
케이크	cake	9	문법2	139
한번	once	9	문법3	140
신다	to wear (shoes)	9	문법3	140
감자탕	pork bone soup	9	문법3	140

단어	뜻	단원	영역	페이지
처음	for the first time	9	문법3	140
퀘벡	Quebec	9	문법3	140
차	tea	9	문법3	140
하얗다	to be white	9	듣기-말하기1	141
핸드백	handbag	9	듣기-말하기1	141
편하다	to be comfortable	9	듣기-말하기1	141
이튼 센터	Eaton Centre	9	읽기-쓰기1	142
유명하다	to be famous	9	읽기-쓰기1	142
까맣다	to be black	9	읽기-쓰기1	142
운동화	sports shoes	9	읽기-쓰기1	142
정말	really	9	읽기-쓰기1	142
비싸다	to be expensive	9	읽기-쓰기1	142
저	that (over there)	9	대화2	143
사이즈	size	9	대화2	143
잠시만	just a second	9	대화2	143
튼튼하다	to be strong	9	대화2	143
얇다	to be thin	9	대화2	143
스웨터	sweater	9	대화2	143
나가다	to go out	9	문법4	144
받다	to answer; receive	9	문법4	144
더럽다	to be dirty	9	문법4	144
감동적이다	to be touching	9	문법4	144
가져오다	to bring	9	문법4	144
이따가	later	9	문법5	145
쓰다	to use	9	문법5	145
화장실	washroom	9	문법5	145
셔츠	shirt	9	문법6	146
양말	socks	9	문법6	146
마스크	mask	9	문법6	146
스카프	scarf	9	문법6	146
목걸이	necklace	9	문법6	146
귀걸이	earrings	9	문법6	146
팔찌	bracelet	9	문법6	146
벨트	belt	9	문법6	146
반지	ring	9	문법6	146
렌즈	contact lens	9	문법6	146
넥타이	necktie	9	문법6	146
청바지	jeans	9	문법6	146
이민	immigration	9	읽기-쓰기2	148
태어나다	to be born	9	읽기-쓰기2	148
훨씬	more	9	읽기-쓰기2	148

단어	뜻	단원	영역	페이지
쉽다	to be easy	9	읽기 쓰기2	148
읽기	reading	9	읽기 쓰기2	148
말하기	speaking	9	읽기 쓰기2	148
여기저기	here and there	10	대화1	153
신나다	to be excited	10	대화1	153
다	all	10	대화1	153
특히	especially	10	대화1	153
홍대	area around Hongik University	10	대화1	153
인사동	Insa-dong in Seoul	10	대화1	153
기억에 남다	to be memorable	10	대화1	153
스페인	Spain	10	대화1	153
스페인어	the Spanish language	10	대화1	153
볼링	bowling	10	문법1	154
볼링장	bowling alley	10	문법1	154
엄청	very	10	문법1	154
식혜	Korean rice beverage	10	문법1	154
스카이다이빙	skydiving	10	문법1	154
졸업하다	to graduate	10	문법2	155
-의	possessive marker	10	문법2	155
씻다	to wash	10	문법2	155
샤워하다	to take a shower	10	문법2	155
힘들다	to be difficult	10	문법3	156
기쁘다	to be happy	10	문법3	156
끝내다	to finish	10	문법3	156
속상하다	to be upset	10	문법3	156
휴가	vacation (from work)	10	문법3	156
고장 나다	to be broken down	10	문법3	156
마음이 기쁘다	to be relieved	10	문법3	156
축제	festival	10	문법3	156
다녀오다	to visit	10	문법3	156
섬	island	10	듣기 말하기1	157
바다	sea	10	듣기 말하기1	157
한라산	Mt. Halla	10	듣기 말하기1	157
표	ticket	10	듣기 말하기1	157
관광하다	to sightsee	10	듣기 말하기1	157
등산하다	to go hiking	10	듣기 말하기1	157
여행사	travel agency	10	듣기 말하기1	157
공항	airport	10	듣기 말하기1	157
이물 닦다	to brush teech	10	듣기 말하기1	157
머리를 감다	to wash hair	10	듣기 말하기1	157
대회	contest	10	읽기 쓰기1	158

단어	뜻	단원	영역	페이지
전	before	10	읽기 쓰기1	158
열심히	hard	10	읽기 쓰기1	158
반	class	10	읽기 쓰기1	158
드디어	finally	10	읽기 쓰기1	158
발표하다	to present	10	읽기 쓰기1	158
떨리다	to be nervous	10	읽기 쓰기1	158
상을 타다	to win a prize	10	읽기 쓰기1	158
그래도	nevertheless	10	읽기 쓰기1	158
경험	experience	10	읽기 쓰기1	158
콩쿠르	competition	10	읽기 쓰기1	158
나가다	to enter	10	읽기 쓰기1	158
경기	sport match	10	읽기 쓰기1	158
곳	place	10	대화2	159
여러 번	several times	10	대화2	159
진짜	really	10	대화2	159
상상하다	to be fresh	10	대화2	159
회	raw fish	10	대화2	159
스파게티	spaghetti	10	대화2	159
심심하다	to be bored	10	문법4	160
에어컨	air conditioner	10	문법4	160
켜다	to turn on	10	문법4	160
땀을 흘리다	to sweat	10	문법4	160
날	day	10	문법5	161
동네	neighbourhood	10	문법5	161
프로그램	program	10	문법5	161
배드민턴	badminton	10	문법5	162
스트레스	stress	10	듣기 말하기2	162
잠이 안 오다	not to be able to sleep	10	듣기 말하기2	162
여러	various	10	읽기 쓰기2	163
가지	kind	10	읽기 쓰기2	163
한복	Korean traditional clothes	10	읽기 쓰기2	163
즐겁다	to be enjoyable	10	읽기 쓰기2	163
하루	a day	10	읽기 쓰기2	163
한식	Korean food	10	읽기 쓰기2	163
젓가락	chopsticks	10	읽기 쓰기2	163

Vocabulary

List 2: in alphabetical order

단어	뜻	단원	영역	페이지
가보다	to try to go	8	대화2	127
가게	shop	6	문법2	92
가깝다	to be close	7	문법5	113
가끔	sometimes	8	읽기 쓰기2	132
가다	to go	3	대화1	45
가르치다	to teach	7	대화1	105
가방	bag	3	대화2	51
가볍다	to be light	9	문법2	139
가을	fall	6	문법5	98
가져가다	to take away	8	문법6	130
가져오다	to bring	9	문법4	144
가족	family	7	문법3	109
가지	kind	10	읽기 쓰기2	163
간장	soy sauce	8	듣기 말하기1	125
갈비	ribs	4	대화2	65
감기에 걸리다	to catch a cold	8	문법1	122
감동적이다	to be touching	9	문법4	144
감자탕	pork bone soup	9	문법3	140
강아지	puppy	5	문법4	83
같이	together	4	듣기 말하기1	63
게(것)	thing	9	대화	137
건강하다	to be healthy	7	듣기 말하기1	109
걷다	to walk	8	문법5	129
걸리다	to take (time)	6	대화2	95
걸어서	on foot	6	대화2	95
겨울	winter	6	문법5	98
경기	sport match	10	읽기 쓰기1	158
경기장	rink, stadium	5	읽기 쓰기2	85
경치	scenery	8	듣기 말하기2	131
경험	experience	10	읽기 쓰기1	158
계시다	to stay (honorific form)	3	문법4	52
계절	season	6	문법4	97
계획	plan	9	문법1	138
고기	meat	3	문법1	46
고등학교	high school	4	문법3	62
고등학생	high school student	2	문법2	33
고장 나다	to be broken down	10	문법3	156

단어	뜻	단원	영역	페이지
곡	tune, melody	8	듣기·말하기1	125
골프	golf	7	대화2	111
곳	place	10	대화2	159
공부하다	to study	3	문법1	46
공원	park	3	문법3	48
공항	airport	10	듣기·말하기1	157
관광하다	to sightsee	10	듣기·말하기1	157
괜찮다	to be okay	7	듣기·말하기1	109
교과서	textbook	5	대화2	81
교실	classroom	3	듣기·말하기1	49
구경하다	to take a look	8	듣기·말하기2	131
권	counting unit for books	5	대화2	81
귀걸이	earrings	9	문법6	146
귀엽다	to be cute	8	문법3	124
그	that (close to the listener)	9	대화1	137
그냥	just	7	대화2	111
그래도	nevertheless	10	읽기·쓰기1	158
그래서	therefore	3	읽기·쓰기1	50
그런데	by the way	4	읽기·쓰기2	70
그럼	then	4	대화1	59
그렇지만	but, however	8	대화2	127
그리고	and	3	읽기·쓰기2	55
그림	painting	6	읽기·쓰기1	94
극장	theatre	4	읽기·쓰기2	70
근처	nearby	4	대화1	59
글	text	8	읽기·쓰기2	132
금요일	Friday	5	대화1	75
기다리다	to wait	7	문법2	107
기분	mood	4	문법6	68
기쁘다	to be happy	10	문법3	156
기숙사	dormitory	3	대화2	51
기억에 남다	to be memorable	10	대화1	153
기차	train	6	문법3	96
기타를 치다	to play the guitar	8	대화2	127
길	road	8	문법5	129
김밥	gimbap	4	읽기·쓰기1	64
김치	Kimchi	8	문법1	122
김치볶음밥	Kimchi fried rice	8	읽기·쓰기2	132
김치찌개	Kimchi stew	7	문법3	108
까맣다	to be black	9	읽기·쓰기1	142
깨끗하다	to be clean	9	문법2	139

단어	뜻	단원	영역	페이지
꽃	flower	8	문법3	124
끝나다	to end	7	문법6	114
끝내다	to finish	10	문법3	156
나가다	to go out	9	문법4	144
나가다	to enter	10	읽기쓰기1	158
나쁘다	to be bad	3	문법2	47
나오다	to come out, leave	7	읽기쓰기1	110
나이	age	7	문법1	106
나이아가라	Niagara	8	듣기말하기2	131
낚시	fishing	8	읽기쓰기2	132
날	day	10	문법5	161
날씨	weather	4	문법3	62
남동생	male younger sibling	4	문법4	66
남자	male	3	듣기말하기1	49
남자 친구	boy friend	7	문법5	113
낮	daytime	8	대화2	127
내년	next year	5	문법2	77
내일	tomorrow	4	문법6	68
너무	too much	4	문법4	66
넓다	to be spacious	9	문법2	139
넣다	to put in	8	듣기말하기1	125
넥타이	necktie	9	문법6	146
노란색	yellow	9	대화1	137
노래	song	4	읽기쓰기1	64
놀다	to hang out	4	문법2	61
놀이공원	amusement park	6	대화1	89
놀이기구	ride	6	대화1	89
농구	basketball	7	대화2	111
높다	to be high	6	문법4	97
누가	who	6	듣기말하기2	99
누구	who	6	대화1	89
누르다	to press	8	읽기쓰기2	132
눈이 오다	to snow	7	문법3	108
뉴욕	New York	3	읽기쓰기1	50
느리다	to be slow	6	문법4	97
-는데	see p.144	8	문법3	124
늦게	late	7	읽기쓰기1	110
늦다	to be late	7	문법3	108
다	all	10	대화1	153
다녀오다	to visit	10	문법3	156
다니다	to attend	4	문법3	62

단어	뜻	단원	영역	페이지
다르다	to be different	9	대화1	137
다리	legs	7	듣기·말하기1	109
다시 올게요	I'll be back	5	대화2	81
다운타운	downtown	3	대화1	45
다음	next	7	대화1	105
닫다	to close	8	듣기·말하기1	125
대학생	university student	2	문법2	33
대회	contest	10	읽기·쓰기1	158
댄스	dance	8	듣기·말하기1	125
더	more	5	문법3	82
더럽다	to be dirty	9	문법4	144
덥다	to be hot	7	문법5	113
도서관	library	3	문법1	46
돈	money	4	문법1	60
돌아가시다	to pass away	7	듣기·말하기1	110
돌아오다	to return	7	읽기·쓰기2	116
돕다	to help	8	문법2	123
동네	neighbourhood	10	문법5	161
동안	during	7	읽기·쓰기1	110
된장찌개	bean paste stew	4	듣기·말하기2	69
두 사람	two people	5	읽기·쓰기2	85
두껍다	to be thick	9	대화1	137
뒤	behind	3	문법4	52
드디어	finally	10	읽기·쓰기1	158
드라마	drama	8	듣기·말하기1	125
드시다	to eat (honorific form)	7	문법1	106
듣다	to listen	4	문법1	60
-들	plural marker	3	읽기·쓰기2	55
등산하다	to go hiking	10	듣기·말하기1	157
따뜻하다	to be warm	7	문법3	108
땀을 흘리다	to sweat	10	문법4	160
때	during	4	읽기·쓰기1	64
떡국	Korean rice cake soup	4	읽기·쓰기1	64
떡볶이	spicy rice cake dish	4	듣기·말하기1	63
떨리다	to be nervous	10	읽기·쓰기1	158
똑같은	same	5	읽기·쓰기2	85
라디오	radio	4	문법5	67
라면	ramyeon	4	듣기·말하기1	63
러시아	Russia	2	문법2	33
런던	London	4	문법3	62
렌즈	contact lens	9	문법6	146

단어	뜻	단원	영역	페이지
마늘	garlic	8	듣기말하기1	125
마다	every	8	읽기쓰기2	132
마스크	mask	9	문법6	146
마시다	to drink	3	문법2	47
마음에 들다	to like	9	대화1	137
마음이 가뻐다	to be relieved	10	문법3	156
마트	supermarket	3	대화1	45
막히다	to be congested	7	읽기쓰기1	110
만나다	to meet	4	문법1	60
만나서 반갑습니다	I'm glad to meet you	2	대화2	37
만두	dumpling	4	읽기쓰기1	64
만들다	to make	7	읽기쓰기2	116
많다	to be many	3	문법1	46
많이	a lot	4	문법1	60
말	language	8	문법4	128
말고 (A 말고 B)	not (A but B)	9	대화1	137
말레이시아	Malaysia	2	읽기쓰기1	35
말하기	speaking	9	읽기쓰기2	148
말하다	to speak	8	문법1	122
말다	to be clear	7	문법3	108
맛있다	to be delicious	3	문법1	46
매일	everyday	7	대화1	105
맵다	to be spicy	4	문법3	62
머리	head	4	문법6	68
머리를 감다	to wash hair	10	듣기말하기1	157
먹다	to eat	3	대화1	45
멀다	to be far	7	문법5	113
멋있다	to be stylish	9	문법2	139
멋지다	to be stylish	9	문법2	139
메뉴	menu	4	읽기쓰기1	64
모두	altogether	5	듣기말하기2	84
모르다	not to know	4	문법4	66
모자	hat/cap	5	읽기쓰기1	79
목걸이	necklace	9	문법6	146
목소리	voice	8	듣기말하기1	125
목요일	Thursday	5	대화1	75
몬트리올	Montreal	3	대화1	45
무슨	what kind of	6	대화1	89
무엇(뭐)	what	5	읽기쓰기1	79
무척	very	6	듣기말하기2	99
문	door	8	듣기말하기1	125

단어	뜻	단원	영역	페이지
문구점	stationery store	5	대화1	75
물	water	4	문법1	60
뭐 드릴까요?	What can I get for you?	4	듣기말하기2	69
미국	the United States	2	문법2	33
미역국	seaweed soup	8	문법2	123
바다	sea	10	듣기말하기1	157
바이올린을 켜다	to play the violin	8	대화2	127
바지	pants	5	듣기말하기2	84
밖	outside	3	문법4	52
반	class	10	읽기쓰기1	158
반갑다	to be glad (to meet)	2	대화1	31
반바지	shorts	9	대화1	137
반지	ring	9	문법6	146
받다	to answer, receive	9	문법4	144
발라드	ballad	8	듣기말하기1	125
발표하다	to present	10	읽기쓰기1	158
밤	night	6	문법5	98
밥	cooked rice, meal	5	듣기말하기1	78
방	room	7	읽기쓰기2	116
방콕	Bangkok	6	읽기쓰기2	100
방학	school break	4	듣기말하기1	63
배	pear	6	문법2	92
배	stomach	7	듣기말하기1	109
배고프다	to be hungry	4	대화1	59
배드민턴	badminton	10	문법5	162
배를 타다	to get on a ship	8	듣기말하기2	131
배우다	to learn	3	문법2	47
백화점	department store	3	문법3	48
밴쿠버	Vancouver	3	대화1	45
버블티	bubble tea	4	듣기말하기2	69
버스	bus	6	대화2	95
베트남	Vietnam	2	듣기말하기1	34
벨트	belt	9	문법6	146
병원	hospital	4	문법6	68
보내다	to send	3	문법2	47
보다	to see	3	문법2	47
보다	to take/write (a test)	7	문법3	108
보통	usually	6	문법1	91
볼링	bowling	10	문법1	154
볼링장	bowling alley	10	문법1	154
볼펜	ball-point pen	6	문법3	96

단어	뜻	단원	영역	페이지
봄	spring	6	듣기말하기2	99
부르다	to sing	8	문법1	122
부모님	parents	3	문법4	52
부산	Busan	6	문법3	96
달러	dollar	4	읽기쓰기1	64
불고기	Korean barbecued beef	4	대화2	65
블로그	blog	8	읽기쓰기2	132
블루마운틴	Blue Mountain	7	대화2	111
비가 오다	It rains	4	문법4	66
비빔밥	bibimbap	4	문법3	62
비싸다	to be expensive	9	읽기쓰기1	142
비행기	airplane	6	문법3	96
빌리다	to borrow	4	문법2	61
빠르다	to be fast	4	문법3	62
빨간색	red	9	대화1	137
빨래하다	to do the laundry	8	문법6	130
사과	apple	6	문법2	92
사다	to buy	4	문법1	60
사람	person	2	대화1	31
사이즈	size	9	대화2	143
사진 찍다	to take a photo	4	듣기말하기1	63
사탕	candy	5	문법4	83
산책하다	to take a walk	6	읽기쓰기1	94
살다	to live	3	대화1	45
삼겹살	pork belly	4	대화2	65
상을 타다	to win a prize	10	읽기쓰기1	158
새	new	4	문법1	60
색(깔)	colour	9	대화1	137
샌드위치	sandwich	6	문법2	92
생신	birthday (honorific form)	7	문법1	106
생일	birthday	5	듣기말하기1	78
샤워하다	to take a shower	10	문법2	155
서울	Seoul	6	문법3	96
서점	bookstore	3	문법4	52
선물	gift	9	문법2	139
선생님	teacher	2	읽기쓰기1	35
설거지하다	to wash the dishes	7	읽기쓰기1	110
설탕	sugar	8	듣기말하기1	125
섬	island	10	듣기말하기1	157
세상에서	in the world	6	문법4	97
세우다	to pull over, stop	8	문법2	123

단어	뜻	단원	영역	페이지
세일	sale	5	대학1	75
셔츠	shirt	9	문법6	146
소설책	novel	4	문법5	67
속상하다	to be upset	10	문법3	156
손	hand	6	문법3	96
쇼핑몰	shopping mall	6	대학1	89
쇼핑하다	to shop	6	읽기 쓰기2	100
수업	lesson	3	문법5	53
수업을 듣다	to take a class	5	대학2	81
수영장	swimming pool	4	문법2	61
수영하다	to swim	4	문법2	61
수요일	Wednesday	5	대학1	75
숙제하다	to do homework	3	문법1	46
숟가락	spoon	6	문법3	96
쉬다	to take a rest	8	듣기말하기2	131
쉽다	to be easy	9	읽기 쓰기2	148
슈퍼	supermarket	3	문법5	53
스노보드	snowboard	8	대학1	121
스마트폰	smartphone	6	문법3	96
스웨터	sweater	9	대학2	143
스카이다이빙	skydiving	10	문법1	154
스카프	scarf	9	문법6	146
스케이트	skate	8	대학1	121
스케이트장	skate rink	8	대학1	121
스키	ski	7	대학2	111
스트레스	stress	10	듣기말하기2	162
스파게티	spaghetti	10	대학2	159
스페인	Spain	10	대학1	153
스페인어	the Spanish language	10	대학1	153
슬프다	to be sad	6	듣기말하기1	93
시간	time	4	읽기 쓰기2	70
시계	clock, watch	3	대학2	51
시카고	Chicago	3	문법4	52
시험	test	4	문법4	66
식구	family	5	문법4	83
식당	restaurant	3	문법3	48
식혜	Korean rice beverage	10	문법1	154
신나다	to be excited	10	대학1	153
신다	to wear (shoes)	9	문법3	140
신발 박물관	Shoe Museum	3	대학2	51
실례합니다	Excuse me	3	대학2	51

단어	뜻	단원	영역	페이지
심심하다	to be bored	10	문법4	160
싱싱하다	to be fresh	10	대화2	159
싸다	to be cheap	7	문법6	114
쓰다	to write	3	문법2	47
쓰다	to put up	4	문법6	68
쓰다	to use	9	문법5	145
씨	Mr., Ms.	2	대화1	31
씻다	to wash	10	문법2	155
아기	baby	8	문법3	124
아래/밑	below	3	문법4	52
아르바이트	part-time job	5	듣기말하기1	78
아름답다	to be beautiful	8	듣기말하기2	131
아버지	father	2	읽기쓰기1	35
아이스하키	ice hockey	5	읽기쓰기2	85
아주	very	3	읽기쓰기2	43
아직	(not) yet	7	읽기쓰기1	110
아침	morning	6	문법5	98
아침(밥)	breakfast	7	문법2	107
아파트	apartment	3	읽기쓰기2	55
아프다	to be sick	4	문법4	66
악기	musical instrument	8	문법4	128
안	inside, in	3	문법4	52
안경	glasses	9	문법2	139
앉다	to sit	3	문법1	46
알겠습니다	I see	5	대화2	81
알다	to know	4	문법4	66
앞	front	3	대화2	51
약	medication	7	문법5	113
약속	plan, appointment	7	대화2	111
얇다	to be thin	9	대화2	143
양말	socks	9	문법6	146
어느	which	4	대화1	59
어디에	where	3	대화1	45
어때요?	how is it?	4	대화1	59
어땠어요?	how was - ?	6	듣기말하기1	93
어떤	what kind of	8	듣기말하기1	125
어떻게	how	6	대화2	95
어렵다	to be difficult	4	문법3	62
어머니	mother	2	읽기쓰기1	35
어묵	fish cake	4	읽기쓰기1	64
어서 오세요	Welcome	4	대화2	65

단어	뜻	단원	영역	페이지
어제	yesterday	5	문법2	77
언니	older sister for female	7	문법6	114
언제	when	5	문법2	77
얼마나	how long	6	대화2	95
얼마예요?	How much is it?	5	문법1	76
엄마	mom	6	문법1	90
엄정	very	10	문법1	154
없다	not to exist	3	문법3	48
없다	not to have	4	문법4	66
-에	per	5	대화2	81
에베레스트 산	Mt. Everest	6	문법4	97
-에서 ~까지	from- to~	6	대화2	95
에어컨	air conditioner	10	문법4	160
여기	here	4	대화2	65
여기저기	here and there	10	대화1	153
여동생	female younger sibling	4	문법4	66
여러	various	10	읽기 쓰기2	163
여러 번	several times	10	대화2	159
여름	summer	6	듣기 말하기2	99
여자	female	2	듣기 말하기2	40
여자 친구	girl friend	6	읽기 쓰기1	94
여행 가다	to go travelling	4	듣기 말하기1	63
여행사	travel agency	10	듣기 말하기1	157
역	station	3	대화2	51
연세	age (honorific form)	7	문법1	106
연주하다	to play (musical instrument)	8	문법4	128
연주회	concert, recital	8	대화2	127
연필	pencil	6	문법2	92
열다	to open	8	듣기 말하기1	125
열심히	hard	10	읽기 쓰기1	158
열한 시	11 o'clock	5	읽기 쓰기1	79
영국	England	2	듣기 말하기1	34
영어	English	6	문법2	92
영화	movie	4	읽기 쓰기2	70
옆	beside	3	대화2	51
예쁘다(이쁘다)	to be pretty	7	문법3	108
옛날	old days	8	듣기 말하기1	125
오늘	today	4	대화1	59
오늘이 며칠이에요?	What's the date today?	5	문법1	76
오다	to come	3	문법2	47
오렌지 주스	orange juice	4	듣기 말하기2	69

단어	뜻	단원	영역	페이지
오빠	older brother for female	5	문법3	82
오전	a.m.	5	읽기쓰기1	79
오타와	Ottawa	3	대화1	45
오후	p.m.	5	문법3	82
온라인 후기	online reivew	4	대화1	59
올리다	to upload	8	읽기쓰기2	132
옷	clothes	4	문법1	60
왜	why	4	읽기쓰기2	70
요리	cooking	8	읽기쓰기2	132
요일	days of the week	5	대화1	75
요즘	recently	4	읽기쓰기2	70
우리	my	2	읽기쓰기1	35
우산	umbrella	4	문법6	68
우유	milk	3	문법2	47
우체국	post office	3	대화2	51
운동	sports	8	문법4	128
운동하다	to exercise	3	문법3	48
운동화	sports shoes	9	읽기쓰기1	142
운전하다	to drive	8	문법4	128
월요일	Monday	5	대화1	75
위	above	3	문법4	52
유니온 역	Union Station	6	읽기쓰기2	100
유럽	Europe	9	문법1	138
유명하다	to be famous	9	읽기쓰기1	142
유튜브	YouTube	6	듣기말하기1	93
-(으)ㄹ 거예요	will	5	읽기쓰기2	85
은행	bank	6	문법2	92
음식	food	3	대화1	45
음악	music	7	대화1	105
-의	possessive marker	10	문법2	155
의사	doctor	2	문법3	38
의자	chair	3	문법1	46
이	this	4	대화1	59
이따가	later	9	문법5	145
이란	Iran	2	대화1	31
이를 닦다	to brush teech	10	듣기말하기1	157
이름이 뭐예요?	What is your name?	2	대화1	31
이메일	email	6	문법3	96
이민	immigration	9	읽기쓰기2	148
이번	this time	5	대화1	75
이야기하다	to tell a story	8	읽기쓰기2	132

단어	뜻	단원	영역	페이지
이쪽으로 오세요	Come this way	4	대화2	65
이탈리아	Italy	4	대화1	59
이튼 센터	Eaton Centre	9	읽기쓰기1	142
익하다	to cook	8	듣기말하기1	125
인기가 많다	to be popular	4	읽기쓰기1	64
인도	India	2	듣기말하기1	34
인사동	Insa-dong in Seoul	10	대화1	153
인터넷	Internet	5	읽기쓰기2	85
일	day	5	문법1	76
일본	Japan	2	문법2	33
일본어	the Japanese language	2	듣기말하기2	40
일어나다	to get up	6	문법1	91
일요일	Sunday	5	대화1	75
일찍	early	7	문법3	108
일하다	to work	4	문법4	66
읽기	reading	9	읽기쓰기2	148
읽다	to read	3	읽기쓰기1	50
입다	to wear	5	읽기쓰기2	85
있다	to exist	3	대화1	45
있다	to have	4	문법4	66
자다	to sleep	3	문법2	47
자리	seat	4	대화2	65
자전거	bicycle	8	대화1	121
자주	often	8	읽기쓰기2	132
작년	last year	5	문법2	77
작다	to be small	3	읽기쓰기2	43
작다	to be short	6	듣기말하기2	99
잔	counting unit for beverage	5	대화2	81
잘	well	7	대화1	105
잘됐네요	That's great.	8	대화1	121
잘하다	to do well	7	문법1	106
잠	sleeping	7	문법5	113
잠시만	just a second	9	대화2	143
잠이 안 오다	not to be able to sleep	10	듣기말하기2	162
장갑	gloves	9	대화1	137
장보다	to do grocery shopping	3	대화1	45
재미있다	to be fun	3	문법5	53
저	that (over there)	9	대화2	143
저(나)	I	2	대화1	31
저기	over there	8	문법2	123
저녁	dinner	4	문법2	61

단어	뜻	단원	영역	페이지
저녁	evening	7	문법2	107
전	before	10	읽기쓰기1	158
전공하다	to major in	8	문법6	130
전화번호	phone number	5	대화1	75
전화번호가 뭐예요?	What's your phone number?	5	대화1	75
전화하다	to call	7	읽기쓰기2	116
점심	lunch	3	문법3	48
점원	clerk	5	대화2	81
젓가락	chopsticks	10	읽기쓰기2	163
정말	really	9	읽기쓰기1	142
제	my (humble form)	5	듣기말하기1	78
제일	the most	6	문법4	97
제주도	Jeju Island	4	듣기말하기1	63
조금(좀)	a little	7	듣기말하기1	109
조용하다	to be quite	9	문법2	139
졸업하다	to graduate	10	문법2	155
종업원	employee	4	대화2	65
좋다	to be good	3	문법1	46
좋아요	'Like' button	8	읽기쓰기2	132
좋아하다	to like	4	읽기쓰기2	70
주다	to give	3	문법2	47
주로	usually	3	대화1	45
주말	weekend	4	문법1	60
주무시다	to sleep (honorific form)	7	문법1	106
주문하다	to order	4	듣기말하기2	69
주유소	gas station	5	문법2	77
주중	weekdays	8	읽기쓰기2	132
준비하다	to prepare	7	듣기말하기2	115
중국	China	2	대화1	31
중국어	the Chinese language	4	문법5	67
중학생	middle school student	2	문법3	38
즐겁다	to be enjoyable	10	읽기쓰기2	163
지금	now	3	문법3	48
지난	past	6	문법2	93
지난달	last month	7	읽기쓰기1	110
지내다	to spend time	3	문법2	47
지우개	eraser	5	듣기말하기2	84
지하철	subway	3	대화2	51
진짜	really	10	대화2	159
집	home, house	3	문법3	48
짧다	to be short	9	대화1	137

단어	뜻	단원	영역	페이지
쯤	about	6	대학2	95
차	car	5	문법4	83
차	tea	9	문법3	140
차이나 타운	Chinatown	3	읽기 쓰기1	50
참기름	sesame oil	8	듣기 말하기1	125
창문	window	8	듣기 말하기1	125
찾다	to look for	9	대학1	137
채식주의자	vegetarian	4	대학2	65
책	book	3	읽기 쓰기1	50
책상	desk	3	대학2	51
처음	for the first time	9	문법3	140
청바지	jeans	9	문법6	146
청소하다	to clean	7	읽기 쓰기1	110
체육관	gym	3	문법4	52
초대하다	to invite	8	읽기 쓰기2	132
추다	to dance	8	문법3	124
추천하다	to recommend	8	듣기 말하기1	125
축구	soccer	7	문법6	114
축제	festival	10	문법3	156
춤	dance	8	문법3	124
춡다	to be cold	4	문법3	62
취미	hobby	8	대학2	127
치다	to play	4	문법2	61
치마	skirt	8	문법3	124
친구	friend	4	문법1	60
친절하다	to be kind	7	대학1	105
친하다	to be close	9	문법2	139
캐나다	Canada	2	대학1	31
캠퍼스	campus	3	읽기 쓰기2	55
커피	coffee	5	대학2	81
커피숍	coffee shop	3	듣기 말하기1	49
컴퓨터	computer	4	문법4	66
컴퓨터 게임	computer game	7	읽기 쓰기2	116
케이크	cake	9	문법2	139
케이팝	K-pop	4	문법1	60
켜다	to turn on	10	문법4	160
콘서트	concert	4	문법1	60
콩쿠르	competition	10	읽기 쓰기1	158
쿠키	cookies	4	듣기 말하기2	69
퀘벡	Quebec	9	문법3	140
크게	loudly	8	듣기 말하기1	125

단어	뜻	단원	영역	페이지
크다	to be big	3	문법2	47
크다	to be tall	6	문법4	97
크리스마스	Christmas	5	문법1	76
클래식 음악	classical music	8	대화2	127
키	height	7	문법3	108
타다	to ride, get on	6	대화1	89
태국	Thailand	2	듣기말하기1	34
태권도	Taekwondo	4	문법1	60
태어나다	to be born	9	읽기쓰기2	148
택시	taxi	6	대화2	95
테니스	tennis	4	문법2	61
토론토	Toronto	3	대화1	45
토요일	Saturday	4	문법4	66
토요일	Saturday	5	대화1	75
트럭	truck	6	문법3	96
특히	especially	10	대화1	153
튼튼하다	to be strong	9	대화2	143
티브이	TV	6	듣기말하기1	93
티셔츠	T-shirt	5	읽기쓰기2	85
티켓	ticket	5	읽기쓰기2	85
파란색	blue	9	대화1	137
파티	party	4	문법4	66
팔다	to sell	4	읽기쓰기1	64
팔찌	bracelet	9	문법6	146
편리하다	to be convenient	6	대화2	95
편하다	to be comfortable	9	듣기말하기1	141
폭포	falls	8	듣기말하기2	131
표	ticket	10	듣기말하기1	157
프랑스	France	2	듣기말하기1	34
프로그램	program	10	문법5	161
플루트를 불다	to play the flute	8	대화2	127
피곤하다	to be tired	6	문법1	90
피아노 치다	to play the piano	8	대화2	127
피자	pizza	6	대화1	89
필리핀	the Philippines	2	대화1	31
필요하다	to need	9	문법2	139
필통	pencil case	5	읽기쓰기2	85
-하고	and, with	4	듣기말하기1	63
하나	one	4	대화2	65
하루	a day	10	읽기쓰기2	163
하얗다	to be white	9	듣기말하기1	141

단어	뜻	단원	영역	페이지
학기	semester	7	대화1	105
학생	student	2	문법1	32
학생증	student ID	4	읽기 쓰기2	70
학생회관	student union building	3	문법4	52
한 장	one piece	5	읽기 쓰기2	85
한국	Korea	2	대화1	31
한국어	the Korean language	2	읽기 쓰기1	35
한라산	Mt. Halla	10	듣기 말하기1	157
한번	once	9	문법3	140
한복	Korean traditional clothes	10	읽기 쓰기2	163
한식	Korean food	10	읽기 쓰기2	163
한인 타운	Koreatown	3	대화1	45
한테	to (someone)	5	대화1	75
할머니	grandmother	6	문법2	92
할아버지	grandfather	6	문법2	92
핸드백	handbag	9	듣기 말하기1	141
햄버거	hamburger	4	문법4	66
형	older brother for male	3	문법3	48
호주	Australia	2	문법1	32
혼자	alone	6	읽기 쓰기1	94
홍대	area around Hongik University	10	대화1	153
홍콩	Hong Kong	2	문법1	32
화요일	Tuesday	5	대화1	75
화장실	washroom	9	문법5	145
회	raw fish	10	대화2	159
회색	grey	9	대화1	137
훨씬	more	9	읽기 쓰기2	148
휴가	vacation (from work)	10	문법3	156
흐리다	to be cloudy	7	읽기 쓰기2	116
힘들다	to be difficult	10	문법3	156
1학년	first-year (student)	2	대화2	37
2학년	second-year (student)	2	대화2	37
3학년	third-year (student)	2	대화2	37
4학년	fourth-year (student)	2	대화2	37
9월	September	5	문법1	76

Answer Key

1과 한글

[vowels]

2. 1) ㅏ 2) ㅓ 3) ㅣ 4) ㅑ 5) ㅗ
6) ㅛ 7) ㅕ 8) ㅗ 9) ㅑ 10) ㅓ
11) ㅛ 12) ㅗ 13) ㅓ

[consonants]

2. 1) 나 2) 아 3) 카 4) 딸 5) 발
6) 쌀 7) 차 8) 불

[pronunciation rules]

1. 1) ㉠ 2) ㉠ 3) ㉡ 4) ㉠ 5) ㉠
6) ㉠ 7) ㉡ 8) ㉠ 9) ㉡ 10) ㉡
2. 1) ㉠ 2) ㉡ 3) ㉡ 4) ㉠ 5) ㉡
6) ㉠ 7) ㉡ 8) ㉡ 9) ㉠ 10) ㉡

2과 안녕하세요?

[문법 1]

1. 1) 는 2) 는 3) 은 4) 은
2. 1) 이에요 2) 이에요 3) 예요 4) 이에요

[문법 2]

1. ~~㉠~~
2. 1) A: 알렉산더 씨는 러시아 사람이에요?
B: 네, 알렉산더 씨는 러시아 사람이에요.
2) A: 철수 씨는 고등학생이에요?
B: 네, 철수 씨는 고등학생이에요.

[듣기·말하기 1]

1. 1) ㉡ 2) ㉠ 3) ㉢
2. ㉠ 호세 - 멕시코, 조던 - 중국

[읽기·쓰기 1]

1. ~~㉠~~

2. ㉠ 우리 아버지는 이탈리아 사람이에요.

[문법 3]

1. 1) 이 2) 이 3) 가
2. 1) 아니요, 3학년이 아니에요
2) 아니요, 한국 사람이 아니에요
3) 아니요, 중학생이 아니에요

[문법 4]

1. 1) 저도 2) 저는 3) 3학년
2. ㉠ A: 저는 한국어 공부해요.
B: 저도 한국어 공부해요.
A: 저는 중국 사람이에요.
B: 저는 베트남 사람이에요.

[듣기·말하기 2]

1. 1) F 2) T 3) T 4) F
2. ㉠ 안녕하세요. 저는 제인이에요. 저는 학생이에요. 저는 2학년이에요. 저는 인도네시아 사람이에요.

[읽기·쓰기 2]

1. ㉢
2. ㉣
3. 1) 저는 학생이 아니에요
2) 저는 캐나다 사람이에요
3) 저도 3학년이 아니에요

3과 다운타운에 살아요.

[문법 1]

1. 1) 맛있어요 2) 많아요
2. 1) 숙제해요 2) 먹어요 3) 많아요

[문법 2]

1. 1) ㉢ 2) ㉢ 3) ㉡
2. ~~㉠~~

[문법 3]

- 1. 1) 에서 2) 에 3) 에
4) 에서 5) 에
- 2. 1) 한국에 2) 도서관에서 3) 식당에서

[듣기-말하기 1]

- 1. 1) ② 2) ①
- 2. 1) ③ 2) ①
- 3. A: 주로 어디에서 공부해요?
B: 저는 주로 커피숍에서 공부해요.

[읽기-쓰기 1]

- 1. 1) ① 2) ② 3) ② 4) ②
- 2. 공원에서 산책해요. 집에서 자요.

[문법 4]

- 1. 1) 옆 2) 뒤 3) 앞 4) 안

[문법 5]

- 1. 1) 이 2) 가 3) 는 4) 은
- 2. 1) 이 2) 는 3) 가 4) 는

[듣기-말하기 2]

- 1. 1) ① 2) ②
- 2. 1) 뒤에 있어요 2) 옆에 있어요
3) 앞에 있어요
4) 수지 앞에 있어요 / 모하메드 뒤에 있어요 / 수잔 옆에 있어요 / 저스틴 옆에 있어요

[읽기-쓰기 2]


- 1. 1) ② 2) ② 3) ①
- 2. 식당은 도서관 옆에 있어요. / 우체국은 학생회관 안에 있어요.

4과 비빔밥 먹으러 가요.


[문법 1]

- 1. 
- 2. 여행하고 싶어요.

[문법 2]

- 1. 
- 2. A: 도서관에 뭐 하러 가요?
B: 도서관에 책 읽으러 가요.
 A: 백화점에 뭐 하러 가요?
B: 백화점에 쇼핑하러 가요.

[문법 3]

- 1. 1) 많지요? 2) 어렵지요? 3) 빠르지요?
- 2. 


[듣기-말하기 1]

- 1. 1) T 2) F 3) T
- 2. ①
- 3. 할머니를 만나고 싶어요. 저를 많이 사랑했어요.

[읽기-쓰기 1]

- 1. 1) ③ 2) ④
- 2. 수영 배우고 싶어요.

[문법 4]

- 1. 1) 못 2) 못 3) 안
- 2. 

[문법 5]

- 1. 1) 을 2) 를 3) 을
- 2. A: 주로 주말에 뭐 해요?
B: 주로 아르바이트를 해요.

[문법 6]

- 1. 1) 공부하세요 2) 병원에 가세요
3) 우산을 쓰세요
- 2. 그림, 영화를 보세요.

[듣기-말하기 2]

- 1. 1) T 2) F 3) F
- 2. A: 뭐 드릴까요?
B: 불고기 하나, 비빔밥 하나 주세요.

[읽기 쓰기 2]

- 1) ③ 2) ① 3) ③
2. 마리아는 영화를 안 좋아해요, 그래서 극장에 안 가요.

[선택]

- ① - to have a large circle of acquaintance
- ② - to be gullible
- ③ - to be generous
- ④ - to have high standards
- ⑤ - to be untalkative
- ⑥ - to eat like a bird
- ⑦ - to be tenacious
- ⑧ - to be fearless

5과 전화번호가 뭐예요?

[문법 1]

1. 1) ③ 2) ②
2. **예** 임마: 293-574-9595

[문법 2]

1. 1) 내년에 2) 주말에

[듣기 말하기 1]

1. 1) ③ 2) ④
2. 1) ② 2) ①
3. **예** A: 사나 씨, 생일이 언제예요?
B: 제 생일은 12월 25일이에요.


[읽기 쓰기 1]

1. 1) ③ 2) ①
3) 가방-45불, 모자-37불

[문법 3]

1. 1) ② 2) ③
2. **예** A: 마크 씨, 몇 살이에요?
B: 스물두 살이에요.


[문법 4]

1. 
2. **예** A: 강아지가 몇 마리 있어요?
B: 강아지가 두 마리 있어요.

[듣기 말하기 2]

1. 1) 오전 8시 40분 2) 오후 1시 15분
3) 오후 7시 30분 4) 오전 11시 11분
2. 1) ② 2) ① 3) ② 4) ③
3. 버지 한 발에 욕심오 붙어어요.

[읽기 쓰기 2]

1. 1) ① 2) ① 3) 
2. 필통 한 개에 십이 붙어어요.

6과 어제 어디에 갔어요?

[문법 1]

1. 1) 공부했어요 2) 만나요
3) 있어요 4) 일어났어요
2. 1) 학생이었어요 2) 마셨어요 3) 먹었어요
3. **예** A: 어제 어디에 갔어요?
B: 어제 백화점에 갔어요.
A: 백화점에서 뭐 했어요?
B: 쇼핑했어요.

[문법 2]

1. 1) with 2) and 3) and 4) with
2. 1) 책하고 연필이 있어요
2) 어머니하고 같이 여행을 갔어요

[듣기 말하기 1]

1. 1) ① 2) ① 3) ②
2. **예** A: 지난 방학에 뭐 했어요?
B: 가족하고 여행했어요.

[읽기 쓰기 1]

1. 1) F 2) T 3) F
2. 1) 강아지하고 공원에서 산책해요
2) 여자 친구하고 극장에서 영화를 봐요

[문법 3]

- 1) 비행기로 2) 기차로 3) 책으로
4) 지하철로 5) 이메일로
- ~~1) 비행기로~~

[문법 4]

- 1) 한국보다 2) 느려요 3) 제일
- 1) 저는 불고기를 제일 좋아해요.
2) 저는 한국에 제일 가고 싶어요.

[문법 5]

- 1) 1)에서 2) 까지 3) 부터
- 1) 집에서 학교까지
2) 밤 10시부터 아침 7시까지
3) 9월부터 11월까지

[듣기-말하기 2]

- 1) 1) F 2) T 3) F
- 1) 1)② 2) ③
- A: 학교에 어떻게 왔어요?
B: 지하철로 왔어요.
A: 집에서 학교까지 얼마나 걸려요?
B: 30분쯤 걸려요.

[읽기-쓰기 2]

- 1) 1)③ 2) ① 3)② 4)②
- 방콕까지 비행기로 4시간쯤 걸려요.

7과 지금 공부하고 있어요.

[문법 1]

- 1) 일어나세요 2) 들으세요
- 1) 잘하세요 2) 일하세요 3) 있으세요

[문법 2]

- 1) 공부해요 2) 있어요 3) 있었어요
- 1) 듣고 있어요 2) 마시고 있어요

[문법 3]

- 1) 1) 예쁘지만 커요 2) 맛있지만 추웠어요

3) 맛있지만 매워요

2. ~~XXXX~~

[듣기-말하기 1]

- 1) 1)② 2) ③ 3) ①
- 1) ① 2) ② 3) ③
- 우리 아버지는 회사에 다니세요. 아버지 회사는 집에서 멀어요. 우리 어머니도 회사에 다니세요. 여동생은 고등학교 2학년이에요. 남동생은 중학교 3학년이에요.

[읽기-쓰기 1]

- 1) 1)③ 2) ② 3) ①
- 1) 청소하고 계세요 2) 설거지하고 계세요

[문법 4]

- 1) 1) 공부할 거예요
2) 볼 거예요 / 들을 거예요
3) 있을 거예요
- A: 오늘 저녁에 뭐 할 거예요?
B: 집에서 TV 볼 거예요.
 A: 이번 토요일에 뭐 할 거예요?
B: 친구를 만날 거예요.

[문법 5]

- 1) 1)② 2) ① 3) ②
- ~~XXXX~~

[문법 6]

- 1) 1) 먹고 2) 일어나고 3) 좋아하고
- A: 한국어 수업 끝나고 뭐 해요?
B: 한국어 수업 끝나고 다른 수업에 가요.
 A: 이번 주말에 뭐 할 거예요?
B: 요가를 하고 조깅을 할 거예요.

[듣기-말하기 2]

- 1) 1)② 2) ③ 3) ③
- 1) ① 2) ② 3) ①
- A: 방학에 뭐 할 거예요?
B: 아르바이트를 하고 여행도 갈 거예요.

[읽기쓰기 2]

1. 1) ① 2) ② 3) ③
2. 할머니는 방에서 주무시고 계시요

8과 스케이트 탈 수 있어요?

[문법 1]

1. 1) ① 2) ②
2. 1) 갈 수 없어요 2) 만날 수 있어요
3) 칠 수 없어요

[문법 2]

1. 1) 와 주세요 2) 가르쳐 주세요
3) 찍어 주세요
2. 1) 만들어 2) 빌려 3) 가르쳐

[문법 3]

1. 1) 춤네요 2) 어렵네요 3) 오네요
4) 추네요 5) 예쁘네요
2. ✕

[듣기말하기 1]

1. 1) ② 2) ①
2. ②
3. 1) 닫아 주세요 2) 열어 주세요
3) 닫혀 주세요

[읽기쓰기 1]

1. 1) ③ 2) ③ 3) ②
2. 예 토니 씨, 안녕하세요? 저 수지예요. 금요일에 같이 영화 보러 갈 수 있어요? 문자 보내 주세요.

[문법 4]

1. 1) 칠 줄 알아요 2) 운전할 줄 알아요
3) 탈 줄 알아요
2. 예 A: 무슨 악기 연주할 줄 알아요?
B: 피아노 칠 줄 알아요.
예 A: 어느 나라 말을 할 줄 알아요?
B: 한국어를 할 줄 알아요.

- 예 A: 무슨 운동 할 줄 알아요?
B: 수영 할 줄 알아요.

[문법 5]

1. 1) 칠까요 2) 걸을까요 3) 볼까요
2. 1) 탈까요 2) 먹을까요 3) 열까요

[문법 6]

1. 1) ① 2) ③
2. 1) 먹어야 2) 일해야
3) 들어야 4) 공부해야

[듣기말하기 2]

1. 1) ② 2) ① 3) ③
2. 1) 갈까요 2) 만날까요 3) 좋을까요 4) 있을까요

[읽기쓰기 2]

1. 1) ② 2) ③ 3) ①
2. 예 제 취미는 여행이에요. 방학 때 많은 나라를 여행하고 친구도 만나요.

9과 편한 운동화가 필요해요.

[문법 1]

1. 1) 가려고 2) 읽으려고 3) 만들려고
2. 예 A: 헨리 씨, 이번 주말에 계획이 있어요?
B: 주말에 결혼식에 가려고 해요.

[문법 2]

1. 1) 조용한 2) 깨끗하고 넓은
3) 매운 4) 맛있는 5) 편한
2. 1) 예쁜 2) 맛있는

[문법 3]

1. 1) 씨 2) 먹어 3) 가
2. 예 A: 감기에 안 걸리고 싶어요. 어떻게 해야 돼요?
B: 비타민 C를 먹어 보세요.

[듣기말하기 1]

1. 1) T 2) T 3) F

2. ✕

3. 삼겹살이 맛있어요. 한번 먹어 보세요.

[읽가쓰기 1]

- 1) T / T / F / F 2) 노란 / 까만
2. 내년엔 한국어를 배우려고 해요.

[문법 4]

1. 1) ② 2) ① 3) ③

2. ✕

[문법 5]

1. 1) 앉아도 2) 달아도 3) 써도
2. 한국어 수업 시간에 질문해도 돼요.

[문법 6]

1. ✕

2. 이 사람은 까만 바지를 입었어요. 그리고 하얀 운동화를 신었어요.

[듣기-말하기 2]

1. 1) ① 2) ②
2. ③
3. 도복은 파란 셔츠하고 까만 바지를 입었어요. 하얀 운동화를 신었어요. 까만 선글라스를 썼어요. 까만 모자를 쓰고 까만 마스크를 했어요.

[읽가쓰기 2]

1. 1) F 2) T 3) F
2. 저는 피아노를 잘 치는데 제 남동생은 못 쳐요 / 말하기 수업은 쉬운데 읽기 수업은 어려워요 / 저는 토론토에 사는데 앤디는 퀘벡에 살아요

10과 제주도에 가 봤어요.

[문법 1]

1. 1) 처 2) 타 3) 마셔
2. 한국 음식을 먹어 봤어요.

[문법 2]

1. 1) 공부하고 나서, 먹고 나서, 치고 나서

2. ✕

[문법 3]

1. 1) ③ 2) ①

2. ✕

[듣기-말하기 1]

1. 1) F 2) T 3) F
2. 1) ② 2) ②
3. 밥을 먹고 나서 이를 닦아요.

[읽가쓰기 1]

1. ③
2. 1) F 2) F 3) T
3. 운동 경기에 나가 봤어요.

[문법 4]

1. 1) 아플 때 2) 심심할 때
- 3) 더울 때 4) 보고 싶을 때

2. ✕

[문법 5]

1. 1) 사는 2) 아는 3) 듣는 4) 일어나는
2. 친구: 마틴, 운동: 농구, 음악: 케이팝, 안 먹는 음식: 매운 음식, TV 프로그램: 한국 드라마

[듣기-말하기 2]

1. 1) T 2) F
2. ③
3. 심심할 때 음악을 들어요. / 잠이 안 올 때 책을 읽어요. / 기분이 나쁠 때 잠을 자요.

[읽가쓰기 2]

1. 1) F 2) F 3) T
2. 1) 비가 올 때 2) 한식을 먹을 때 3) 집에 갈 때

Listening Script

1과 한글

[Vowels]

연습 2

ㅏ / ㅑ / ㅣ / ㅓ / ㅕ / ㅗ / ㅛ / ㅜ / ㅠ / ㅡ / ㅟ / ㅞ / ㅠ / ㅢ / ㅤ

[Consonants]

연습 2

나 / 아 / 카 / 팔 / 발 / 쌀 / 차 / 불

[Essential Expressions]

Greetings & Courtesies

안녕하세요.

안녕히 계세요.

안녕히 가세요.

실례합니다.

감사합니다. / 고맙습니다.

미안합니다. / 죄송합니다.

늦어서 죄송합니다.

Classroom Expressions

잘했어요.

앉으세요.

일어나세요.

읽어 보세요.

따라 하세요.

잘 들으세요.

해 보세요.

다시 해 보세요.

나오세요.

들어가세요.

2과 안녕하세요?

[대화 1]

저스틴: 안녕하세요. 저는 저스틴입니다. 이름이 뭐예요?

민 호: 안녕하세요. 저는 이민호입니다.

저스틴: 민호 씨는 중국 사람이에요?

민 호: 아니요, 저는 한국 사람이에요.

저스틴: 저는 캐나다 사람이에요. 반갑습니다.

민 호: 반갑습니다.

[듣기·말하기 1]

1. 1) 안녕하세요? 저는 민호예요. 저는 한국 사람이에요.

2) 안녕하세요? 저는 모하메드예요. 저는 이란 사람이에요.

3) 안녕하세요? 저는 비비안이에요. 저는 중국 사람이에요.

[읽기·쓰기 1]

안녕하세요? 저는 저스틴이에요. 캐나다 사람이에요. 한국어 선생님은 김지영 선생님이에요. 비비안은 중국 사람이에요. 모하메드는 이란 사람이에요. 민호는 한국 사람이에요.

[대화 2]

김지영: 안녕하세요? 저는 김지영이에요. 한국어 선생님이예요. 이름이 뭐예요?

비비안: 저는 비비안이에요. 만나서 반갑습니다.

김지영: 비비안 씨는 1학년이에요?

비비안: 아니요, 저는 1학년이 아니예요. 2학년이에요.

[듣기·말하기 2]

1. 여자: 안녕하세요? 저는 김지영이에요. 한국어 선생님이예요.

남자: 안녕하세요? 저는 모하메드예요. 저는 대학교 3학년이에요.

[읽기·쓰기 2]

안녕하세요. 저는 비비안이에요. 저는 중국 사람이에요. 저는 학생이에요. 대학교 2학년이에요. 만나서 반갑습니다.

3과 다운타운에 살아요.

[대화 1]

비비안: 민호 씨, 어디에 살아요?

민 호: 저는 토론토 다운타운에 살아요.
 비비안: 어디에서 장 봐요?
 민 호: 한국 마트에 가요. 저는 주로 한국 음식 먹어요.
 비비안: 토론토에 한국 마트 있어요?
 민 호: 네, 있어요.

[듣기-말하기 1]

- 남자: 어디 살아요?
 여자: 저는 밴쿠버에 살아요.
 남자: 어디서 장 봐요?
 여자: 주로 중국 마트에 가요.
- 남자: 어디에 가요?
 여자: 도서관에 가요.
 남자: 주로 도서관에서 공부해요?
 여자: 네, 저는 주로 도서관에서 공부해요. 마이클 씨는요?
 남자: 저는 주로 집에서 공부해요.

[읽기-쓰기 1]

1. 저는 이민호예요. 저는 주로 한국 음식 먹어요. 그래서 지금 한국 마트에 가요. 비비안은 중국 사람이예요. 비비안은 차이나타운에 살아요. 주로 중국 마트에서 장 봐요. 비비안은 지금 도서관에 가요. 비비안은 주로 도서관에서 공부해요.

[대화 2]

저스틴: 실례합니다. 한국 마트가 어디 있어요?
 마리아: 한국 마트는 신발 박물관 옆에 있어요.
 저스틴: 신발 박물관은 어디 있어요?
 마리아: 지하철역 앞에 있어요.
 저스틴: 네, 감사합니다.

[듣기-말하기 2]

- 남자: 저, 실례합니다. 우체국이 어디 있어요?
 여자: 우체국이요? 우체국은 서점 안에 있어요.
 남자: 서점은 어디 있어요?
 여자: 서점은 도서관 옆에 있어요.
 남자: 네, 감사합니다.

[읽기-쓰기 2]

저는 저스틴이에요. 대학교 1학년이에요. 저는 아파트에

살아요. 아파트가 학교 옆에 있어요. 캠퍼스가 아주 커요. 학생들도 많아요. 그리고 도서관도 아주 커요. 저는 주로 도서관에서 공부해요. 도서관은 학생회관 옆에 있어요. 도서관 안에 커피숍이 있어요. 학생들이 커피숍에서 커피 마셔요. 커피가 맛있어요.

4과 비빔밥 먹으러 가요.

[대화1]

저 스 틴: 모하메드 씨, 배고프지요? 뭐 먹고 싶어요?
 모하메드: 한국 음식 먹고 싶어요. 이 근처에 한국 식당이 있지요?
 저 스 틴: 네, 근처에 한국 식당이 많아요.
 모하메드: 어느 식당이 맛있어요?
 저 스 틴: 서울식당 어때요? 온라인 후기가 좋아요.
 모하메드: 그럼, 오늘은 서울식당에 한국 음식 먹으러 가요.

[듣기-말하기 1]

- 남자: 비비안 씨, 배고프지요? 같이 점심 먹으러 가요.
 여자: 좋아요. 뭐 먹고 싶어요?
 남자: 서울식당에 라면하고 떡볶이 먹으러 가요.
 여자: 네, 그래요.
- 남자: 방학 때 뭐 하고 싶어요?
 여자: 여행 가고 싶어요. 한국에 가고 싶어요.
 남자: 한국에서 뭐 하고 싶어요?
 여자: 제주도에 놀러 가고 싶어요.

[읽기-쓰기 1]

맛나식당에 한국 음식 먹으러 오세요! 김밥하고 라면, 어묵, 떡볶이를 팔아요. 떡볶이가 인기가 많아요.

[대화2]

종 업 원: 어서 오세요.
 저 스 틴: 자리 있어요?
 종 업 원: 네, 이쪽으로 오세요.
 저 스 틴: 저는 불고기를 먹고 싶어요. 모하메드 씨는요?

모하메드: 저는 채식주의자예요. 그래서 고기를 안 먹어요.

저 스 탄: 그럼 비빔밥은 어때요?

모하메드: 좋아요.

저 스 탄: 여기요! 불고기 하나, 비빔밥 하나 주세요.

[듣기 말하기 2]

1. 종업원: 뭐 드릴까요?

손 남: 된장찌개 있어요?

종업원: 네, 있어요.

손 남: 된장찌개 매워요?

종업원: 아니요, 안 매워요.

손 남: 그럼, 된장찌개 하나 주세요.

종업원: 네.

[읽기 쓰기 2]

토니는 책을 좋아해요. 요즘 소설책을 읽고 싶어 해요. 그래서 오늘 도서관에 소설책을 빌리러 가요. 그런데 학생증이 지금 없어요. 집에 있어요. 그래서 책을 못 빌려요. 토니는 기분이 안 좋아요.

5과 전화번호가 뭐예요?

[대화 1]

민 호: 비비안 씨 주말에 뭐 해요?

비비안: 토요일에 백화점에 가요. 이번 주말에 세일이 있어요.

민 호: 그래요? 그럼 우리 같이 가요.

비비안: 네, 좋아요. 민호 씨 전화번호가 뭐예요?

민 호: 259-736-1582예요. 비비안 씨 전화번호는 뭐예요?

비비안: 제가 지금 민호 씨한테 전화해요.

민 호: 전화가 와요. 고맙습니다. 그럼 토요일에 봐요.

비비안: 네, 좋아요.

[듣기 말하기 1]

1. 남자: 전화번호가 뭐예요?

여자: 제 전화번호는 647-5454-9878이에요.

남자: 제니퍼 씨는 언제 학교에 와요?

여자: 화요일에 와요. 언제 학교에 와요?

남자: 저는 목요일에 학교에 와요.

2. 여자: 월요일에 뭐 해요?

남자: 아르바이트해요.

여자: 그럼, 화요일에는 뭐 해요?

남자: 집에 있어요.

여자: 그럼, 화요일에 우리 같이 점심 먹어요.

남자: 네, 좋아요.

[읽기 쓰기 1]

오늘은 토요일이에요. 비비안 씨는 지금 백화점에 가요. 민호 씨도 같이 가요. 비비안 씨는 오전 열한 시 삼십 분에 지하철역에서 민호 씨를 만나요. 비비안 씨는 백화점에서 가방을 사요. 가방은 사십오 불이에요. 민호 씨는 모자를 사요. 모자는 삼십칠 불이에요.

[대화 2]

점 원: 어서 오세요.

다니엘: 한국어 교과서 있어요?

점 원: 몇 학년 수업을 들으세요?

다니엘: 1학년 수업을 들어요.

점 원: 1학년 교과서는 지금 없어요. 교과서가 목요일에 와요.

다니엘: 알겠습니다. 그런데 한 권에 얼마예요?

점 원: 한 권에 사십오 불이에요.

다니엘: 네, 목요일에 다시 올게요.

점 원: 네, 안녕히 가세요.

[듣기 말하기 2]

- 1) 오전 8시 40분
- 2) 오후 1시 15분
- 3) 오후 7시 30분
- 4) 오전 11시 11분

2. 점원: 어서 오세요.

손님: 한국어 교과서 한 권에 얼마예요?

점원: 35불이에요.

손님: 지우개 한 개에 얼마예요?

점원: 2불이에요.

손님: 그럼 한국어 교과서 한 권하고 지우개 두 개 주세요.

직원: 여기 있어요.
손님: 고맙습니다.

[읽기쓰기 2]

저스틴하고 모하메드는 토요일에 아이스하키 경기장에 가요. 티켓은 한 장에 오십이 붙어있어요. 두 사람은 똑같은 티셔츠를 입을 거예요. 그런데 저스틴은 티셔츠가 없어요. 저스틴은 인터넷에서 티셔츠를 주문해요. 티셔츠 한 벌에 육십칠 붙어있어요. 티셔츠는 금요일에 와요.

6과 어제 어디에 갔어요?

[대화 1]

마리아: 민호 씨, 어제 뭐 했어요?
민 호: 어제 놀이공원에 갔어요.
마리아: 누구하고 갔어요?
민 호: 모하메드하고 갔어요.
마리아: 놀이공원에서 뭐 했어요?
민 호: 놀이 기구를 탔어요. 그리고 음식도 먹었어요.
마리아: 무슨 음식을 먹었어요?
민 호: 햄버거하고 피자를 먹었어요. 마리아 씨는 어제 뭐 했어요?
마리아: 저는 극장에서 영화를 봤어요.

[듣기말하기 1]

1. 남자: 마리아 씨, 주말 뭐 했어요?
여자: 저는 토요일에 극장에 갔어요. 민호 씨는요?
남자: 저도 지난 일요일에 극장에서 영화 봤어요.
여자: 그랬어요? 영화가 어땠어요?
남자: 슬펐어요.

[읽기쓰기 1]

모하메드 씨는 월요일에 학교에서 한국어를 공부했어요. 화요일에는 도서관에서 아르바이트했어요. 수요일에는 수영장에서 수영했어요. 목요일에는 집에 있었어요. 금요일에는 친구하고 박물관에 갔어요. 박물관에서 그림을 봤어요.

[대화 2]

마리아: 놀이공원에 지하철로 갔어요?
민 호: 아니요. 버스로 갔어요. 버스가 지하철보다 더 편리해요.
마리아: 놀이공원까지 얼마나 걸려요?
민 호: 버스로 30분쯤 걸렸어요. 마리아 씨는 극장에 어떻게 갔어요?
마리아: 저는 걸어서 갔어요. 집에서 극장까지 걸어서 15분쯤 걸렸어요.

[듣기말하기 2]

1. 제시카 씨는 지난여름에 한국에 갔어요. 토론토에서 한국까지 비행기로 열세 시간 걸렸어요. 무척 피곤했어요.
2. 1) 지하철이 버스보다 더 빨라요. 택시도 버스보다 더 빨라요. 지하철은 택시보다 더 빨라요.
2) 미나는 모하메드보다 더 작아요. 저스틴은 모하메드보다 더 키요.

[읽기쓰기 2]

어제 토니는 마리아하고 한인 타운에 갔어요. 오전 열한 시 삼십 분에 유니온 역에서 만났어요. 유니온 역에서 한인 타운까지 지하철로 삼십 분쯤 걸렸어요. 지하철이 버스보다 더 빨라요. 토니하고 마리아는 한인 타운에서 한국 음식을 먹었어요. 한국 음식이 정말 맛있었어요. 비비아는 어제 백화점에서 쇼핑했어요. 집에서 백화점까지 걸어서 십오 분 걸렸어요. 백화점에 사람이 많았어요. 쇼핑이 재미있었어요.

7과 지금 공부하고 있어요.

[대화 1]

모하메드: 제니퍼 씨, 지금 뭐 해요?
제 니 퍼: 한국어 공부하고 있어요. 2시에 수업이 있어요.
모하메드: 한국어 수업이 어때요?
제 니 퍼: 아주 재미있지만 숙제가 매일 있어요.
모하메드: 그래요? 한국어 선생님은 좋으세요?

제 니 퍼: 네, 한국어를 잘 가르치세요. 그리고 친절하세요.

모하메드: 그럼, 다음 학기에도 한국어 수업을 들어요?

제 니 퍼: 네, 들어요.

[듣기·말하기 1]

1. 남자: 마리아 씨는 가족이 몇 명이에요?
여자: 할머니, 아버지, 어머니, 언니, 저, 다섯 명이에요.
남자: 할머니는 건강하세요?
여자: 네, 저희 할머니는 연세는 많으시지만 아주 건강하세요.
2. 여자: 지난주에 왜 학교에 안 오셨어요?
남자: 많이 아팠어요.
여자: 어디가 아팠어요?
남자: 머리가 많이 아팠어요.
여자: 병원에 가셨어요?
남자: 네, 병원에 갔어요.
여자: 지금은 괜찮으세요?
남자: 지난주는 아팠지만 지금은 괜찮아요.

[읽기·쓰기 1]

저스틴은 지난달에 한국에 왔어요. 토론토에서 왔어요. 나이는 스물두 살이에요. 저스틴은 일 년 동안 토론토에서 한국어를 배웠어요. 저스틴은 이번 학기에 한국어 수업을 들어요. 수업이 아주 재미있어요. 지난주에 한국어 시험을 봤어요. 시험은 11시였어요. 집에서 10시에 나왔지만 차가 많이 막혔어요. 그래서 15분 늦었어요. 저스틴은 다음 학기에도 한국어 수업을 들어요.

[대화 2]

- 비비안: 주말에 뭐 할 거예요?
다니엘: 스키 타러 블루마운틴에 갈 거예요.
비비안: 아, 정말이요? 스키를 잘 타세요?
다니엘: 아니요, 잘 못 타지만 좋아해요. 비비안 씨는 주말에 뭐 할 거예요?
비비안: 약속이 없어서 그냥 집에 있을 거예요. 혼자 티브이 보고 잘 거예요.
다니엘: 그럼 저하고 같이 스키 타러 가요.
비비안: 좋아요.

[듣기·말하기 2]

1. 여자: 이번 주말에 뭐 할 거예요?
남자: 저는 친구하고 테니스를 칠 거예요.
여자: 테니스를 자주 쳐요?
남자: 네, 주말에 보통 테니스를 쳐요. 그런데 지난 토요일에는 비가 와서 못 쳤어요. 이번 주말에 같이 테니스 쳐요.
여자: 미안해요. 저는 토요일하고 일요일에 약속이 있어요. 친구를 만날 거예요.
2. 모하메드는 이번 주 금요일 저녁에 집에서 파티를 할 거예요. 금요일 아침에 청소를 할 거예요. 그리고 파티를 준비할 거예요. 친구들이 일곱 시에 올 거예요. 다섯 명이 올 거예요. 친구들하고 저녁을 먹고 영화도 볼 거예요.

[읽기·쓰기 2]

저는 마리아예요. 오늘은 토요일이에요. 토요일에 우리 가족은 보통 점심을 먹으러 식당에 가요. 그런데 오늘은 날씨가 흐리고 비가 와서 식당에 안 갔어요. 그래서 우리 가족들은 모두 집에 있어요. 어머니는 청소를 하고 계세요. 할머니는 방에서 주무시고 계세요. 아버지는 점심을 준비하고 계세요. 우리 가족이 모두 한국 음식을 좋아해서 아버지는 비빔밥을 만들고 계세요. 비빔밥은 조금 맵지만 맛있어요. 남동생은 지금 방에서 컴퓨터 게임을 하고 있어요. 언니는 숙제를 하고 있어요. 저는 저녁에 친구하고 전화할 거예요. 제 친구는 한국에서 한국어를 공부해요. 친구는 작년 10월에 한국에 갔어요. 친구는 이번 여름에 캐나다에 돌아올 거예요. 저는 여름에 친구를 만날 거예요.

8과 스케이트 탈 수 있어요?

[대화 1]

- 마리아: 토니는 스케이트 탈 수 있어요?
토 니: 네, 스케이트 탈 수 있어요. 마리아는요?
마리아: 저는 못 타요. 스케이트를 배우고 싶어요.
토 니: 제가 가르쳐 줄 수 있어요. 안 어려워요.
마리아: 그런데 저는 스케이트가 없어요.

토 나: 괜찮아요. 스케이트장에서 빌릴 수 있어요.
마리아: 아, 잘됐네요.

[듣기-말하기 1]

1. 남자: 마리아 씨, 한국어를 참 잘 하네요.
여자: 고맙습니다. 저는 한국어를 잘하고 싶어서 한국 노래를 많이 들어요.
남자: 저도 한국어를 잘하고 싶어요. 무슨 노래가 좋아요? 추천해 주세요.
여자: 저는 요즘 노래보다 옛날 노래를 많이 들어요.
2. 남자: 불고기가 정말 맛있네요. 어떻게 만들었어요? 좀 가르쳐 주세요.
여자: 안 어려워요. 고기에 간장, 참기름, 설탕, 마늘을 넣고 익히세요.
남자: 어렵지 않네요. 고마워요.

[읽기-쓰기 1]

저스틴 씨, 안녕하세요? 저 제니퍼예요. 오늘 감기에 걸려서 한국어 수업에 갈 수 없었어요. 오늘은 많이 아팠지만 내일은 학교에 갈 수 있을 거예요. 그런데 한국어 숙제가 있어요? 저한테 전화 좀 해 주세요. 제 전화번호는 육사사 구사오 삼구칠팔이예요. 그럼 내일 학교에서 봐요. 안녕히 계세요.

[대화 2]

- 비비안: 민호 씨, 취미가 뭐예요?
민 호: 저는 피아노를 좋아해요. 비비안 씨는 피아노 칠 줄 알아요?
비비안: 아니요, 칠 줄 몰라요. 그렇지만 클래식 음악을 좋아해요.
민 호: 금요일에 피아노 연주회가 있어요. 같이 가요.
비비안: 잘됐네요. 저도 가 보고 싶었어요. 언제 만날까요?
민 호: 저녁에 만나요. 낮에는 제가 아르바이트를 해야 돼요.
비비안: 좋아요. 그럼 금요일 오후 6시에 유니온 역에서 만나요.

[듣기-말하기 2]

1. 남자: 이번 여름 방학 때 뭐 할 거예요?
여자: 글세요, 아직 모르겠어요.

- 남자: 저는 친구들과하고 나이가가라 폭포에 갈 거예요.
여자: 나이가가라 폭포요? 거기는 어때요?
남자: 경치가 아름다워요. 거기서 구경도 하고 배도 탈 수 있어요.
여자: 저도 한번 가 보고 싶어요.
남자: 그럼 이번 여름 방학 때 같이 갈까요?
여자: 네, 같이 가요.

[읽기-쓰기 2]

저는 비비안이에요. 제 취미는 요리예요. 저는 가끔 주말에 친구들을 초대해서 음식을 만들어 줘요. 요즘 저는 한국 음식을 만들어 보고 싶어서 유튜브를 자주 봐요. 저는 김밥하고 불고기를 만들 줄 알아요. 저는 음식을 만들고 사진을 찍어요. 그리고 블로그에 사진하고 글을 올려요. 사람들이 제 사진을 보고 '좋아요'를 눌러요. 사람들이 제 사진을 좋아해서 저는 기분이 아주 좋아요.

9과 편한 운동화가 필요해요.

[대화 1]

- 점 원: 어서 오세요. 뭐 찾으세요?
비비안: 치마를 사려고 해요.
점 원: 아, 네. 이 치마 어때요?
비비안: 좀 더 짧은 치마 있어요?
점 원: 그럼 어건 어때요?
비비안: 마음에 들어요. 그런데 빨간색 말고 다른 색깔은 없어요?
점 원: 있어요. 여기 노란색은 어때요?
비비안: 이쁘네요. 그거 입어 볼 수 있어요?
점 원: 네, 이쪽으로 와서 입어 보세요.

[듣기-말하기 1]

1. 저는 어제 학교 서점에 갔어요. 재미있는 소설책을 샀어요. 그리고 가까운 백화점에도 갔어요. 빨간 바지를 샀어요.
2. 이번 토요일은 엄마 생신이에요. 그래서 엄마 선물을 사려고 쇼핑몰에 갔어요. 아버지는 하얀 모자를

샀어요. 저는 파란 핸드백을 샀어요. 동생은 편한 신발을 샀어요.

[읽기쓰기 1]

비비안은 지난 주말에 지하철을 타고 이튼 센터에 갔어요. 이튼 센터는 토론토에서 유명한 쇼핑몰이에요. 옷 가게에서 노란 치마를 사고, 예쁜 모자도 구경했어요. 신발 가게에서 까만 운동화가 싸서 샀어요. 비비안은 쇼핑을 정말 좋아해요. 그래서 다음 주말에도 이튼 센터에 가려고 해요.

[대화 2]

제니퍼: 운동화 사러 왔는데 가벼운 운동화 있어요?
점 원: 네, 가볍고 편한 운동화 많이 있어요. 이쪽으로 오세요.
제니퍼: 저 까만 운동화는 얼마예요?
점 원: 150불이에요.
제니퍼: 마음에 드는데 좀 비싸네요. 그럼 이 하얀 운동화는요?
점 원: 100불이에요.
제니퍼: 신어 봐도 돼요?
점 원: 그럼요. 사이즈가 어떻게 되세요?
제니퍼: 7이에요.
점 원: 잠시만 기다리세요.

[듣기말하기 2]

1. 공원에서 제임스하고 비비안이 지금 만나요. 제임스는 멋진 시계를 샀어요. 그리고 빨간 바지를 입었어요. 비비안은 노란 스카프를 했어요. 그리고 예쁜 귀걸이도 했어요.

2. 학 생: 선생님! 수업시간에 물 마셔도 돼요?
선생님: 네, 그럼요. 마셔도 돼요.
학 생: 선생님! 저 점심도 못 먹었어요. 사과 먹어도 돼요?
선생님: 네. 먹어도 돼요.
학 생: 선생님, 지금 음악을 들어도 돼요?
선생님: 아니요. 안 돼요.

[읽기쓰기 2]

저는 제니퍼예요. 부모님은 한국에서 이민 오셨는데 저는 캐나다에서 태어났어요. 부모님은 밴쿠버에 사시는데

저는 여동생하고 토론토에 살아요. 그래서 우리는 방학 때마다 밴쿠버에 가요. 지난 방학 때에도 밴쿠버에 갔는데 밴쿠버는 토론토보다 훨씬 따뜻했어요. 겨울에 두꺼운 옷을 안 입어도 돼요. 그래서 저는 따뜻한 밴쿠버가 좋아요. 다음 방학에도 동생하고 같이 밴쿠버에 가려고 해요.

10과 제주도에 가 봤어요.

[대화 1]

다니엘: 제니퍼 씨, 시험 끝나고 나서 뭐 할 거예요?
제니퍼: 한국에 가요. 여기저기 여행하려고 해요.
다니엘: 우와! 정말 신나겠네요!
제니퍼: 다니엘 씨는 한국에 가 봤어요?
다니엘: 네, 지난 방학 때 서울에서 지냈어요.
제니퍼: 정말요? 한국에서 어디가 제일 재미있었어요?
다니엘: 다 괜찮은데요, 특히 흥대하고 인사동이 기억에 남아요.

[듣기말하기 1]

모하메드하고 민호는 제주도에 못 가 봤어요. 그래서 방학 때 제주도에 갈 거예요. 제주도는 유명한 섬이에요. 바다가 참 예쁘고 경치가 아름다워요. 두 사람은 바다에서 수영하고 나서 한라산에도 올라갈 거예요. 두 사람은 인터넷으로 비행기 표를 사려고 해요.

[읽기쓰기 1]

오늘 한국어 말하기 대회가 있었어요. 저는 두 달 전부터 열심히 준비했어요. 집에서 혼자 연습하고 나서 어제 한국어반 친구들 앞에서 말해 봤어요. 드디어 오늘 말하기 대회에서 발표했어요. 사람들이 많아서 떨렸어요. 그렇지만 끝나고 나서 마음이 가벼웠어요. 다른 친구들이 아주 잘해서 저는 상을 못 탔어요. 그래도 좋은 경험이었어요.

[대화 2]

비비안: 민호 씨, 이번 여름에 한국에 여행 가려고 해요. 좋은 곳 좀 추천해 주세요.
민 호: 제주도에 가 봤어요?

비비안: 아니요. 민호 씨는 가 봤어요?

민 호: 네, 저는 여러 번 가 봤어요. 할머니가 제주도에 사세요.

비비안: 아, 진짜요? 좋겠어요! 음식은 어때요? 자주 가는 식당 있어요?

민 호: 상성한 회를 파는 식당을 알아요. 그 옆에 유명한 가수가 운영하는 커피숍도 있어요.

비비안: 지도가 보고 싶어요.

민 호: 그럼 제주도 여행할 때 한번 가 보세요.

[듣기말하기 2]

1. 토 나: 마리아, 요즘 자주 하는 운동 있어요?

마리아: 배드민턴 자주 쳐요. 토니도 배드민턴 쳐 봤어요?

토 나: 네, 지도 좋아해요. 이번 주말에 같이 칠까요?

마리아: 네, 재미있겠네요.

토 나: 배드민턴 치고 나서 같이 저녁 먹어요.

마리아: 네, 토요일에 봐요!

2. 모하메드는 지난 토요일에 스케이트 타러 시청 앞에 있는 아이스링크에 갔어요. 스케이트를 안 타 봐서 처음에는 많이 두서웠어요. 하지만 스케이트를 탈 때 기분이 정말 좋았어요. 다음 주말에도 민호하고 같이 스케이트 타러 갈 거예요.

[읽기쓰기 2]

오늘은 한국어 수업을 듣는 친구들과 김치 박물관에 갔어요. 열시부터 한 시까지 구경했어요. 여러 가지 김치를 볼 수 있었어요. 그리고 김치를 만드는 수업에도 갔어요. 김치를 만들고 나서 다 같이 먹어 봤어요. 김치를 먹을 때 너무 매워서 물을 많이 마셨어요. 그래도 맛있었어요! 김치를 만들고 나서 한복을 입고 사진을 찍었어요. 즐거운 하루를 보냈어요.

English Translation

Lesson 2

[Conversation 1]

Justin: Hello. I'm Justin. What's your name?

Minho: Hello. I'm Minho Lee.

Justin: Are you Chinese?

Minho: No, I'm Korean.

Justin: I'm Canadian. Nice to meet you.

Minho: Nice to meet you.

[Listening/Speaking 1]

1. Hello. I'm Minho. I'm Korean.
2. Hello. I'm Mohammed. I'm Iranian.
3. Hello. I'm Vivian. I'm Chinese.

[Reading/Writing 1]

1. Hello. I'm Justin. I'm Canadian. Our Korean teacher is Jiyeong Kim. Vivian is Chinese. Mohammed is Iranian. Minho is Korean.
2. My father is Malaysian. My mother is Australian.

[Conversation 2]

Jiyeong Kim: Hello. I'm Jiyeong Kim. I'm a Korean teacher. What's your name?

Vivian: I'm Vivian. Nice to meet you.

Jiyeong Kim: Are you a first-year student?

Vivian: No, I'm not a first-year student. I'm in my second year.

[Listening/Speaking 2]

1. Woman: Hello. I'm Jiyeong Kim. I'm a Korean teacher.
Man: Hello. I'm Mohammed. I'm in my third year at university.

[Reading/Writing 2]

1. Hello. I'm Vivian. I'm Chinese. I'm a student.

I'm in my first year at university. Nice to meet you.

Lesson 3

[Conversation 1]

Vivian: Minho, where do you live?

Minho: I live in downtown Toronto.

Vivian: Where do you get groceries?

Minho: I go to a Korean market. I usually eat Korean food.

Vivian: Are there Korean groceries in Toronto?

Minho: Yes, they are.

[Listening/Speaking 1]

1. Man: Where do you live?
Woman: I live in Vancouver.
Man: Where do you get groceries?
Woman: I usually go to a Chinese supermarket.
2. Man: Where are you going?
Woman: I'm going to the library.
Man: Do you usually study at the library?
Woman: Yeah, I usually study at the library. How about you, Michael?
Man: I usually study at home.

[Reading/Writing 1]

1. Hello. I'm Minho Lee. I usually eat Korean food. So I go to Korean supermarkets. Vivian is Chinese. Vivian lives in Chinatown. She usually gets groceries at Chinese supermarkets. Vivian is going to the library now. Vivian usually studies at the library.

[Conversation 2]

Justin: Excuse me, where is the Korean supermarket?

Maria: There is a Korean supermarket next to the Shoe Museum.

Justin: Where is the Shoe Museum?

Maria: It is in front of the subway station.

Justin: Okay, thank you!

[Listening/Speaking 2]

1. Man: Excuse me, where is the post office?

Woman: The post office? There is one inside the bookstore.

Man: Where is the bookstore?

Woman: It is next to the library.

Man: Okay, thank you.

[Reading/Writing 2]

I am Justin. I am a freshman in college. I live in an apartment. The apartment is next to the school. The campus is very big. There are many students. And the library is also very big. I study mainly in the library. The library is next to the student union building. There is a coffee shop in the library. Students drink coffee at the coffee shop. The coffee is delicious.

Lesson 4

[Conversation 1]

Justin: Mohammed, You are hungry, aren't you? What do you want to eat?

Mohammed: I want to eat Korean food. There are Korean restaurants in this area, aren't there?

Justin: There are many Korean restaurants nearby.

Mohammed: Which restaurant is good?

Justin: How about Seoul Restaurant? There are good online reviews for the restaurant.

Mohammed: Then, let's go to Seoul Restaurant to eat Korean food today.

[Listening/Speaking 1]

1. Man: Vivian, you are hungry, aren't you? Let's go have lunch together.

Woman: All right. What do you want to eat?

Man: Let's go to Seoul Restaurant to eat ramyeon and tteokbokki.

Woman: Okay.

2. Man: What do you want to do during the school break?

Woman: I want to go on a trip. I want to go to Korea.

Man: What do you want to do in Korea?

Woman: I want to go on a trip to Jeju Island.

[Reading/Writing 1]

Please come to Matna Restaurant for Korean food. Matna Restaurant sells gimhap, ramyeon, fish cake, and tteokbokki. Tteokbokki is popular.

[Conversation 2]

Employee: Welcome.

Justin: Are there any available seats?

Employee: Yes, please come this way.

Justin: I want to eat bulgogi. What about you, Mohammed?

Mohammed: I am a vegetarian. So I do not eat meat.

Justin: How about bibimbap?

Mohammed: Okay.

Justin: Excuse me! One bulgogi, one bibimbap, please.

[Listening/Speaking 2]

Employee: What would you like?

Guest: Do you have soybean paste stew?

Employee: Yes, we do.

Guest: Is it spicy?

Employee: No, it is not.

Customer: Then, please give me some soybean paste stew.

Employee: Okay.

[Reading/Writing 2]

Tony likes books. He wants to read novels these days. So he is going to borrow a novel at the library today. But he does not have a student ID right now. He left it at home. So he cannot borrow books. Tony is not happy.

Lesson 5

[Conversation 1]

Minho: Vivian, what are you doing this weekend?

Vivian: I'm going to the department store on Saturday. There is a sale this weekend.

Minho: Is that right? Then let's go together.

Vivian: Okay, great. What is your phone number?

Minho: It is 259-736-1582. What is your phone number, Vivian?

Vivian: I'm calling you now.

Minho: My phone is ringing. Thank you. Then I'll see you on Saturday.

Vivian: Okay, I got it.

[Listening/Speaking 1]

1. Man: What is your phone number?

Woman: My phone number is 647-5454-9878.

Man: Jennifer, when do you come to school?

Woman: I come to school on Tuesdays. When do you come to school?

Man: I come to school on Thursdays.

2. Woman: What do you do on Monday?

Man: I will work part-time.

Woman: Then what do you do on Tuesday?

Man: I will be at home.

Woman: Then, let's have lunch together on

Tuesday.

Man: Ok, fine.

[Reading/Writing 1]

Today is Saturday. Vivian is going to the department store now. Minho is going with her. Vivian meets Minho at the subway station at 11:30. Vivian buys a bag at the department store. The bag is forty-five dollars. Minho buys a hat. The hat is \$37.

[Conversation 2]

Clerk: Hi. May I help you?

Daniel: Do you have Korean textbooks?

Clerk: What course level do you take?

Daniel: I am taking the first grade class.

Clerk: We don't have the first grade textbooks now. They will arrive on Thursday.

Daniel: I see. By the way, how much is it per book?

Clerk: It's \$45.

Daniel: Okay, I will come back on Thursday.

Clerk: Okay, goodbye.

[Listening/Speaking 2]

1. 1) 8:40 a.m.

2) 1:15 p.m.

3) 7:30 p.m.

4) 11:11 a.m.

2. Clerk: Hi. May I help you?

Customer: How much is a Korean textbook?

Clerk: It's \$35.

Customer: How much for an eraser?

Clerk: \$2.

Customer: Please give me one Korean textbook and two erasers.

Clerk: Here you are.

Customer: Thank you.

[Reading/Writing 2]

Justin and Mohammed go to the ice hockey

arena on Saturday. It is \$52 per ticket. They will wear the same T-shirt. But Justin does not have the T-shirt. Justin is ordering a T-shirt from the Internet. It is \$67 per T-shirt. The T-shirt arrives on Friday.

Lesson 6

[Conversation 1]

Maria: Minh, what did you do yesterday?

Minh: I went to the amusement park yesterday.

Maria: Who did you go with?

Minh: I went there with Mohammed.

Maria: What did you do at the amusement park?

Minh: I rode the rides. And I also ate some food.

Maria: What did you eat?

Minh: I ate a hamburger and pizza. What did you do yesterday, Maria?

Maria: I watched a movie in the theatre.

[Listening/Speaking 1]

Man: Maria, what did you do on the weekend?

Woman: I went to the theatre on Saturday. What about you, Minh?

Man: I also watched a movie in the theatre last Sunday.

Woman: Really? How was the movie?

Man: It was sad.

[Reading/Writing 1]

Mohammed studied Korean at school on Monday. He worked part-time in the library on Tuesday. He swam in the pool on Wednesday. He was at home on Thursday. He went to a museum with a friend on Friday. He saw a painting in the museum.

[Conversation 2]

Maria: Did you go to the amusement park by

subway?

Minh: No, I went by bus. The bus is more convenient than the subway.

Maria: How long does it take to get to the amusement park?

Minh: It took about 30 minutes by bus. Maria, how did you go to the theatre?

Maria: I went there on foot. It took about 15 minutes on foot from home to the theatre.

[Listening/Speaking 2]

1. Jessica went to Korea last summer. It took 13 hours by airplane from Toronto to Korea. She was very tired.

2. 1) The subway is faster than the bus. The taxi is also faster than the bus. The subway is faster than the taxi.

2) Mina is smaller than Mohammed. Justin is taller than Mohammed.

[Reading/Writing 2]

Tony went to Koreatown with Maria yesterday. Tony met Maria at Union Station at 11:30 am. It took about 30 minutes by subway from Union Station to Koreatown. The subway is faster than the bus. Tony and Maria ate Korean food in Koreatown. The Korean food was really good.

Vivian shopped at a department store yesterday. It took 15 minutes to walk from her house to the department store. There were many people at the department store. Shopping was fun.

Lesson 7

[Conversation 1]

Mohammed: Jennifer, what are you doing?

Jennifer: I am studying Korean. I have a class at 2 o'clock.

Mohammed: How do you like Korean class?

Jennifer: It is very fun but there is homework every day.

Mohammed: Is that so? Is your Korean teacher nice?

Jennifer: Yes, my teacher teaches Korean well. My teacher is kind.

Mohammed: So, are you also going to take a Korean course next semester?

Jennifer: Yes, I will.

[Listening/Speaking 1]

- Man: How many family members do you have?
 Woman: There are five people in my family including my grandmother, father, mother, sister, and me.
 Man: Is your grandmother healthy?
 Woman: Yes, my grandmother is old, but she is very healthy.
- Woman: Why did you not come to school last week?
 Man: I was sick severely last week.
 Woman: Where did you get hurt?
 Man: I had a severe headache.
 Woman: Did you go to the hospital?
 Man: Yes, I went to the hospital.
 Woman: Are you okay now?
 Man: I was sick last week, but I'm okay now.

[Reading/Writing 1]

Justin came to Korea last month. He is from Toronto. He is twenty-three years old. Justin studied Korean in Toronto for a year. Justin is taking a Korean class this semester. The Korean class is very fun. He took a Korean test last week. The test was at 11 o'clock. He left home at 10 o'clock, but the traffic was very congested. So he was 15 minutes late. Justin will be taking the Korean course again next semester.

[Conversation 2]

Vivian: What are you going to do this weekend?
 Daniel: I'm going to Blue Mountain to ski.
 Vivian: Really? Do you ski well?
 Daniel: No, I am not good at it, but I like it. Vivian, what are you going to do this weekend?
 Vivian: I do not have any plans. So I'll just be at home. I'll watch TV alone and sleep.
 Daniel: Come skiing with me.
 Vivian: Okay.

[Listening/Speaking 2]

- Woman: What are you going to do this weekend?
 Man: I'm going to play tennis with my friend.
 Woman: Do you play tennis often?
 Man: Yes, I usually play tennis on the weekend. But I was not able to play it because it rained last Saturday. Let's play tennis together this weekend.
 Woman: I'm sorry. I have plans on Saturday and Sunday. I will meet my friend.
- Mohammed will have a party at home this Friday. He will clean the house on Friday morning. And he will prepare for the party. His friends will come at seven o'clock. Five friends will come. He will have dinner with his friends and also watch a movie.

[Reading/Writing 2]

I am Maria. Today is Saturday. My family usually goes to a restaurant for lunch on Saturday. But today it was cloudy and we did not go to a restaurant. So my family is all at home. My mother is cleaning up. My grandmother is sleeping in her room. My father is preparing for lunch. My family loves Korean food, so he is making bibimbap. Bibimbap is a little bit spicy but delicious. My brother is playing computer

games in his room now. My sister is doing homework. I will call my friend in the evening. My friend is studying Korean in Korea. My friend went to Korea last October. My friend will be back to Canada this summer. I will meet my friend in the summer.

Lesson 8

[Conversation 1]

Maria: Tony, can you skate?

Tony: Yes, I can. How about you, Maria?

Maria: I cannot. I want to learn skating.

Tony: Then, I can teach you. It is not difficult.

Maria: But I do not have skates.

Tony: That is fine. You can borrow them at the skating rink.

Maria: That's great.

[Listening/Speaking 1]

1. Man: You're very good at Korean.

Woman: Thank you. I listen to lots of Korean songs because I want to be good at Korean.

Man: I want to be good at Korean too. What songs are good? Please recommend some songs.

Woman: I listen to more old songs than new ones.

2. Man: The bulgogi is really delicious. How did you make it? Please teach me how to make it.

Woman: It's not difficult. Cook the meat after adding soy sauce, sesame oil, sugar, and garlic to the meat.

Man: It's not difficult. Thank you.

[Reading/Writing 1]

Justin, how are you? It's Jennifer. I could not go to Korean class because I caught a cold today.

I was very sick today, but I will be able to go to school tomorrow. By the way, is there any Korean homework? Please call me. My phone number is 144 945 3978. See you at school tomorrow. Good-bye.

[Conversation 2]

Vivian: Minho, what is your hobby?

Minho: I like playing the piano. Vivian, do you know how to play the piano?

Vivian: No, I do not know how to play the piano. But I like classical music.

Minho: There is a piano concert next Friday. Let's go together.

Vivian: Okay. I wanted to go there too. When shall we meet?

Minho: Let's meet in the evening. During the day time, I have to work part-time.

Vivian: Okay. Let's meet at Union Station at 6:00 pm next Friday.

[Listening/Speaking 2]

1. Man: What are you going to do this summer break?

Woman: I do not know yet.

Man: I will go to Niagara Falls with my friends.

Woman: Really? What is Niagara Falls like?

Man: The scenery is beautiful. You can watch the falls and ride a boat.

Woman: I want to go there too.

Man: Then, shall we go there together this summer break?

Woman: Yes, let's go together.

[Reading/Writing 2]

I am Vivian. My hobby is cooking. I sometimes invite friends over to make them food on the weekend. These days I often watch YouTube because I want to try to cook Korean food. I know how to make gimbap and bulgogi.

After I make food, I take pictures. And I post

the photos and text on my blog. People see my pictures and press 'Like'. Because people like my photos, I feel great.

Lesson 9

[Conversation 1]

Clerk: Hi. What are you looking for?

Vivian: I am planing to buy a skirt.

Clerk: Okay. How about this skirt?

Vivian: Do you have shorter ones?

Clerk: How about this?

Vivian: I like it. But do you have other colours than red?

Clerk: Yes, we do. How about this yellow one?

Vivian: It is beautiful. Can I try it on?

Clerk: Yes, come over here and try it on.

[Listening/Speaking 1]

1. I went to the school bookstore. I bought a interesting novel. I went to the department store nearby. I bought red pants.
2. This Saturday is my mom's birthday. So I went to the mall to buy my mom's present. My father bought a white hat. I bought a blue handbag. My younger sibling bought her comfortable shoes.

[Reading/Writing 1]

Vivian went to the Eaton Centre by subway last weekend. The Eaton Centre is a famous shopping mall in Toronto. She bought a yellow skirt at a clothing store, and saw a pretty hat. She bought black sports shoes at a shoe store because they were cheap. Vivian really likes shopping. So she is going to the Eaton Centre again next weekend.

[Conversation 2]

Jennifer: I came to buy sports shoes. Do you

have light sports shoes?

Clerk: I have a lot of light and comfortable sports shoes. Come over here.

Jennifer: How much are the black ones?

Clerk: They are \$150.

Jennifer: I like them, but they are a little expensive. Then, how about these white ones?

Clerk: They are \$100.

Jennifer: Can I try them on?

Clerk: Of course, what is your size?

Jennifer: It is 7.

Clerk: Wait a moment.

[Listening/Speaking 2]

1. James and Vivian are meeting in the park right now. James is wearing a nice watch. And he is wearing red pants. Vivian is wearing a yellow scarf. And she is wearing pretty earrings.
2. Student: Teacher! Can I drink water in class?
Teacher: Yes, of course. You can drink it.
Student: Teacher! I did not even have lunch. Can I eat apples?
Teacher: Yes, you can.
Student: Teacher, can I listen to music now?
Teacher: No, you cannot.

[Reading/Writing 2]

I am Jennifer. My parents came from Korea and I was born in Canada. My parents live in Vancouver and I live in Toronto with my sister. So we go to Vancouver every school break. We also went to Vancouver during my last break, and it was much warmer than Toronto. Thick clothes are not needed in the winter. So I like warm Vancouver. I will go to Vancouver with my sister during the next break.

LESSON 10

[Conversation 1]

- Daniel: Jennifer, What are you going to do after the test is over?
- Jennifer: I'm going to Korea. I'm planning to travel here and there.
- Daniel: Wow! That must be exciting!
- Jennifer: Have you been to Korea?
- Daniel: Yes, I lived in Seoul for one semester as an exchange student.
- Jennifer: Really? Where in Korea did you have the most fun?
- Daniel: All were fine, and Hongdae and Insa-dong district were especially memorable.

[Listening/Speaking 1]

Mohammed and Minhø haven't been to Jeju-do. So they are going to Jeju-do during school vacation. Jeju-do is a famous island. The sea is so pretty and the scenery is beautiful. After swimming in the sea, they will go hiking in Mount Halla-san. They are planning to buy flight tickets online.

[Reading/Writing 1]

We had a Korean Speech Contest today. I prepared for it for the past two months. After practicing alone at home, I tried it in the Korean language class yesterday. Finally I did my speech at the Speech Contest today. I was nervous because there were a lot of people. However, I felt relieved after it was over. Other friends did really well, so I didn't get any awards. Even so, it was a good experience.

[Conversation 2]

- Vivian: Minhø, I'm planning to go to Korea this summer. Please recommend nice places I can go.
- Minhø: Have you been to Jeju Island?

Vivian: No, have you?

Minhø: Yes, I've been there several times. My grandmother lives there.

Vivian: Oh, really? That would be nice! How about the food? Do you have any restaurants you go to often?

Minhø: I know a restaurant where they sell fresh raw fish. There is a famous coffee shop next to it.

Vivian: I want to go there, too.

Minhø: Take lots of pictures while you're travelling in Korea.

[Listening/Speaking 2]

1. Tony: Maria, do you do any workouts these days?
Maria: I play badminton often. Have you played badminton, Tony?
Tony: Yes, I like it, too. Shall we play it together this weekend?
Maria: Yes! It'll be fun.
Tony: After badminton, let's go for a dinner together.
Maria: Sure. See you on Saturday.
2. Mohammed went to the ice rink in front of the city hall to ice-skate. Because he has not skated before, he was scared at the beginning. But when he skated, he felt really good. He will go skating again next weekend with Minhø.

[Reading/Writing 2]

I went to the Kimchi Museum today with classmates from the Korean language class. We got to see various kinds of kimchi. And we went to a class in which we made kimchi on our own. After making kimchi, we ate it together. I drank lots of water because the kimchi was too spicy. Still, it was tasty! After making kimchi, we dressed up with Hanbok and took a picture. It was an enjoyable day.

Conjugation Table

Categories	Endings	A/V-어요/아요 (L3)	A/V-고 (L7)	A/V-(으)세요 (L4)
	Similar		V-고 있어요 (L7)	V-(으)러 (L4)
	Conjugation		V-고 싶어요 (L4)	V-(으)려고 (L9)
	Patterns			
Verb	가다	가요	가고	가세요
	먹다	먹어요	먹고	드세요
Adjective	좋다	좋아요	좋고	좋으세요
	넓다	넓어요	넓고	넓으세요
V (N+하다)	공부하다	공부해요	공부하고	공부하세요
A (-하다)	조용하다	조용해요	조용하고	조용하세요
Copula	학생이다	학생이에요	학생이고	학생이세요
	친구이다	친구예요	친구이고	친구이세요
	아니다	아니예요	아니고	아니세요
ㅁ irregular ¹	덥다	더워요	덥고	더우세요
	쉽다	쉬워요	쉽고	추우세요
	돕다	도웁니다	돕고	도우세요
ㄷ irregular ²	듣다	들어요	듣고	들으세요
	걷다	걸어요	걷고	걸으세요
ㄹ irregular ³	멀다	멀어요	멀고	머세요
	알다	알아요	알고	아세요
	살다	살아요	살고	사세요
으 irregular ⁴	크다	커요	크고	크세요
	쓰다	써요	쓰고	쓰세요
ㄴ irregular ⁵	다르다	달라요	다르고	다르세요
	모르다	몰라요	모르고	모르세요

* A: Adjectives, V: Verbs, N: Nouns, L: Lesson

- ㅁ irregular: The stem final ㅁ becomes ㅜ when followed by a vowel.
- ㄷ irregular: The stem final ㄷ becomes ㄹ when followed by a vowel.
- ㄹ irregular: The stem final ㄹ disappears when followed by ㄴ, ㅁ, ㅅ.
- 으 irregular: The stem final 으 is dropped when followed by a vowel.
- ㄴ irregular: When the stem final syllable ㄴ is followed by 어/아, ㄴ is doubled and 으 is dropped.

A/V-지요 (L4)	A/V-있/았어요 (L6)	A/V-(으)ㄴ 거예요 (L7)	A/V-어서/아서 (L7)	A/V-은/는데 (L9)
A/V-지만 (L7)		A/V-(으)ㄴ 수 있다 (L8)	A/V-어야 돼요 (L8)	A-(으)ㄴ (L9)
A/V-네요 (L8)		V-(으)ㄴ 줄 않다/모르다 (L8)	V-어/아 보다 (L9)	
		A/V-(으)ㄴ까요 (L8)		
가지요	갔어요	갈 거예요	가서	가는데
먹지요	먹었어요	먹을 거예요	먹어서	먹는데
좋지요	좋았어요	좋을 거예요	좋아서	좋은데
넓지요	넓었어요	넓을 거예요	넓어서	넓은데
공부하지요	공부했어요	공부할 거예요	공부해서	공부하는데
조용하지요	조용했어요	조용할 거예요	조용해서	조용한데
학생이지요	학생이었어요	학생일 거예요	학생이어서	학생인데
친구이지요	친구였어요	친구일 거예요	친구어서	친구인데
아니지요	아니었어요	아닐 거예요	아니어서	아닌데
덥지요	더웠어요	더울 거예요	더워서	더운데
쉽지요	쉬웠어요	쉬울 거예요	쉬워서	쉬운데
돕지요	도왔어요	도울 거예요	도와서	돕는데
듣지요	들었어요	들을 거예요	들어서	듣는데
걷지요	걸었어요	걸을 거예요	걸어서	걷는데
멀지요	멀었어요	멀 거예요	멀어서	먼데
알지요	알았어요	알 거예요	알아서	아는데
살지요	살았어요	살 거예요	살아서	사는데
크지요	켰어요	클 거예요	커서	큰데
쓰지요	썼어요	쓸 거예요	써서	쓰는데
다르지요	달랐어요	다를 거예요	달라서	다른데
모르지요	몰랐어요	모를 거예요	몰라서	모르는데

NEW GENERATION KOREAN Series

NEW GENERATION KOREAN Series consist of *NEW GENERATION KOREAN 1* for beginner level and *NEW GENERATION KOREAN 2* for intermediate level. *NEW GENERATION KOREAN 1* and *2* include a textbook and a workbook. Textbook and workbook are available in both paper and digital formats.

NEW GENERATION KOREAN TEXTBOOK 1 can be used for both in-class and self-study for beginning-level Korean learners who want to understand, speak, read, and write contemporary Korean as well as learn about Korean culture.

NEW GENERATION KOREAN WORKBOOK 1 provides students with additional skill practice and textbook chapter reviews.

You can download the whole audio files of *NEW GENERATION KOREAN 1* from <https://newgenkorean.com>

