

100 Days Korean Grammar Challenge



Soo &
Carrots

100 Days Korean Grammar Challenge

Have you completed Carro's **100 Days Vocab Challenge**? Way to go!

Now that you have gained a fair amount of Korean words, you are ready to tackle the next essential step for becoming fluent in Korean: making longer sentences with the appropriate grammar structures, in a natural way.

KP's **100 Days Grammar Challenge** will be your aid in understanding how to use the most crucial and common Korean grammar concepts in order to be able to communicate in Korean.

Korean grammar structures are clearly explained and used in various sample sentences (based on the Topic Word Units from Carro's 100 Vocab Challenge) in order to provide a comprehensive picture of their usage. You will get plenty of opportunities to use the grammar points and test yourself with the quizzes that accompany each section.

The book is structured so that you make your way from the easier structures to more difficult ones towards the end of the book.

At the end, you get to take your learning up a notch! Using the previous knowledge from 100 Days Korean Vocab Challenge with the newly acquired sentence structures in Korean you are ready to take on longer, more complex sentences. You will have 10 Essay Topics with prompts to help you brainstorm and activate your acquired knowledge and creativity. Won't it feel amazing to see yourself writing up longer paragraphs in Korea?

Be confident that all your hard work will pay off! With the help of the suggested materials and by setting up a routine for study, practice and revision, you will be able to see the results of your hard work.

Table of Contents

Day 1: ~예요/이에요 = Is / Are / Am	10
Day 2: ~이/가 뭐예요?= What is ~?.....	11
Day 3: Country + ~인이에요 /~사람이에요 = Subject is ~an / ish / ese	12
Day 4: ~에서 왔어요 = Subject is from ~	13
Day 5: ~이/가 아니에요 = Subject is not ~.....	14
Day 6: (~이/가) 있어요/없어요 = There be, To exist, To have Negative	15
Day 7: ~주세요 = Please give me ~.....	16
Day 8: 이게/그게/저게 뭐예요? = What is this/that?.....	17
Day 9: 이것/그것/저것은 ~이에요/예요 = This/That is ~	18
Day 10: ~와/과, ~랑/이랑, ~ 하고 = And / With.....	19
Quiz Day 1-10	20
Essay 1-10	21
Day 11: ~에 가요 / 와요 = To Go / Come to	22
Day 12: ~에 = In / At / On (Location / Time)	23
Day 13: Verb in Present Tense 1: 하다 Verbs	24
Day 14: Verb in Present Tense 2: 아요/ ㅓ요 Verbs	25
Day 15: 을/를 = Object Particle	26
Day 16: Verb in Present Tense 3: 어요 / ㅓ요	27
Day 17: ~에서 = At / In / On (of action).....	28
Day 18: Verb in Present Tense 4: Irregular Verbs	29
Day 19: Native Korean Numbers	30
Day 20: Counters 1	31

Quiz Day 11-20	32
Essay 11-20	33
Day 21: Counters 2	34
Day 22: Sino Korean Numbers	35
Day 23: 에게, 한테, 께 = To	36
Day 24: ~(으)로 = By, With, Through, Via	37
Day 25: ~시 ~분 = ~ Hour ~ Minute	38
Day 26: ~고 싶어요 / 싶어해요 = Want to ~	39
Day 27: ~(으) 세요 = Please ~	40
Day 28: ~(으) 려고 = In order to, So that	41
Day 29: Adjectives Usage 1 관형사 (Adj stem + ㄴ/은/는/은) ..	42
Day 30: Adjectives Usage 2 형용사 (Adj stem + 아/어요)	43
Quiz Day 21-30	44
Essay 21-30	45
Day 31: Basic Adjectives	46
Day 32: 안 / 못 = Don't (or be not) and 'Can't'	47
Day 33: ~고 = And, And then	48
Day 34: ~게 = ~ly, In ~way (Adverb Maker)	49
Day 35: ~(는) 동안 = During, While, For	50
Day 36: ~지 마세요 = Please don't ~	51
Day 37: ~보다 (더 / 덜) = More (way more / less) than ~	52
Day 38: ~만 = Only, Just	53
Day 39: ~밖에 = Except for, But only, Nothing but ~	54

Day 40: ~처럼 / 같이 =Just like~, As~	55
Quiz Day 31-40	56
Essay 31-40	57
Day 41: ~ㄹ/을 거예요 = Will, Be going to	58
Day 42: ~아/어/해져요 = Become, Turn, Get ~	59
Day 43: ~(으)면 = If, Once, When	60
Day 44: ~(으)러 가요/와요 = To Go/Come in order to ~	61
Day 45: N + (이)나 / V,Adj + 거나 = Or	62
Day 46: ~ 았/었어요= Was, Were, Did	63
Day 47: ~ 했어요, 였어요/이었어요, ~이/가 아니었어요= Was, Were, Did	64
Day 48: ~ 에서 ~까지 / ~부터 ~까지 = From ~ To/Until ~	65
Day 49: ~ (으)ㄹ까요? = Shall we?	66
Day 50: 지만 = But	67
Quiz Day 41-50	68
Essay 41-50	69
Day 51: ~ 기로 했어요 = I decided to ~	70
Day 52: ~ 고 있어요 = Be ~ing	71
Day 53: ~ (는) 중 = In the middle of / Currently doing ~	72
Day 54: N + 후에, V - (으)ㄴ 후에 = After ~	73
Day 55: N + 전에 / V - 기 전에 = Before ~ , ~ Ago	74
Day 56: ~겠어요 (1) = Plan to, Will, Should.....	75
Day 57: ~겠어요 (2) = Seems like, Sounds like, Must be	76

Day 58: ~마다 = Every, Once every, Each~	77
Day 59: ~아/어 봐요 = Try to ~	78
Day 60: ~(으)ㄴ적이 있어요 / 없어요 = Have done / Haven't done	79
Quiz Day 51-60	80
Essay 51-60	81

Day 61: ~아/어야 돼요 / 해요 = Must, Have to	82
Day 62: ~면 안돼요 = Should not, May not	83
Day 63: ~(으) ㄹ래요? = How about~, Would like to, Want to ~	84
Day 64: ~(으) ㄹ래요 = Will, Would like to	85
Day 65: ~ (으) ㄹ 줄 알아요 / 몰라요 = Know how to / Not know how to	86
Day 66: ~때문에, ~기 때문에 = Because of , Because.....	87
Day 67: ~지요? = ~ Right?	88
Day 68: ~(으)면서 = While ~	89
Day 69: ~자마자 = As soon as, Right after.....	90
Day 70: N + 때 / V, Adj + (으)ㄹ 때 = When, During.....	91
Quiz Day 61-70	92
Essay 61-70	93

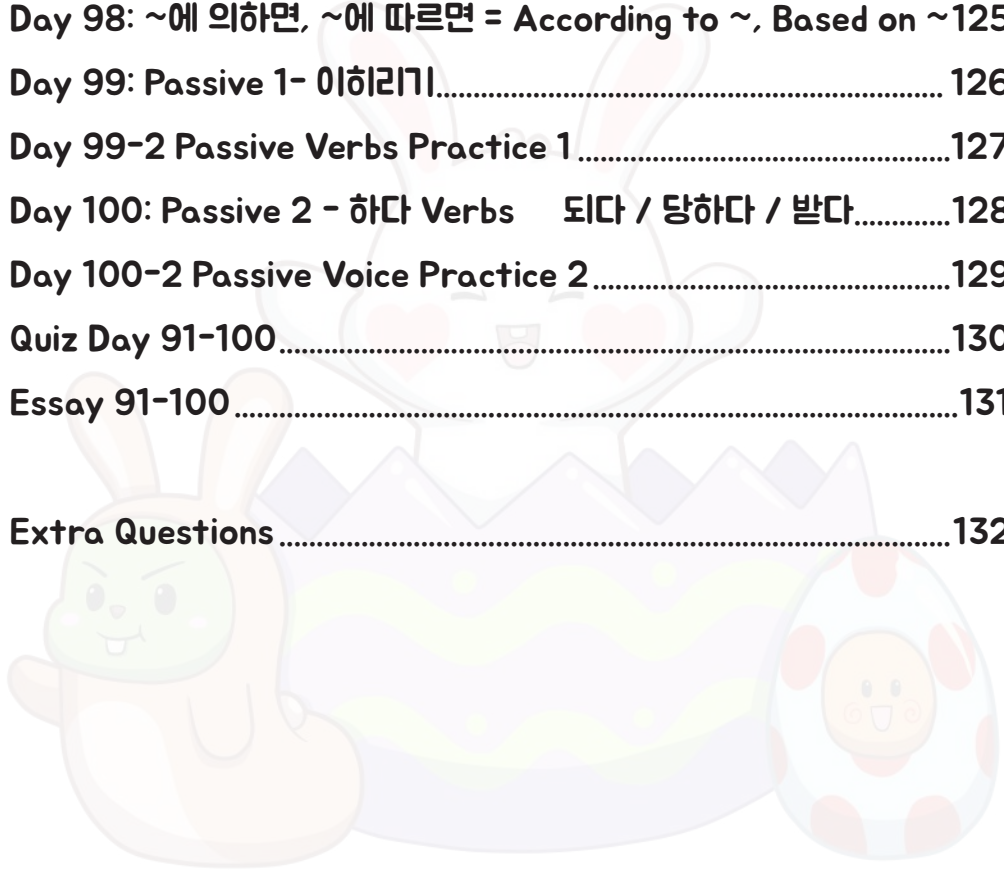
Day 71: ~(으)ㄴ 지 = Since (Length of Time)	94
Day 72: ~고 나서 = ~ And then, After ~	95
Day 73: ~게 되었어요 = Happen to ~, End up ~, Become ~	96
Day 74: ~(이)네요 = Wow ~, Really	97

Day 75: ~수 있어요 / 없어요 = Can / Can't ~98
 Day 76: ~을/를/기 위해서 = For, For the sake of, In order to ~99
 Day 77: ~는 데 ~ 걸려요 / 들어요 = To do ~ Take / Cost ~..... 100
 Day 78: ~(으)려면 = In order to, If you want to 101
 Day 79: '....' 라고 해요/Verbs = Said/ Asked/ Written " "102
 Day 80: ~아/어/해 보여요 = Look ~ 103
 Quiz Day 71-80 104
 Essay 71-80105

Day 81: ~(으)ㄴ/는 편이에요 = Fairly, Generally, Rather, Tend to ~ 106
 Day 82: ~(으)ㄴ/는데도 = Although ~, Even though ~, ~But... 107
 Day 83: ~(으)ㄴ 지도 몰라요 = Might, Maybe108
 Day 84: ~(으)ㄴ 수밖에 없어요 = Have no choice but ~, Supposed to be~, Must~109
 Day 85: ~(으)ㄴ 뻔했어요 = Almost ~ 110
 Day 86: ~(으)ㄴ 뿐이에요 = Only, Just 111
 Day 87: ~(으)ㄴ/는 척해요 = Pretend to ~, Act (like)~112
 Day 88: ~(으)ㄴ/는 대신에 = Instead of ~, In return ~113
 Day 89: 아무나, 아무 ~나 = Anyone, Any ~ 114
 Day 90: 아무도, 아무 ~도 = Nobody, No ~, Not any ~115
 Quiz Day 81-90 116
 Essay 81-90 117

Day 91: ~는 길에 = On the way ~118

Day 92: ~(으)ㄴ/는 덕분에 = Thanks to ~ (Positive Effect)	119
Day 93: ~(으)ㄴ/는 탓에 = Due to (Negative Effect).....	120
Day 94: ~조차 = (Not) even, (Not) so much as ~	121
Day 95: ~(으)려던 참이에요 = Was about to~	122
Day 96: ~(으)ㄴ 뿐만 아니라 = Not only ~	123
Day 97: ~지 그래요? = Why not~?, Why don't you ~?	124
Day 98: ~에 의하면, ~에 따르면 = According to ~, Based on ~	125
Day 99: Passive 1- 이히리기.....	126
Day 99-2 Passive Verbs Practice 1	127
Day 100: Passive 2 - 하다 Verbs 되다 / 당하다 / 받다.....	128
Day 100-2 Passive Voice Practice 2	129
Quiz Day 91-100	130
Essay 91-100	131
 Extra Questions	 132





Day 1: ~예요/이에요 = Is / Are / Am

It's used to make statements or to ask a question. It is attached to a noun.
 If the noun ends with a final consonant (받침) → **이에요**
 If it doesn't end with 받침 → **예요**

Ex.

수현 씨는 가수**예요**? (Are you a singer, Suhyun?)

제 어머니**예요**. (It's my mom.)

이것은 공책**이에요**. (This is a notebook.)

이 분은 선생님**이에요**. (This person is a teacher.)

저는 디자이너**예요**. (I am a designer.)

Practice

	Q1. 제 동생(예요 / 이에요)
	Q2. 지우개(예요 / 이에요)
	Q3. 우리 가족(예요 / 이에요)
	Q4. 제 어머니 _____
	Q5. 저는 의사 _____
	Q6. 언니는 회사원 _____
	Q7. I'm a student → _____
	Q8. It's my grandfather → _____
	Q9. This is a pencil → _____
	Q10. I am~(Your Name) → _____

Day 2: ~이/가 뭐예요? = What is ~?













It's used to ask for a certain information or the meaning of a word.
 If the noun ends with a final consonant (받침) → **이**
 If it doesn't end with 받침 → **가**

Ex.

- 취미가 뭐예요? (What is your hobby?)
- 이름이 뭐예요? (What is your name?)
- 주소가 뭐예요? (What is your address?)
- 전화번호가 뭐예요? (What is your phone number?)
- 사랑이 뭐예요? (What is love?)

Practice

	Q1. 제렌 씨, 종교(이 / 가) 뭐예요?
	Q2. 룩시 씨, 직업(이 / 가) 뭐예요?
	Q3. 수영 씨, 전공(이 / 가) 뭐예요?
	Q4. 떡볶이 _____
	Q5. 언니! 이름 _____
	Q6. 좋아하는 음식 _____
	Q7. What is your name? → _____
	Q8. What is K-POP? → _____
	Q9. What is your nationality? → _____
	Q10. What is Samgyeopsal? → _____



Day 3: Country + ~인이에요 /~사람이에요 = Subject is ~an / ish / ese

인 and **사람** are used to tell or ask the nationality.

인 and **사람** both mean “person” in Korean. **인** is from the Chinese character, and it’s a suffix. It can’t be used alone and has to be attached to the preceding word without any “space”. **사람** is the native Korean word and it can also be used as a separate word. And you need to put “space” between the country name and **사람**. So “country name” + **인** or **사람** means the person of that country.

Ex.

저는 미국**인**이에요. (I’m American.)

토비 씨는 독일 **사람**이에요. (Tobi is German.)

제렌 씨는 터키**인**이에요. (Ceren is Turkish.)

수현 씨는 한국 **사람**이에요. (Suhyun is Korean.)

안 씨는 싱가포르 **사람**이에요. (Ann is Singaporean.)

Practice



Q1. 룩시 씨는 (루마니아 / 터키) 사람이에요.



Q2. 제시카 씨는 (미국 / 캐나다)인이에요.



Q3. 에미 씨는 (태국 / 필리핀) 사람이에요.



Q4. 남편은 _____



Q5. 저는 _____



Q6. 대니 씨는 _____



Q7. My mom is Japanese → _____



Q8. The teacher is French → _____



Q9. My grandfather is Puerto Rican → _____



Q10. My dad is Mexican → _____

Answers: 1. 루마니아 2. 미국 3. 필리핀 4. 영국 사람(or 영국인)이에요. 5. 한국 사람(or 한국인)이에요. 6. 인도네시아 사람 (or 인도네시아인)이에요. 7. 엄마는 일본 사람(or 일본인)이에요. 8. 선생님은 프랑스 사람(or 프랑스인)이에요. 9. 할아버지는 푸에르토리코 사람(or 푸에르토리코인)이에요. 10. 아빠는 멕시코 사람(or 멕시코인)이에요.

Day 4: ~에서 왔어요 = Subject is from ~













~에서 means “from” and 왔어요 means “came” so together they mean “be from~”. You can use it with “County Name”, “City Name”, and “Wherever you belong such as a company, association, group”.

Ex.

네덜란드에서 왔어요. (I’m from the Netherlands.)
 수앤캐롯츠에서 왔어요. (I’m from Soo and Carrots.)
 수영 씨는 서울에서 왔어요. (Suyoung is from Seoul.)
 사리타 씨는 플로리다에서 왔어요. (Sarita is from Florida.)
 켈리 씨는 노스캐롤라이나에서 왔어요. (Kelly is from North Carolina.)

Practice

	Q1. 저는 (뉴욕 / 파리)에서 왔어요.
	Q2. 아야코 씨는 (일본 / 베트남)에서 왔어요.
	Q3. 마리 씨는 (서울 / 시드니)에서 왔어요.
	Q4. 엄마는 _____
	Q5. 발레리아 씨는 _____
	Q6. 캐서린 씨는 _____
	Q7. My uncle is from Busan → _____
	Q8. My grandmother is from California → _____
	Q9. My friend is from Norway → _____
	Q10. My co-worker is from Guam → _____

Answers: 1. 파리 2. 일본 3. 시드니 4. 요르단에서 왔어요. 5. 이탈리아에서 왔어요. 6. 캐나다에서 왔어요. 7. 삼촌은 부산에서 왔어요. 8. 할머니는 캘리포니아에서 왔어요. 9. 제 친구는 노르웨이에서 왔어요. 10. 제 동료는 곁에서 왔어요.













Day 5: ~이/가 아니예요 = Subject is not ~

It is for expressing "Negative"/ the negative form in simple sentences.
If the noun ends with a final consonant (받침) → **이**
If it doesn't end with a 받침 → **가**

Ex.

- 저는 가수가 아니예요. (I'm not a singer.)
- 엄마는 한국인이 아니예요. (My mom is not Korean.)
- 룩시 씨는 독일 사람이 아니예요. (Ruxi is not German.)
- 아니스 씨는 제 언니가 아니예요. (Annis is not my older sister.)
- 테니스는 제 취미가 아니예요. (Tennis is not my hobby.)

Practice

	Q1. 저는 중국인(이/가) 아니예요.
	Q2. 아빠는 의사(이/가) 아니예요.
	Q3. 제시카 씨는 캐나다 사람(이/가) 아니예요.
	Q4. 제렌 씨는 학생 _____
	Q5. 성민 씨는 요리사 _____
	Q6. 수영 씨는 바보 _____
	Q7. My younger sibling is not a nurse → _____
	Q8. Suhyun is not an engineer → _____
	Q9. My uncle is not a painter → _____
	Q10. My cousin is not a student → _____

Answers: 1. 이 2. 가 3. 이 4. 이 아니예요 5. 가 아니예요 6. 가 아니예요 7. 동생은 간호사가 아니예요 8. 수영 씨는 엔지니어가 아니예요 9. 삼촌은 화가가 아니예요 10. 사촌은 학생이 아니예요.











Day 6: (~이/가) 있어요/없어요 = There be, To exist, To have ↔ Negative



These expressions are used to tell if something exists or if the subject has something. **있어요** and **없어요** have exactly opposite meanings:
있어요 = Existence / Possession **없어요** = Non-existence / Non-possession
 They can be used together with **이/가** but **이/가** is often omitted in conversations.

Ex.
 편의점이 있어요. (There is a convenience store.)
 저는 강아지가 있어요. (I have a puppy.)
 아빠는 집에 있어요. (My dad is at home.)
 식당이 없어요. (There is no restaurant.)
 저는 지우개가 없어요. (I don't have an eraser.)

Practice

	Q1. (우체국 / 카페)가 있어요.
	Q2. 언니는 학교에 (있어요 / 없어요)
	Q3. 나위 씨는 고양이가 (있어요 / 없어요)
	Q4. 공원 _____
	Q5. 저는 모자 _____
	Q6. 리나 씨는 친구 _____
	Q7. There is no person → _____
	Q8. I have a boyfriend → _____
	Q9. Jessica has a book → _____
	Q10. I don't have hair → _____

Answers: 1. 카페 2. 있어요 3. 없어요 4. (이) 있어요 5. (가) 있어요 6. (가) 없어요 7. 사람(이) 없어요 8. 저는 남자친구(가) 있어요 9. 제시카 씨는 책(이) 있어요 10. 저는 머리카락(이) 없어요.



Day 7: ~주세요 = Please give me ~

This expression is used to order something or ask for something politely. It can be used in various situations related to purchasing such as in restaurants, cafés, or any store.

It's used in this structure "Noun + 주세요" and you need to put "space" between the noun and **주세요**.

Ex.

물 주세요. (Please give me some water.)

사과 주세요. (Please give me an apple.)

필통 주세요. (Please give me a pencil case.)

녹차 주세요. (Please give me some green tea.)

삼겹살 주세요. (Please give me some Samgyeopsal.)

Practice



Q1. (비빔밥 / 스파게티) 주세요.



Q2. (연필 / 공책) 주세요.



Q3. 시원한 우유 한 잔 _____



Q4. 만화책 두 권 _____



Q5. Please give me a paper → _____



Q6. Please give me some Gimbap → _____



Q7. Please give me a watermelon → _____



Q8. Please give me a hat → _____



Q9. Please give me some side dishes → _____



Q10. Please give me a Coke → _____

Day 8: 이게/그게/저게 뭐예요? = What is this/that?



These are expressions for asking about an object.

이게 is for an object that is closer to the speaker (this).

그게 is for an object that is closer to the listener (that).

저게 is for an object that is far from both the speaker and the listener (that).

In English, **그게** and **저게** are both translated as “that” but there’s a difference in Korean!

Ex.



Speaker

A: 이게 뭐예요?



Listener

B: 그게 뭐예요?



C: 저게 뭐예요?

Practice

	Q1. (이게 / 그게 / 저게) 뭐예요? (Close to the listener)
	Q2. (이게 / 그게 / 저게) 뭐예요? (Near the speaker)
	Q3. (이게 / 그게 / 저게) 뭐예요? (Far from both)
	Q4. What is this? → _____
	Q5. What is that? → _____
	Q6. What is that? (far from both) → _____
	Q7. _____
	Q8. _____
	Q9. _____
	Q10. _____



Day 9: 이것/그것/저것은 ~이에요/예요 = This/That is ~

These are used to tell what a certain object is.
 Just like **이게/그게/저게**,
이것 is for an object that is closer to the speaker (this).
그것 is for an object that is closer to the listener (that).
저것 is for an object that is far from both the speaker and the listener (that).
 You can also make abbreviations of each: **이것은** → **이건** / **그것은** → **그건** / **저것은** → **저건**

Ex.



Speaker

A: 이것은 ~이에요/예요























Listener

B: 그것은 ~이에요/예요



C: 저것은 ~이에요/예요

Practice

		Q1. (이것은 / 그것은 / 저것은) 곰인형이에요.
		Q2. (이건 / 그건 / 저건) 한복이에요.
		Q3. (이것은 / 그것은 / 저것은) 제 의자예요.
		Q4. _____ 포도예요.
		Q5. _____ 컴퓨터예요.
		Q6. _____ 제 사진이에요.
		Q7. That (thing over there) is my pen → _____
		Q8. This is a fruit → _____
		Q9. That (thing close to the listener) is a gift → _____
		Q10. These are new clothes → _____

Day 10: ~와/과, ~랑/이랑, ~ 하고 = And / With













These conjunctions connect “noun and noun” or “noun and phrase”.
 They are mainly used with the meaning of “AND” but also meaning “WITH”
 If the noun ends with a 받침 (final consonant), → **과, 이랑**
 If the noun doesn't end with a 받침, → **와, 랑**
 You can use **하고** regardless of 받침.

Ex.

- 사과**와** 당근 있어요. (I have an apple and a carrot.)
- 선생님**과** 공부해요. (I study with my teacher.)
- 공책**이랑** 연필 사요. (I buy a notebook and a pencil.)
- 친구**랑** 운동해요. (I exercise with my friend.)
- 만두**하고** 떡볶이 주세요 (Please give me some dumplings and Tteokbokki.)

Practice

	Q1. 원숭이(와 / 과) 토끼를 좋아해요.
	Q2. 집에 강아지(랑 / 이랑) 고양이 있어요.
	Q3. 수박(랑 / 하고) 복숭아 주세요.
	Q4. _____ 쇼핑해요.
	Q5. _____ 가방 있어요.
	Q6. _____ 옷 사고 싶어요(*Day 26).
	Q7. I go to the park with my dog → _____
	Q8. There are a restaurant and a cafe → _____
	Q9. I work with my colleague → _____
	Q10. I eat tomatoes and cheese → _____

Answers: 1. 와 2. 랑 3. 하고 4. 남자친구(+랑/와/하고) 5. 모자(+랑/와/하고) 6. 화장품(+이랑/과/하고) 7. 개(+랑,와,하고) 공원에 가요 8. 식당(+이랑, 과, 하고) 카페 있어요 9. 동료(+랑, 와, 하고) 일해요 10. 토마토(+랑, 와, 하고) 치즈 먹어요.



Quiz Day 1-10

Score: /5

1. Please fill in the blanks:

S: 안녕하세요. 제 이름은 사리타 _____ . 이름 _____ ?
 J: 안녕하세요. 제 이름은 진 _____ . 사리타 씨는 학생 _____ ?
 S: 아니요. 저는 학생 _____ . 저는 개발자 _____ .
 진 씨는 직업 _____ ?
 J: 저는 선생님 _____ . 저는 미국에서 _____ . 사리타 씨는요?
 S: 저도 미국 사람 _____ .

2. Please choose the word that doesn't fit in.

저는 _____ 이 아니에요.

A: 한국 사람 B: 미국인 C: 경찰 D: 변호사

3. Please choose the right answer:

Q. 지우개 있어요?

A. _____

A: 네. 연필 있어요.

B: 아니요. 저는 지우개가 아니에요

C: 아니요. 지우개 없어요.

D: 네. 지우개 없어요.

4. Please choose the wrong sentence:

A: 고구마랑 감자 주세요.

B: 엄마와 쇼핑해요.

C: 이것은 연필랑 지우개예요.

D: 우유하고 커피 있어요.

5. Please choose the word that doesn't fit in:

_____ 랑 운동해요.

A: 엄마

B: 동생

C: 오빠

D: 할아버지

Answers:

1. 예요 / 이 뭐예요 / 이에요 / 이에요 / 이 아니예요 / 예요 / 이 뭐예요 / 이에요 / 왔어요 / 이에요

www.sooandcarrots.com



Day 11: ~에 가요 / 와요 = To Go / Come to

가요(가다) means “to go” and **와요(오다)** means “to come”.

Both are usually used together with the particle **에** which shows the direction/ destination.

In here, **~에** is translated as “to”. (Please check **Day 12** to see other usages of **~에**)

Ex.

언니가 오늘 학교**에** 와요. (My sister comes to school today.)

지금 집**에** 가요. (I go home now.)

룩시 씨는 도서관**에** 가요. (Ruxi goes to the library.)

제렌 씨는 식당**에** 가요 (Ceren goes to the restaurant.)

내일 친구가 우리집**에** 와요. (A friend comes to my home tomorrow.)

Practice



Q1. 진 씨는 (회사 / 옷가게)에 가요.



Q2. 토비 씨는 (서점 / 식당)에 가요.



Q3. 선생님이 (우리집 / 교실)에 와요.



Q4. 오빠는 _____



Q5. 제렌 씨는 _____



Q6. 부모님이 _____



Q7. I go to the museum → _____



Q8. I go to the hospital → _____



Q9. My mom comes to Korea → _____



Q10. My grandfather goes to the park → _____

Day 12: ~에 = In / At / On (Location / Time)



~에 from Day 11 indicated the direction/destination and it was translated into “to”. But the postpositional particle ~에 can also indicate “Location”, “Place”, “Time”. It is translated as “in”, “at”, “on”.

Ex.

할아버지는 집에 있어요. (My grandfather is at home.)











가방에 책이 있어요. (There is a book in the bag.)

금요일에 학교에 가요. (I go to school on Friday.) *에 after 금요일 is “on”, 에 after 학교 is “to”

주말에 뭐 해요? (What do you do on the weekend?)

경복궁은 한국에 있어요. (Gyeongbok Palace is in Korea.)

Practice

	Q1. 아니스 씨는 (서점 / 헬스장)에 있어요.
	Q2. 가방이 거실에 (가요 / 있어요).
	Q3. (월요일 / 집)에 학교에 가요.
	Q4. _____ 강아지가 있어요.
	Q5. _____ 공항에 가요.
	Q6. 동생은 _____ 있어요.
	Q7. I go to the restaurant in the morning → _____
	Q8. An apple is in the refrigerator → _____
	Q9. My father is in the kitchen → _____
	Q10. My older sister goes to the hospital on Monday → _____

Answers: 1.서점 2. 있어요 3. 월요일 4. 공원에 5. 일요일에 6. 화장실에 7. 아침에 식당에 가요 8. 사과는 냉장고에 있어요. 9. 아빠는 주방에 있어요 10. 언니(or 누나)는 월요일에 병원에 가요.



Day 13: Verb in Present Tense 1: 하다 Verbs

하다 means “Do” and it’s used together with NOUNs related to actions, transforming them into VERBs. In the present tense, **하다** becomes → **해요**.

운동 means “exercise” (noun). **운동하다** means “to exercise” (verb/basic form).

In the present tense (the casual honorific form), it becomes **운동해요**.

Adjectives ending with **하다** are conjugated the same way as **피곤하다** → **피곤해요** (tired).

Ex.

공부하다 → 공부해요 (to study)











제시카 씨는 일해요. (Jessica works.)

셰넌 씨는 목욕해요. (Shanon takes a bath.)

엄마는 아침에 세수해요. (My mom washes her face in the morning.)

제렌 씨는 일요일에 운동해요. (Ceren exercises on Sunday.)

Practice

	Q1. 오빠는 토요일에 (수영하다 / 수영해요).
	Q2. 진 씨는 (인사하다 / 인사해요)
	Q3. 노라 씨는 토비 씨에게 (전화하다 / 전화해요) (*Day 23)
	Q4. 내일 시험이 있어요. 열심히 _____
	Q5. 아침이에요. _____
	Q6. 옷이 없어요. _____
	Q7. I cook on Wednesday → _____
	Q8. I work everyday → _____
	Q9. I clean on Sunday → _____
	Q10. I understand → _____

Day 14: Verb in Present Tense 2: 아요/ㅏ요 Verbs



The basic form of Korean verbs ends with **다** such as **팔다, 보다, 가다**.
The following verbs transform into the present tense using the **아요/ㅏ요 form**, according to the rules below:

First take off **다** (basic form).

This only applies to the verbs whose stems end in the vowels **ㅏ** or **ㅑ**: “팔” 사” “보”...

Rule 1. If the last syllable of the stem ends with a consonant, add **아요**

ex. 팔다 (to sell) → 팔**아요** / 안다 (to hug) → 안**아요**











Rule 2. If the last syllable of the stem doesn't have 받침(final consonant), put **ㅏ요**

ex. 보다 (to see) → 봐**요** / 오다 (to come) → 와**요**

Rule 3. If the last syllable of the stem has no 받침 but already has the vowel **ㅏ**, just put **요**

ex. 가다 (to go) → 가**요** / 사다 (to buy) → 사**요**

Practice

	Q1. 그 사람 (알어요 / 알아요)
	Q2. 수현 씨는 영화 (보요 / 봐요)
	Q3. 룩시 씨는 학교에 (가요 / 가아요)
	Q4. 아파트에 _____ (to live: 살다)
	Q5. 집에 _____ (to come: 오다)
	Q6. 반지 _____ (to buy: 사다)
	Q7. I know Kristina → _____ (to know: 알다)
	Q8. I sell a book → _____ (to sell: 팔다)
	Q9. I go to the park → _____ (to go: 가다)
	Q10. I live in Seoul → _____ (to live: 살다)



Day 15: 을/를 = Object Particle

It's an object particle attached to a noun, used to express that the noun is the object of that sentence.

If the noun ends with a final consonant(받침) → 을

If it doesn't end with a 받침 → 를

In casual conversations, 을/를 are frequently skipped.

Ex.

한국어를 공부해요. (I study Korean.)

레몬을 사요. (I buy a lemon.)

곰인형을 안아요. (I hug a teddy bear.)

제렌 씨는 영화를 봐요. (Ceren sees a movie.)

수영 씨는 그 사람을 알아요. (Suyoung knows that person.)

Practice

	Q1. 수학(을 / 를) 공부해요.
	Q2. 드라마 (을 / 를) 봐요.
	Q3. 한국 음식 (을 / 를) 좋아해요.
	Q4. 뉴스 _____ (to watch: 보다)
	Q5. 옷 _____ (to sell: 팔다)
	Q6. 룩시 씨 _____ (to find: 찾다)
	Q7. I buy cosmetics → _____ (to buy: 사다)
	Q8. I like the color yellow → _____ (to like: 좋아하다)
	Q9. I hug my mom → _____ (to hug: 안다)
	Q10. Annis grinds coffee → _____ (to grind: 갈다)

Day 16: Verb in Present Tense 3: 어요 / ㅂ요



The following verbs transform into the present tense using the **어요 / ㅂ요 form** form, according to the rules below:

-Take off **다** (basic form).

This only applies to the verbs whose last syllable of the stem doesn't have the **ㅏ** or **ㅑ**

Rule 1. If the last syllable of the stem ends with a consonant, add **어요**

ex. 먹다 (to eat) → 먹**어요** / 웃다 (to laugh) → 웃**어요**








Rule 2. If the last syllable of the stem doesn't have 받침, put **ㅂ요** (become **ㅂ어요**)

ex. 주다 (to give) → 줘**요** / 배우다 (to learn) → 배워**요**

Rule 3. If the last syllable of the stem doesn't end with a 받침 and already has ㅏ or ㅑ, just put **요**

ex. 서다 (to stand) → 서**요** / 켜다 (to light up) → 켜**요**

Practice

	Q1. 선물을 (줘요 / 주요).
	Q2. 김치찌개를 (먹아요 / 먹어요).
	Q3. 불을 (키요 / 켜요).
	Q4. 영어를 _____ (to learn: 배우다)
	Q5. 단어를 _____ (to memorize: 외우다)
	Q6. 토비 씨는 _____ (to wash: 씻어요)
	Q7. The baby smiles → _____ (to smile: 웃다)
	Q8. I wear clothes → _____ (to wear: 입다)
	Q9. I mix milk and flour → _____ (to mix: 섞다)
	Q10. I pour water → _____ (to pour: 붓다)

Answers: 1. 줘요 2. 먹어요 3. 켜요 4. 배워요 5. 외워요 6. 씻어요 7. 아기는 웃어요 8. 옷을 입어요 9. 우유와 밀가루를 섞어요 10. 물을 부어요













Day 17: ~에서 = At / In / On (of action)

It's used to indicate that a noun is a place in which the verb (an action) occurs. It is important to differentiate between the usage of ~에 and ~에서. Like you learned in Day 11 and 12, ~에 is usually used together with the verbs **가다/오다** -which have a destination- and **있다**-which shows existence, location, possession. ~에서 is used with most of the other verbs.

Ex.

정류장에서 버스를 타요. (I take a bus at the bus stop.)
 헬스장에서 운동해요. (I exercise at the gym.)
 백화점에서 옷을 사요. (I buy clothes at the department store.)
 도서관에서 책을 읽어요. (I read a book at the library.)
 수영장에서 수영해요. (I swim in the pool.)

Practice

	Q1. 학교(에 / 에서) 가요.
	Q2. 학교(에 / 에서) 공부해요.
	Q3. 식당(에 / 에서) 중국 음식을 먹어요.
	Q4. 공원 _____ (to walk: 산책하다)
	Q5. 영화관 _____ (to see: 보다)
	Q6. 사무실 _____ (to work: 일하다)
	Q7. I sing on the stage → _____ (to sing: 노래하다)
	Q8. I cry at home → _____ (to cry: 울다)
	Q9. I sleep on the couch → _____ (to sleep: 자다)
	Q10. I dance in the club → _____ (to dance: 춤추다)

Answers: 1. 에 2. 에서 3. 에서 4. 에서 산책해요 5. 에서 영화를 봐요 6. 에서 일해요 7. 무대에서 노래해요 8. 집에서 울어요 9. 소파에서 자요 10. 클럽에서 춤춰요

Day 18: Verb in Present Tense 4: Irregular Verbs



The following verbs transform using the indicated rules.











Rule 1. If the last syllable of the stem is **르**, remove “—”, then put the 받침 **ㄹ**
 ex. 누르다 (to push) → 눌러요 / 자르다 (to cut) → 잘라요

Rule 2. If the last syllable of the stem has “—” and no 받침, remove — and put **ㅂ**
 ex. 쓰다 (to write) → 써요 / 끄다 (to turn off) → 꺼요

Rule 3. If the last syllable of the stem has “ㅣ” and no 받침, put **ㅂ**
 ex. 마시다 (to drink) → 마셔요 / 가르치다 (to teach) → 가르쳐요

Rule 4. If the last syllable of the stem has the 받침 “ㄷ” but no ㅌ or ㅍ, remove “ㄷ”, then put **ㅂ**
 ex. 걷다 (to walk) → 걸어요 / 듣다 (to listen) → 들어요

Practice

	Q1. 게임에서 (이겨요 / 이기요).
	Q2. 주스를 (마시요 / 마셔요).
	Q3. 이름을 (부러요 / 불러요).
	Q4. 길을 _____ (to walk: 걷다)
	Q5. 선물을 _____ (to choose: 고르다)
	Q6. 편지를 _____ (to write: 쓰다)
	Q7. I wear a hat → _____ (to wear-hat/cap: 쓰다)
	Q8. I listen to KPOP → _____ (to listen: 듣다)
	Q9. I teach Japanese → _____ (to teach: 가르치다)
	Q10. I cut my hair → _____ (to cut: 자르다)

Answers: 1. 이겨요 2. 마셔요 3. 불러요 4. 걸어요 5. 골라요 6. 써요 7. 모자를 써요 8. 케이팝을 들어요 9. 일본어를 가르쳐요 10. 머리를 잘라요



Day 19: Native Korean Numbers

There are two Numeral Systems in Korean Numbers:
Native Korean Numbers and **Sino Korean numbers**.
 Native Korean Numbers are used for age, hour, things, people, animals.
 Also, Native Korean Numbers are usually used together with counters.

1	하나	6	여섯	11	열하나	60	예순
2	둘	7	일곱	20	스물	70	일흔
3	셋	8	여덟	30	서른	80	여든
4	넷	9	아홉	40	마흔	90	아흔
5	다섯	10	열	50	쉰	100	백

Practice

	Q1. 사과 (하나 / 셋)
	Q2. 오렌지 (둘 / 여섯)
	Q3. 책 (넷 / 다섯)
	Q4. 강아지 _____
	Q5. 연필 _____
	Q6. 수박 _____
17	Q7. 17 → _____
35	Q8. 35 → _____
99	Q9. 99 → _____
63	Q10. 63 → _____

Day 20: Counters 1



As you learned from Day 19, Native Korean Numbers are usually used together with a counter. There's one IMPORTANT RULE when you use it together with counters.











하나 → 한, 둘 → 두, 셋 → 세, 넷 → 네, 스물 → 스무.

This applies to only these four numbers.

If you put **몇** before the counter, it becomes "What/How many ~" such as 몇 개, 몇 병, 몇 살, 몇 장

1. **개** (Counter For Things): You can use it for almost anything. 사과 한 개, 두 개, 세 개...
2. **병** (Counter For Bottles): 콜라 네 병, 다섯 병, 여섯 병....
3. **장** (Counter For Papers, Thin Things): 종이 일곱 장, 여덟 장, 아홉 장....
4. **살** (Counter For Age): 열 살, 열한 살, 열두 살, 스무 살....

Practice

	Q1. 몇 살이에요? 스물여섯 (장 / 살)이에요.
	Q2. 소주 한 (병 / 개) 주세요.
	Q3. 아침에 바나나 두 (장 / 개)를 먹어요.
	Q4. 콘서트 티켓 세 _____ 을 사요.
	Q5. 주스 한 _____ 과 빵 두 _____ 가 아침식사예요.
	Q6. 여동생은 올해 스물 두 _____ 이예요.
	Q7. Please give me three bottles of water → _____
	Q8. I eat two pancakes → _____
	Q9. My mom is 56 years old → _____
	Q10. I buy one necklace → _____



Quiz Day 11-20

Score: /5

1. Please fill in the blanks:

J: 토비 씨. 어디 가요?

T: 지금 도서관 _____ 가요. 도서관 _____ 책을 _____ . 제니 씨는요?

J: 저는 집 _____ 가요. 집 _____ 교과서가 있어요. 집 _____ 공부 _____ .

T: 무엇을 공부해요?

J: 수학 _____ 공부해요.

2. Please choose the word that doesn't fit in.

서울에서 _____

A: 살아요 B: 운동해요 C: 일해요 D: 가요

3. Please choose the right answer:

Q. 바나나 몇 개 있어요?

A. _____

A: 한 개 있어요.

B: 하나 개 있어요.

C: 바나나를 먹어요.

D: 바나나 주세요.

4. Please choose the wrong sentence:

A: 영화관에 가요.

B: 영화관에서 영화를 봐요.

C: 영화관에서 일해요.

D: 영화관에서 팝콘을 먹어요.

5. Please choose the word that doesn't fit in:

_____ 을 먹어요.

A: 비빔밥

B: 냉면

C: 떡볶이

D: 삼겹살

Answers:

1. 에 / 에서 / 읽어요 / 예 / 예 / 에서 / 해요 / 을











2. B 3. A 4. D 5. D
www.sooandcarrots.com



Day 21: Counters 2

1. **자루** (Counter for Small and Thin things): 연필 한 자루, 두 자루, 세 자루...
2. **명** (Counter For People): 친구 네 명, 다섯 명, 여섯 명...
3. **분** (Polite Counter For People): 손님 일곱 분, 여덟 분, 아홉 분...
4. **마리** (Counter For Animals): 고양이 열 마리, 열한 마리, 열두 마리...
5. **그루** (Counter For Trees): 나무 열세 그루, 열네 그루, 열다섯 그루...
6. **송이** (Counter For Flowers): 장미 열여섯 송이, 열일곱 송이, 아홉 송이...
7. **권** (Counter For Books): 소설책 스무 권, 스물한 권, 스물두 권...
8. **시** (Counter For Time, "o'clock"): 한 시, 두 시, 세 시...
9. **시간** (Counter For Hours): 네 시간, 다섯 시간, 여섯 시간...

Practice

	Q1. 볼펜 두 (자루 / 마리)랑 지우개 두 개 주세요.
	Q2. 정원에 나무 한 (그루 / 송이)랑 튜립 스무 (그루 / 송이)가 있어요.
	Q3. 고양이 한 (명 / 마리) 키우고 싶어요>(*Day 26).
	Q4. 매일 책 한 _____ 을 읽어요.
	Q5. 하루에 두 _____ 운동해요.
	Q6. 친구와 네 _____ 에 만나요.
	Q7. 집에 부모님 친구 여섯 _____ 이 오세요.(*오시다: honorific of 오다)
	Q8. There are three students → _____
	Q9. I buy two roses → _____
	Q10. I go to school at 8 o'clock → _____





Day 22: Sino Korean Numbers



They are based on the Chinese number system and used for money, phone numbers, date, address, year and together with Hanja (Chinese derived) words.
 6 and 10 are pronounced as 유 and 시 before 월(month): 유월(June), 시월(October)
 0 is pronounced as 공 in phone numbers.

1	일	6	육 (유)	11	십일	60	육십
2	이	7	칠	20	이십	70	칠십
3	삼	8	팔	30	삼십	80	팔십
4	사	9	구	40	사십	90	구십
5	오	10	십 (시)	50	오십	0	영 (공)

Practice

5	Q1. (오 / 칠)
34	Q2. (이십삼 / 삼십사)
10월	Q3. (십월 / 시월)
372	Q4. _____
16	Q5. _____
29	Q6. _____
 13	Q7. April, 13th → _____
 JUNE 2	Q8. June, 2nd → _____
 4	Q9. 생일이 언제예요? _____ (Nov, 4th)
 8,500원	Q10. 얼마예요? _____ (8,500 won)



Day 23: 에게, 한테, 께 = To

에게, 한테, 께 all mean “To” which indicates that the Noun before them is “the recipient or target of a certain action or a thing”.

에게 is generally used as the basic form.

한테 is the more colloquial, casual form.

께 is the honorific form.

Ex.

친구에게 편지를 써요. (I write a letter to my friend.)

룩시 씨한테 선물을 줘요. (I give a gift to Ruxi.)

선생님께 전화해요. (I call my teacher.)

언니에게 물어봐요. (I ask my older sister.)

이웃에게 레모네이드를 팔아요. (I sell lemonade to the neighbors.)

Practice

	Q1. 할아버지(께 / 한테) 한복을 드려요 (*드리다: honorific of 주다)
	Q2. 동생(께 / 에게) 메시지를 보내요.
	Q3. 개(께 / 한테) 간식을 줘요.
	Q4. 사장님 _____ (*차:tea, 드리다: to give)
	Q5. 친구 _____ (*공: ball, 던지다: to throw)
	Q6. 남동생 _____ (*전화하다: to call)
	Q7. I give flowers to my girlfriend → _____
	Q8. I give a ball to my cat → _____
	Q9. I talk to my boss → _____ (*boss: 상사)
	Q10. I send a parcel to my son → _____ (*parcel: 소포)













Day 24: ~(으)로 = By, With, Through, Via

It is a noun particle translating to “means”, “way” or “method”,
 If the noun ends without 받침 or the 받침 is ㄹ → **로**
 If the noun ends with 받침 → **으로**

Ex.

- 연필로 편지를 써요. (I write a letter with a pencil.)
- 자전거로 학교에 가요. (I go to school by bus.)
- 숟가락으로 밥을 먹어요. (I eat with the spoon.)
- 줌으로 수업을 들어요. (I take a class via Zoom.)
- 대니 씨는 펜으로 수수를 그려요. (Denny draws SuSu with a pen.)

Practice

	Q1. 엄마는 자동차(로 / 으로) 회사에 가요.
	Q2. 붓(로 / 으로) 그림을 그려요.
	Q3. 미용사가 가위(로 / 으로) 머리카락을 잘라요.
	Q4. 지하철 _____ (*학교에 가다: to go to school)
	Q5. 컴퓨터 _____ (*일하다: to work)
	Q6. 컵 _____ (*물을 마시다: to drink water)
	Q7. I eat dumplings with chopsticks → _____
	Q8. I go to Japan by airplane → _____
	Q9. I invite a friend via email _____
	Q10. I pay with the card _____ (*pay: 결제하다)

Answers: 1. 로 2. 으로 3. 로 4. 로 학교에 가요. 5. 로 일해요 6. 으로 물을 마셔요 7. 젓가락으로 만두를 먹어요 8. 비행기로 일본에 가요
 9. 이메일로 친구를 초대해요 10. 카드로 결제해요



Day 25: ~시 ~분 = ~ Hour ~ Minute

If you want to say “What time is it?”, you can say **몇 시예요?**

To answer that question, you use **~시 ~분**.

It's an expression to tell time. Native Korean numbers are used before “o'clock” (**시**).

Sino Korean numbers are used before “minutes”(**분**).

*You can say **반** which means “half” instead of 30분(**삼십 분**)

*You can use **~에** with the meaning of “at” when telling time (***Day 12**)

*AM: 오전 PM: 오후 When: 언제

Ex.

지금 몇 시예요? 한시 반이에요. (What time is it now? It's 1:30.)

오전 여섯 시 사십오 분에 일어나요. (I wake up at 6:45 AM.)

3시 24분 → 세 시 이십사 분

7시 57분 → 일곱 시 오십칠 분

9:35 PM → 오후 아홉 시 삼십오 분

Practice



Q1. 몇 시에 학교에 가요? (여섯 시 / 여덟 시)에 학교에 가요.



Q2. 지금 몇 시예요? 지금 (두 시 오십 분 / 두 시 사십 분)예요.



Q3. 언제 운동해요? 오후 (세 시 십칠 분 / 한 시 이십칠 분)에 운동해요.



Q4. _____ 에 회사에 가요.



Q5. _____ 에 친구가 와요.



Q6. _____ 에 자요.



Q7. I do my homework at 5:25 PM → _____



Q8. I eat Bibimbap at 12:30 → _____



Q9. I swim at 7:20 AM → _____



Q10. I call my cousin at 3 PM → _____



Day 26: ~고 싶어요 / 싶어해요 = Want to ~

~고 **싶어요** is used to express a speaker's wish or hope to do something. It can only be used with the subject I or You, not with the third person. To express a third person's wish / hope / desire, you should use **싶어해요**. The form is simple: Verb stem + **고 싶어요** / **싶어해요** (ex. 먹다 → 먹고 싶어요/싶어해요)

Ex.

집에 가고 **싶어요**. (I want to go home.)











언니는 놀고 **싶어해요**. (My sister wants to play.)

뭐 먹고 **싶어요**? (What do you want to eat?)

마크 씨는 컴퓨터를 갖고 **싶어해요**. (Mark wants to have a computer.)

저는 옷이랑 가방을 사고 **싶어요**. (I want to buy clothes and bags.)

Practice

	Q1. 엄마는 쇼핑하고 (싶어요 / 싶어해요).
	Q2. 오늘은 술을 마시고 (싶어요 / 싶어해요).
	Q3. 남자친구 사귀고 (싶어요 / 싶어해요)?
	Q4. 배고파요. 맛있는 거 _____
	Q5. 목말라요. 시원한 음료수를 _____
	Q6. 삼촌은 지쳤어요. 삼촌은 _____ (*쉬다: to rest)
	Q7. I want to meet Suhyun → _____
	Q8. Ruxi wants to cook → _____
	Q9. Tobi wants to take a photo → _____
	Q10. Do you want to write a book? → _____



Day 27: ~(으) 세요 = Please ~

This expression is used to politely request an action and to give directions or orders.

*If the verb stem ends with a final consonant (받침) → verb stem + **으세요**

*If the verb stem doesn't end with a 받침 or the 받침 is ㄹ → verb stem + **세요**

*irregulars : 듣다(to hear) → 들으세요/ 돕다(to help) → 도우세요

Ex.

여기 앉**으세요**. (Please sit here.)











천천히 오**세요**. (Please come slowly = take your time coming)

설명을 들**으세요**. (Please listen to the explanation.)

이쪽으로 가**세요**. (Please go this way.)

100쪽을 보**세요**. (Please look at page 100.)

Practice

	Q1. 열심히 (공부 하 으세요/ 공부 하 세요).
	Q2. 책을 (읽 으 세요 / 읽 세 요).
	Q3. 용돈을 (주 으 세요 / 주 세 요).
	Q4. 잠깐만 _____ (*참다: to hold, to suppress)
	Q5. 칠판을 _____ (*보다: to see, too look)
	Q6. 당장 _____ (*일어서다: to stand up)
	Q7. Please buy this book → _____
	Q8. Please write your name → _____
	Q9. Please just forget it → _____
	Q10. Please drink this tea → _____



Day 28: ~(으) 려고 = In order to, So that

It's used to express the intention of the speaker. The speaker does what is stated in the second clause in order to achieve the plan stated in the first clause.

*If the verb stem ends with a final consonant (받침) → verb stem + **으려고**

*If the verb stem doesn't end with a 받침 or the 받침 is ㄹ → verb stem + **려고**

*irregulars : 듣다(to hear) → 들으려고 / 돕다(to help) → 도우려고

Ex.

엄마에게 선물하**려고** 귀걸이를 사요. (I gift some earrings to my mom.) *사다 → 사려고

버스를 타**려고** 일찍 일어나요. (To take a bus, I wake up early.) *타다 → 타려고

책을 읽으**려고** 도서관에 가요. (To read a book, I go to the library.) *읽다 → 읽으려고

초밥을 먹으**려고** 일식집에 가요. (To eat sushi, I go to a Japanese restaurant.) *먹다 → 먹으려고

BTS 노래를 들으**려고** 유튜브를 열어요. (To listen to BTS songs, I open YouTube.)

Practice

	Q1. 한국어를 (배우려고 / 배우으려고) Soo Korean 채널을 구독해요.
	Q2. 반지를 (팔려고 / 팔으려고) 보석점에 가요.
	Q3. (씻려고 / 씻으려고) 비누를 사요.
	Q4. 그 사람 마음을 _____ 노력해요. (*얻다: to get)
	Q5. 일찍 _____ 수면제를 먹어요. (*자다: to sleep)
	Q6. 영화를 _____ 넷플릭스를 열어요. (*보다: to see)
	Q7. 영양제를 _____ 약국에 가요. (*사다: to buy)
	Q8. To find the wallet, I go to the police office → _____
	Q9. To make Kimchi, I buy some cabbage → _____
	Q10. To drive, I take an exam → _____



Day 29: Adjectives Usage 1

관형사 (Adj stem + ㄴ/은/는/운)

It is used right before the noun such as in **큰 사과**(big apple), **잘생긴 오빠**(handsome oppa). Just like with verbs, adjectives' basic form ends in **다** like 크다, 잘생기다 and they conjugate like this.

*If the adjective stem ends with 받침, put **은**: 높다 → 높은, 작다 → 작은, 넓다 → 넓은

*If the adjective stem has no 받침, put **ㄴ**: 크다 → 큰, 빠르다 → 빠른, 나쁘다 → 나쁜

*If the word ends with **있다** or **없다**, just put **는**: 맛있따 → 맛있는, 재수없따 → 재수없는

*If the stem ends with the 받침 **ㅂ**, take off **ㅂ** and put **운**:

귀엽따 → 귀여운, 가깝따 → 가까운, 사랑스럽따 → 사랑스러운, 어둡따 → 어두운

Ex.

빠른 토끼와 느린 거북이가 경주해요. (The fast rabbit and the slow turtle are racing.)

백화점에서 예쁜 반지를 사요. (I buy a pretty ring at the department store.)

착한 여자친구를 사귀고 싶어요. (I want to make a good girlfriend.)

넓은 집에서 살고 싶어요. (I want to live in a wide house.)

가까운 이웃을 도우세요. (Please help your close neighbors.)

Practice



Q1. (쉬은 / 쉬운) 문제를 골라요. (*쉽다: easy)



Q2. 엄마는 (멋지은/ 멋진) 사람이에요. (*멋지다: cool)



Q3. (밝은 / 밝근) 곳을 좋아해요. (*밝다: bright)



Q4. _____ 불고기를 요리해요. (*맛있다: tasty)



Q5. _____ 개를 키워요. (*크다: big)



Q6. 누나는 _____ 도시에서 살고 싶어해요. (*아름답다: beautiful)



Q7. I hate complicated problems → _____ (*complicated: 복잡하다)



Q8. My dad is a brave person → _____ (*brave: 용감하다)



Q9. I buy an interesting book → _____ (*interesting: 재미있다)



Q10. I meet the same person everyday → _____ (*same: 같다)

Day 30: Adjectives Usage 2

형용사(Adj stem + 아/어요)













It conjugates almost the same as verbs (*day 13, 14, 16, 18)

1. If the last syllable of the stem has the vowels **ㅏ** or **ㅑ**,
 + there is a 받침, add **아요**: 낮다→ 낮아요 / 밝다→ 밝아요 / 옳다 → 옳아요
 + there is no 받침, put **요**: 싸다 → 싸요 / 비싸다 → 비싸요

2. If the last syllable of the stem doesn't have the vowels **ㅏ** or **ㅑ**,
 + there is a 받침, add **어요**: 넓다→ 넓어요 / 길다 → 길어요 / 짧다 → 짧어요
 + 받침 is **ㅂ**, take off **ㅂ** and put **워요**: 춥다→ 추워요 / 귀엽다 → 귀여워요
 + 받침 is **ㄹ**, remove “-”, then put 받침 **ㄹ** and **ㅏ요**: 다르다 → 달라요 / 빠르다 → 빨라요
 + the stem ends in “-”, remove “-” and put **ㅏ요** or **ㅑ요**: 아프다 → 아파요 / 크다 → 커요
 + the stem ends in “ㅣ”, put **ㅏ요**: 웃기다 → 웃겨요 / 흐리다 → 흐려요

3. 하다 → 해요: 조용하다→ 조용해요 / 행복하다 → 행복해요 / 신기하다 → 신기해요
 있다 → 있어요 / 없다 → 없어요: 맛있따 → 맛있어요 / 재미없다 → 재미없어요

Practice

	Q1. 슬픈 영화를 봐요. (슬파요 / 슬퍼요). (*슬쁘다: sad)
	Q2. 점수가 너무 (낮아요 / 낮어요) (*낮다: low)
	Q3. 신나는 노래를 들어요. (행복해요 / 행복하요) (*행복하다: happy)
	Q4. 이 옷은 너무 _____ (*비싸다: expensive)
	Q5. 머리가 _____ (*아프다: sick, hurt). 병원에 가요.
	Q6. 영화가 _____ (*재미없다: uninteresting). _____ (*졸리다: sleepy)
	Q7. My mom is beautiful → _____ (*beautiful: 아름답다)
	Q8. This puppy is cute → _____ (*cute: 귀엽다)
	Q9. This story is funny → _____ (*funny: 웃기다)
	Q10. That student is rude → _____ (*rude: 무례하다)



Quiz Day 21-30

Score: /5

1. Please fill in the blanks:

- A: 수현 씨. 내일 토비 씨의 생일이예요. 토비 씨 _____ 무엇을 주고 싶어요?
 S: 저는 꽃 한 _____ 와 책 두 _____ 을 주고 싶어요. 아니스 씨는요?
 A: 저는 귀여운 강아지 한 _____ 를 주고 싶어요.
 S: 귀여운 강아지요? 저도 키우 _____ .

2. Please choose the word that doesn't fit in.

_____ 로 학교에 가요.

- A: 버스 B: 자전거 C: 트럭 D: 지하철

3. Please choose the right answer:

Q. 몇 시에 파티에 가요?

A. _____

- A: 지금은 일곱 시 십오 분이에요.
 B: 열 개에 파티에 가요.
 C: 아홉 시 반에 파티에 가요.
 D: 파티 주세요.

4. Please choose the wrong sentence:

- A: 한국 음식을 먹려고 한식당에 가요.
 B: 빨리 집에 가려고 택시를 타요.
 C: 여기 앉으세요.
 D: 잠시만 기다리세요.

5. Please choose the word that doesn't fit in:

_____ 려고 학교에 가요.

- A: 한국어를 배우
 B: 친구를 만나
 C: 선생님께 인사하
 D: 필통을 찾

Answers:

1. 에게(or한테) / 송이 / 권 / 마리 / 고 싶어요

2. C 3. C 4. A 5. D

www.sooandcarrots.com



Day 31: Basic Adjectives

Meaning	Basic	관형사	형용사 (아/어요form)	Example
Big	크다	큰	커요	큰 집 / 형은 키가 커요.
Small	작다	작은	작아요	작은 입술 / 언니는 입술이 작아요.
High	높다	높은	높아요	높은 빌딩 / 한라산은 높아요.
Low	낮다	낮은	낮아요	낮은 목소리 / 목소리가 낮아요.
Short	짧다	짧은	짧아요	짧은 머리 / 다리가 짧아요.
Expensive	비싸다	비싼	비싸요	비싼 보석 / 가방이 비싸요.
Cheap	싸다	싼	싸요	싼 음식 / 옷이 싸요.
Fast	빠르다	빠른	빨라요	빠른 계산 / 기차가 빨라요.
Slow	느리다	느린	느려요	느린 속도 / 컴퓨터가 느려요
Nice(good)	착하다	착한	착해요	착한 아이 / 제 동생은 정말 착해요.
Bad	나쁘다	나쁜	나빠요	나쁜 기억 / 그 음식은 몸에 나빠요.
Tasty	맛있다	맛있는	맛있어요	맛있는 음식 / 이 집은 만두가 맛있어요.
Not tasty	맛없다	맛없는	맛없어요	맛없는 주스 / 몸에 좋은 음식은 맛없어요.
Handsome	잘생기다	잘생긴	*잘생겼어요	잘생긴 남자 / 태형 씨는 잘생겼어요.
Pretty	예쁘다	예쁜	예뻐요	예쁜 인형 / 영어 선생님은 예뻐요.
Cute	귀엽다	귀여운	귀여워요	귀여운 아기 / 캐릭터가 귀여워요.
Lovely	사랑스럽다	사랑스러운	사랑스러워요	사랑스러운 사람 / 너무 사랑스러워요.
Smart	똑똑하다	똑똑한	똑똑해요	똑똑한 교수님 / AI는 똑똑해요.
Same	같다	같은	같아요	같은 신발 / 제 마음도 당신과 같아요.
Different	다르다	다른	달라요	다른 옷 / 저는 당신과 생각이 달라요.

Day 32: 안 / 못 = Don't (or be not) and "Can't"



안 is put before verbs or adjectives. It means “don’t” for verbs and “be not” for adjectives.

못 is put **only before verbs** not adjectives.

It expresses the capacity/ability or when it’s about a situation, it means “can’t”.

When they are used with **하다** verbs, they are put right before **하다** such as 운동 안 하다, 운동 못 하다. Not 안 운동하다 / 못 운동하다

Ex.

편지를 **안** 써요. (I don't write a letter.)











그림을 **못** 그려요. (I can't draw a picture.)

이 가방은 **안** 커요. (This bag isn't big.)

혼자 **못** 걸어요. (I can't walk alone.)

오늘은 운동 **안** 해요. (I don't exercise today.)

Practice

	Q1. 아파요. 회사에 (안 가요 / 못 가요).
	Q2. 이 목걸이는 (안 예뻐요 / 못 예뻐요).
	Q3. 공휴일이에요. 학교에 (안 가요 / 못 가요).
	Q4. 왜 아침에 (세수 안 해요 / 안 세수해요)?
	Q5. 귀찮아요. _____ (*to study: 공부하다)
	Q6. 돈이 없어요. 선물을 _____ (*to buy: 사다)
	Q7. 동생은 전혀 _____ (cute: 귀엽다)
	Q8. This computer is not expensive → _____ (*expensive: 비싸다)
	Q9. The post office is not far → _____ (*far: 멀다)
	Q10. I can't sell this ring → _____ (*to sell: 팔다)













Day 33: ~고 = And, And then

This is used to connect two <verbs/adjectives/sentences> in one sentence.
 This can mean both “and” just by simply connecting two different verbs/adjectives/sentences,
 or “and then” which shows the order of two different verbs.
 Form : Verb stem / Adjective stem + **고**

Ex.

언니는 똑똑하고 예뻐요. (My sister is smart and pretty.)
 아침에 수영하고 학교에 가요. (In the morning, I swim and then go to school.)
 룩시 씨는 일하고 제렌 씨는 공부해요. (Ruxi works and Ceren studies.)
 저녁을 먹고 산책해요. (I eat dinner and then take a walk.)
 이 책은 재미있고 쉬워요. (This book is interesting and easy.)

Practice

	Q1. 한식은 (맵고 / 매우고) 맛있어요. (*맵다: spicy)
	Q2. (샤워하러 / 샤워하고) 옷을 입어요. (*샤워하다: to take a shower)
	Q3. 사리타 씨는 선물을 (주구 / 주고) 제니 씨는 선물을 받아요.
	Q4. 토비 씨는 _____ (*잘생기다: handsome / 귀엽다: cute)
	Q5. 아침을 _____ 학교에 가요. (*먹다: to eat)
	Q6. 저는 _____ 동생은 _____ (*가르치다: to teach / 배우다: to learn)
	Q7. Nora is beautiful and nice → _____
	Q8. This pen is small and strong → _____ (*strong: 튼튼하다)
	Q9. I drink alcohol and dance → _____ (*to dance: 춤추다)
	Q10. I love my mom and my mom also loves me → _____ (*also: ~도)

Day 34: ~게 = ~ly, In ~way (Adverb Maker)













It transforms adjectives into adverbs. It adds a description, method or the degree of a certain action. It is attached to the adjective stem.

- 쉽다 / 쉬운 (Easy) → 쉽게 (Easily)
- 짧다 / 짧은 (Short) → 짧게 (Shortly)
- 다르다 / 다른 (Different) → 다르게 (Differently)

Ex.

- 크게 말하세요. (Please speak loudly.)
- 짧게 편지를 써요. (I wrote a short letter.)
- 차갑게 거절해요. (I refuse coldly.)
- 진 씨가 귀엽게 웃어요. (Jin smiles cutely.)
- 옷을 싸게 팔아요. (I sell clothes cheaply-at a cheap price-)

Practice

	Q1. 에드윈 씨는 (현명한 / 현명하게) 결정해요. (*현명하다: wise, 결정하다: to decide)
	Q2. 아침에 (늦게 / 느리게) 일어나요. (*늦다: late)
	Q3. 저는 항상 (쉬우게 / 쉽게) 수학 문제를 풀어요. (*쉽다: easy, 풀다: to solve)
	Q4. 옆 사람과 _____ 앉으세요. (*가깝다: close)
	Q5. 겨울이에요. 옷을 _____ 입으세요. (*따뜻하다: warm)
	Q6. 머리를 _____ 길러요. (*길다: long)
	Q7. 론야 씨는 음식을 _____ 먹어요. (*맛있다: delicious, tasty)
	Q8. I live simply → _____ (*simple: 단순하다)
	Q9. I dress lightly → _____ (*light: 가볍다)
	Q10. I work smartly → _____ (*smart: 똑똑하다)



Day 35: ~(는) 동안 = During, While, For

It means the length of a certain time / action (from when it starts until it ends).

It can be translated as “during”, “while”, “for”

Form: Noun + **동안** / Verb stem + **는 동안**

*irregular(= verbs) 살다 → 사는 동안 (not 살는 동안) 놀다 → 노는 동안 / 팔다 → 파는 동안

Ex.

일주일 **동안** 서울을 여행해요. (For one week, I travel around Seoul.)

점심을 먹는 **동안** 이야기해요. (While having lunch, I talk.)

방학 **동안** 영어를 공부해요. (During the vacation, I study English.)

제가 요리하는 **동안** 청소하세요. (Please clean while I'm cooking.)

한 달 **동안** 외국에 살고 싶어요. (I want to live in a foreign country for a month.)

Practice



Q1. 라이언 씨가 (놀는 / 노는) 동안 저는 일해요.



Q2. 제가 음악을 (듣는 / 들는) 동안 쉬세요.



Q3. (한 시간 / 하루) 동안 저녁을 먹어요.



Q4. 수환 씨가 _____ 동안 수현 씨는 자요. (*일하다: to work)



Q5. 한국에 _____ 동안 영어를 안 해요. (*살다: to live)



Q6. TV를 _____ 동안 간식을 먹어요. (*보다: to watch)



Q7. I exercise for 30 minutes → _____



Q8. I do not eat during the weekend → _____



Q9. I learn Korean for two hours everyday → _____



Q10. I listen to music while going to school → _____

Day 36: ~지 마세요 = Please don't~













It is used to request or order not to do certain actions. It **can't be used** with **이다** verbs, as in 선생님이지 마세요 (X).
Form : Verb stem + **지 마세요**

Ex.

- 밀지 마세요. (Please don't push me.)
- 욕하지 마세요. (Please don't swear.)
- 크게 말하지 마세요. (Please don't speak loudly.)
- 늦게 오지 마세요. (Please don't come late.)
- 선물 사지 마세요. (Please don't buy a gift.)

Practice

	Q1. 오늘은 (일하고 / 일하지) 마세요.
	Q2. 한국어 교실에서는 영어로 (말하다 / 말하지) 마세요.
	Q3. 여기서 (떠들어 / 떠들지) 마세요. (*떠들다: to make noise)
	Q4. 아파요? 술을 _____ (*마시다: to drink)
	Q5. 근처에 _____ (*오다: to come)
	Q6. 이 영화 재미없어요. 이 영화 _____
	Q7. Please don't eat in the classroom → _____
	Q8. Please don't touch me → _____
	Q9. Please don't give money to people → _____
	Q10. Please don't exercise on Saturday → _____



Day 37: ~보다 (더 / 덜) = More (way more / less) than ~

It is used to compare two different things. **보다** means “(more / er) than” and it indicates that the word put before it is the “standard” of the comparison in the sentence.

If you put **더** before the adjective / adverb, it emphasizes the meaning.

If you put **덜** before the adjective/ adverb, it changes the meaning into “less”

The position of ‘**noun + 보다**’ is very flexible,

so you can just put 보다 after the noun that you want to compare.

Noun 1이/가 Noun 2보다 (더/덜) ~ = Noun 2보다 Noun 1이/가 (더/덜) ~

Noun 1을/를 Noun 2보다 (더/덜) ~ = Noun 2보다 Noun 1을/를 (더/덜) ~

Ex.

B가 A**보다** 키가 커요. (B is taller than A.) = A보다 B가 더 키가 커요 (Than A, B is taller.)

B가 A**보다** 덜 귀여워요. (B is less cute than A.) = A보다 B가 덜 귀여워요.

언니가 **저보다** 더 똑똑해요. (My sister is smarter than me.) = 저보다 언니가 더 똑똑해요.

저는 보라색이 노란색**보다** 더 좋아요. (I like purple more than yellow.)

피자가 치킨**보다** 맛있어요. (Pizza is tastier than chicken.)

Practice



Q1. 저는 딸기(보다 / 더) 체리를 더 좋아해요.



Q2. 코끼리가 강아지보다 (더 / 덜) 커요.



Q3. 중국어보다 한국어가 (더 / 덜) 어려워요.



Q4. 지금 _____ 말해주세요. (*loudly: 크게)



Q5. 저는 클래식 _____ 케이팝을 자주 들어요.



Q6. 미국 _____ 한국이 _____ 커요.



Q7. Mango is sweeter than papaya → _____



Q8. SuSu is cuter than KP → _____



Q9. I read more magazines than novels → _____



Q10. I like you more than anything → _____



만 means “only”, “just”. It excludes other options and limits the preceding word. You can simply add **만** after the word that you want to choose / state / limit.

Ex.

저는 채식주의자예요. 저는 야채만 먹어요. (I'm a vegetarian. I only eat vegetables.)











10분만 기다리세요. (Please wait just 10 minutes.)

우리 회사에서 제렌 씨만 일해요. (In our company, only Ceren works.)

저는 당신만을 사랑해요. (I love only you.)

이 카페는 월요일만 쉬어요. (This cafe is closed only on Mondays.)

Practice

	Q1. _____ 시간을 주세요! (*일주일: week)
	Q2. 언니는 하루종일 _____ 봐요. (*드라마: drama)
	Q3. 다이어트 중이에요. 밥은 안 먹고 _____ 마셔요. (*물: water)
	Q4. 별로 안 친해요. 그냥 _____ 해요. (*인사: greeting)
	Q5. 오빠나 언니는 없고, _____ 있어요. (*동생: younger sibling)
	Q6. 야채를 안 좋아해요. _____ 먹어요. (*고기: meat)
	Q7. 외국어를 못 해요. _____ 해요. (*한국어: Korean)
	Q8. I only like computers. → _____
	Q9. Only Ruxi comes to school today. → _____
	Q10. I don't smoke cigarettes. I only smoke shisha. → _____



Day 39: ~밖에 = Except for, But only, Nothing but ~

Unlike ~만 (day 38), It is used with **Negative Expressions only** and translated as “except for, but only, nothing but~”. It shows that the preceding word is the only option and there’s no other possibility. It is usually followed by negative expressions such as **없어요, 몰라요, 안~, 못~...** but it **cannot be used** together with **아니예요** or imperative, propositive expressions such as **~세요, ~지 마세요**.

Ex.

한국어는 “안녕” 밖에 몰라요. (I don’t know any Korean except for “annyeong”.)
학생이 두 명 밖에 없어요. (There are no students except for two.)
이 동네에는 외국인밖에 안 살아요. (No one lives in this town except for foreigners.)
돈이 없어요. 컵라면밖에 못 사요. (I don’t have money. I can’t buy anything but cup noodles.)
알러지가 있어요. 야채밖에 못 먹어요. (I have an allergy. I can’t eat anything but vegetables.)

Practice



Q1. (5분만 / 5분밖에) 기다리세요.



Q2. 냉장고에 음식이 (조금만 / 조금밖에) 없어요.



Q3. 다른 방법이 있어요? 저는 (이 방법만 / 이 방법밖에) 몰라요.



Q4. 저는 _____ 못 해요. (*일본어: Japanese)



Q5. 방학까지 _____ 안 남았어요. (*한 달: one month)



Q6. 집에 지금 _____ 없어요. (*저: me)



Q7. I have nothing except for an empty bag → _____



Q8. I don’t know anyone but the teacher → _____



Q9. I can’t give anything but this necklace → _____



Q10. I can’t drink alcohol except for just one glass → _____



It is usually used as “**Noun + 처럼 / 같이 + Verb / Adverb**”. It expresses that certain features of certain things/people or action have some similarity with the preceding noun.

처럼 and 같이 mean the same and both are just simply attached to the noun.

Ex.

사리타 씨는 BTS처럼 춤을 춥요. (Sarita dances like BTS.)

누나는 모델처럼 날씬해요. (My sister is skinny like a model.)

에미 씨는 강아지같이 귀여워요. (Emi is cute like a puppy.)

그 교수는 정치인같이 말을 잘해요. (That professor speaks well, like a politician.)

진 씨는 조각같이 완벽해요. (Jin is perfect like a sculpture.)

Practice



Q1. 토비 씨는 (천사처럼 / 악마처럼) 나빠요!



Q2. 그 말은 (소금처럼 / 초콜릿처럼) 달콤해요.



Q3. 오빠는 (가수같이 / 배우같이) 노래해요.



Q4. 엄마는 _____ 아름다워요. (*여신: goddess)



Q5. 너무 슬퍼요. _____ 평평 울어요. (*아기: baby)



Q6. 서울도 _____ 사람이 많아요. (*뉴욕: New York)



Q7. This taxi is slow like a turtle → _____



Q8. I want to become like my dad → _____



Q9. Don't speak like an idiot → _____



Q10. Korea is comfy like my hometown → _____



Quiz Day 31-40

Score: /5

1. Please fill in the blanks:

C: 엘사 씨. 위험해요! 그거 먹_____.

E: 앗! 감사합니다. 코트니 씨는 정말 친절하_____ 예뻐요.

C: 아니에요. 엘사 씨가 저_____ 더 예쁘_____ 친절해요. 엘사 씨는 고양이_____ 귀여워요.

E: 감사합니다. 코트니 씨는 정말 천사_____ 착해요.

2. Please choose the word that doesn't fit in.

이따_____을 거예요.

A: 밥을 먹 B: 드라마를 보 C: 시계를 찾 D: 비빔밥을 만들

3. Please choose the right answer:

Q. 방학 동안 뭐 할 거예요?

A. _____

A: 크게 말하세요.

B: 호수에 갈 거예요.

C: 학교에 안 가요.

D: 모델처럼 키가 커요.

4. Please choose the wrong sentence:

A: 꽃이 못 예뻐요.

B: 할랄 음식밖에 못 먹어요.

C: 파란색보다 빨간색을 더 좋아해요.

D: 빈코 씨는 음식을 맛있게 먹어요.

5. Please choose the word that doesn't fit in:

룩시 씨가 _____는 동안 저는 운동해요.

A: 책을 읽

B: 영화를 보

C: 목도리를 팔

D: 친구들과 노

Answers:

1. 지 마세요 / 고 / 보다 / 고 / 처럼 (or 같이) / 처럼 (or 같이)

2. B 3. B 4. A 5. D



Day 41: ~ㄹ/을 거예요 = Will, Be going to

It is a future tense expression which shows that the statement is a future plan or intention.

*If the verb stem ends with a final consonant (받침) → verb stem + **을 거예요**

*If the verb stem doesn't end with a 받침 or the 받침 is ㄹ → verb stem + **ㄹ 거예요**

*irregulars: 듣다 → 들을 거예요 / 돕다 → 도울 거예요 / 붓다 → 부을 거예요

Ex.

8시에 저녁을 먹을 거예요. (I will eat dinner at 8 o'clock.) *먹다 → 먹을 거예요

주말에 영화 볼 거예요. (I will watch a movie on the weekend.) *보다 → 볼 거예요

내일 아침에 친구가 올 거예요. (My friend will come the next morning.) *오다 → 올 거예요.

방학 동안 프랑스에 살 거예요. (I will live in France during the vacation.) *살다 → 살 거예요.

남친에게 시계를 선물할 거예요. (I will gift a watch to my bf.) *선물하다 → *선물할 거예요.

Practice



Q1. 다음주에 영국에 (가을 거예요 / 갈 거예요).



Q2. 내일은 날씨가 좋아요. 반팔을 (입을 거예요 / 입 거예요).



Q3. 항상 다른 사람들을 (돕을 거예요 / 도울 거예요).



Q4. 저는 꼭 아이들이 _____ (*되다: to become)



Q5. 새 차를 _____ (*사다: to buy)



Q6. 주말에는 만화책을 _____ (*읽다: to read)



Q7. I will swim at 5pm → _____



Q8. I will play with friends → _____



Q9. I will graduate next year → _____



Q10. I will make Kimchi → _____

Day 42: ~아/어/해져요 = Become, Turn, Get ~



It is used together with an “Adjective” expressing that the state of that adjective changes over time.

It is translated as “become~”, “turn~”, “get~”

If the last syllable of the adjective stem has the vowels ㅏ or ㅑ → ㅏ / 아져요.

If the last syllable of the adjective stem doesn't have the vowels ㅏ or ㅑ → ㅓ / 어져요.

If it's 하다 (해요) adjectives → 해져요.

*irregulars: 다르다 → 달라져요 / 빠르다 → 빨라져요 / 귀엽다 → 귀여워져요

Ex.

지우개가 작아져요. (The eraser gets smaller.) *작다 → 작아져요











매일 키가 커져요. (I become taller everyday.) *크다 → 커져요

피부가 좋아져요. (My skin gets better.) *좋다 → 좋아져요

날씨가 추워져요. (The weather gets colder.) *춥다 → 추워져요

문제가 복잡해져요. (The problem gets more complicated.) *복잡하다 → 복잡해져요

Practice

	Q1. 학교와 점점 (가까아져요 / 가까워져요) (*가깝다: close)
	Q2. 책을 많이 읽어요. 더 (똑똑해져요 / 똑똑어져요) (*똑똑하다: smart)
	Q3. 조미료를 넣어요. 음식이 (맛있어져요 / 맛있워져요)
	Q4. 봄이에요! 날씨가 _____ (*따뜻하다: warm)
	Q5. 공부가 _____ (*재미있다: interesting, fun)
	Q6. 룩시 씨는 매일 _____ (*예쁘다: pretty)
	Q7. The hole becomes wider → _____ (*넓다: wide)
	Q8. My waist get slimmer → _____ (*slim: 가늘다)
	Q9. My hair gets longer → _____ (*long: 길다)
	Q10. The kid becomes quiet → _____ (*quiet: 조용하다)



Day 43: ~(으)면 = If, Once, When

It states a condition, supposition of actions, facts or routines mentioned later. For supposition, you can add adverbs such as **혹시**, **만약**, **만일** at the beginning of the sentence to emphasize the uncertainty/ speculative quality of the statement.
 If the verb stem ends with a final consonant (받침) → verb stem + **으면**
 If the verb stem doesn't end with a 받침 or the 받침 is ㄹ → verb stem + **면**
 *irregulars: 듣다 → 들으면 / 돕다 → 도우면 / 붓다 → 부으면

Ex.

매일 운동하면 건강해져요. (If you exercise everyday, you get healthier.)
 제렌 씨는 기분이 좋으면 노래해요. (When Ceren feels good, she sings.)
 혹시 일찍 도착하면 전화하세요. (If you arrive early, please call me.)
 만약 돈을 많이 벌면 기부할 거예요. (If I make lots of money, I will donate some.)
 매운 음식을 먹으면 울어요. (When I eat spicy food, I cry.)

Practice

	Q1. 어른이 (되으면 / 되면) 혼자 살 거예요.
	Q2. 책을 (읽으면 / 읽면) 똑똑해져요.
	Q3. 거짓말을 (하면 / 할면) 코가 길어져요.
	Q4. 여기 오래 _____ 편해져요 (*살다: to live)
	Q5. 계속 _____ 신고할 거예요! (*쫓아오다: to chase)
	Q6. 저에게 선물을 _____ 저도 선물을 줄 거예요. (*주다: to give)
	Q7. 초등학교를 _____ 중학교에 가요. (*졸업하다: to graduate)
	Q8. 외투를 안 _____ 추워요. (*입다: to wear)
	Q9. If I receive my salary, I will buy a bag → _____
	Q10. If Ruxi smiles, I become happy → _____

Day 44: ~(으)러 가요/와요 = To Go/Come in order to ~



It is used to express going/coming to a place to perform an action.
 Unlike ~(으)려고, it is only used together with 가다 (가요) and 오다 (와요).
 If the verb stem ends with a 받침 → verb stem + 으러 가다 (가요)
 If the verb stem doesn't end with 받침 or the 받침 is ㄹ → verb stem + 러 가다 (가요)
 *irregulars: 듣다(to hear) → 들으러 / 돕다(to help) → 도우러 / 붓다 → 부으러

Ex.

빚을 갚으러 은행에 가요. (I go to the bank to pay back my debt.) *갚다 → 갚으러
 운동하러 헬스장에 가요. (I go to the gym to exercise.) *운동하다 → 운동하러
 오늘 토비 씨가 집에 놀러 와요. (Today, Tobi comes to my house to play.) *놀다 → 놀러
 음악을 들으러 콘서트에 갈 거예요. (I will go to the concert to listen to music.) *듣다 → 들으러
 돈을 받으면 옷을 사러 갈 거예요. (Once I receive money, I will go buy clothes.) *사다 → 사러

Practice

	Q1. 커피를 (마시러 / 마시으러) 카페에 가요.
	Q2. 지갑을 (찾러 / 찾으러) 경찰서에 가요.
	Q3. 선물을 (보내러 / 보내으러) 우체국에 가요
	Q4. 부모님을 _____ 부모님 댁에 가요. (*만나다: to meet)
	Q5. 한국어를 _____ 학교에 가요. (*배우다: to learn)
	Q6. 몸을 _____ 목욕탕에 가요. (*씻다: to wash)
	Q7. I go to Jeju to ride a horse → _____ (*to ride: 타다)
	Q8. I come to the restaurant to eat lunch → _____
	Q9. I go home to rest → _____ (*to rest: 쉬다)
	Q10. I go to the bank to make a deposit → _____ (*to deposit: 저금하다)

Answers: 1. 마시러 2. 찾으러 3. 보내러 4. 만나러 5. 배우러 6. 씻으러 7. 말을 타러 제주도에 가요 8. 점심을 먹으러 식당에 가요.
 9. 쉬러 집에 가요 10. 저금하러 은행에 가요.



Day 45: N + (이)나 / V,Adj + 거나 = Or

(이)나 and 거나 both mean “or” which indicates that one of two options will be chosen.
 For nouns, (이)나 is used.
 If the noun ends with a 받침, add 이나. If the noun doesn't end with a 받침, add 나
 For verbs and adjectives, 거나 is used : Stem + 거나

Ex.

사과나 오렌지를 먹고 싶어요. (I want to eat either an apple or an orange.)


산이나 바다에 갈 거예요. (I will go to the mountain or the ocean.)

귀엽거나 웃긴 캐릭터가 좋아요. (I like cute or funny characters.)

주말에는 운동하거나 영화를 봐요. (On the weekend, I exercise or watch a movie.)

아프거나 피곤하면 비타민을 먹어요. (When I'm sick or tired, I take vitamins.)

Practice



Q1. 물(나 / 이나) 음료수를 주세요.

Q2. 심심하(나 / 거나) 우울하면 유튜브를 봐요.

Q3. 과자(나 / 이나) 사탕 먹고 싶어요.

Q4. 할 게 없으면 _____ 집에 가세요 (*자다: to sleep)

Q5. 친구 _____ 선생님께 물어봐요.

Q6. 오늘은 친구들과 _____ 게임할 거예요. (*놀다: to play)

Q7. In the morning, I eat bread or potatoes → _____

Q8. I will gift a pen or a ring to my sister → _____

Q9. I listen to K-POP or Rock music → _____

Q10. I want to make a nice and smart friend → _____



It is the past tense of verbs and adjectives.

It indicates that a certain action / state happened in the past without providing any information about the current situation.

Verb stem / Adjective stem ending in the vowels ㅏ or ㅑ = A/V-**았어요** / ㅓ **었어요**

Verb stem / Adjective stem ending in the vowels ㅣ = ㅓ **었어요** (*ex. 빌리다 - 빌렸어요)

Verb stem / Adjective stem ending in other vowels = A/V-**었습니다** / ㅓ **었습니다**

*쓰다 → 썼어요 / 보다 → 봤어요 / 아프다 → 아팠어요 / 출다 → 나왔어요 / 듣다 → 들었어요 / 부르다 → 불렀어요

For irregulars, please check **Day 18**

Ex.

어제 하루종일 놀았어요. (I played the whole day yesterday.) (*놀다: to play)

아침에 토스트랑 과일을 먹었어요. (I ate toast and fruit in the morning.) (*먹다: to eat)

영어를 가르쳤어요. (I taught English.) (*가르치다: to teach)

집이 너무 멀었어요. (My house was too far.) (*far: 멀다)

이 가방 예뻐요? 싸게 샀어요. (Is this bag pretty? I bought it at a cheap price.) (*사다: to buy)

Practice



Q1. 주말에는 날씨가 (좋았어요 / 좋았어요).



Q2. 우리 할머니는 젊을 때 정말 (예뻐요 / 예뻐요)



Q3. 이 그림 제가 (그렸어요 / 그렸어요) (*그리다: to draw)



Q4. 어제 밤에 술을 _____ (*마시다: to drink)



Q5. 작년에는 캐나다에 _____ (*살다: to live)



Q6. 음식이 너무 _____ (*맛없다: not tasty)



Q7. I watched a movie on Sunday → _____



Q8. I wrote a letter to my girlfriend → _____



Q9. I was busy recently → _____



Q10. My nephew was cute → _____



Day 47: ~ 했어요, 였어요/이었어요, ~이/가 아니었어요 = Was, Were, Did

했어요 is the past tense of **해요(하다)** verbs (*Day 13) ex. 말하다 → 말했어요
The rule also applies to **하다** adjectives. ex. 행복하다 → 행복했어요
였어요/이었어요 is the past tense of **예요 / 이에요** (*Day 1)
If the noun ends with a final consonant (받침) → **이에요** → **이었어요**
If it doesn't end with a 받침 → **예요** → **였어요**
For the negative form, **이/가 아니예요** (*Day5) → **이/가 아니었어요**

Ex.

제렌 씨는 가수였어요. (Ceren was a singer.)
어제까지 학생이었어요. (I was a student until yesterday.)
작년에 결혼했어요. (I got married last year.)
생각보다 간단했어요. (It was simpler than I thought.)
저는 축구선수가 아니었어요. (I was not a soccer player.)

Practice

	Q1. 훈 씨는 예술가(였어요 / 이었어요)
	Q2. 저는 그 여자를 (사랑했어요 / 사랑했어요)
	Q3. 그것은 선물(이 아니었어요 / 가 아니었어요)
	Q4. 많이 아팠어요? _____ (*걱정하다: to worry)
	Q5. 사촌 형은 예전에 군인 _____
	Q6. 별로 어려운 문제 _____
	Q7. I was a weird person → _____
	Q8. My mom was happy yesterday → _____
	Q9. I swam on Sunday → _____
	Q10. Tobi was not a developer → _____

Day 48: ~에서 ~까지 / ~부터 ~까지 = From ~ To/Until ~



~에서 and ~부터 both mean “From”.

People usually use ~에서 for “Location” and ~부터 for “Range of Time”.
까지 means “to” or “until”

Ex.

집에서 학교까지 얼마나 걸려요? (How long does it take from your home to school?)











아홉 시부터 여섯 시까지 일해요. (I work from 9 till 10.)

합정에서 홍대까지 뛰어요. (I run from Hapjeong to Hongdae.)

아침부터 저녁까지 공부했어요. (I studied from the morning to the evening.)

12월부터 3월까지 방학이에요. (The vacation is from December to March.)

Practice

	Q1. 서울(에서 / 부터) 대구까지 멀어요?
	Q2. 어제(에서 / 부터) 머리가 아파요.
	Q3. 어느 나라(에서 / 부터) 왔어요?
	Q4. 회사 _____ 루시 씨 집 _____ 15분 거리예요.
	Q5. 어디 _____ 출발했어요?
	Q6. 주말 _____ 계속 공부했어요.
	Q7. I exercise from 1 to 2 o'clock → _____
	Q8. I lived in Seoul from 2019 to 2020 → _____
	Q9. I walk from the bank to the park → _____
	Q10. I will go to the gym from today → _____



Day 49: ~ (으)ㄹ까요? = Shall we?

This expression is used to suggest performing an action together with the listener, or to ask for the listener's opinion.

If the verb stem ends with a final consonant (받침) → verb stem + 을 까요?

If the verb stem doesn't have a 받침 or the 받침 is ㄹ → verb stem + ㄹ 까요?

*irregulars : 듣다(to hear) → 들을까요? / 돕다(to help) → 도울까요?

Ex.

산책하러 공원에 갈까요? (Shall we go to the park to take a walk?)

저녁에 무엇을 먹을까요? (What should we eat for dinner?)

우리 결혼할까요? (Shall we get married?)

어디서 놀까요? (Where shall we hang out?)

같이 영화 볼까요? (Shall we see a movie together?)

Practice



Q1. 어떤 음악을 (들을까요 / 들을까요)?



Q2. 고양이를 (키울까요 / 키우을까요)?



Q3. 어떤 가방을 (사까요 / 살까요)?



Q4. 같이 게임 _____ ?



Q5. 창문을 _____ ? (*열다: to open)



Q6. 만화책을 _____ ? (*읽다: to read)



Q7. Shall we go to a museum? → _____



Q8. Shall we book the ticket? → _____



Q9. Shall we drink a cup of coffee? → _____



Q10. What flavor shall we choose? → _____



Day 50: 지만 = But

It is used to express the “contrast” of clauses. It is translated as “but” in English.
 -Verb / Adjective stem + **지만**
 -**예요** → **지만** / **이에요** → **이지만**
 -Past Tense: **~았/었지만**

Ex.
 언니는 예쁘지만 나빠요. (My sister is pretty but bad.)
 한국어는 어렵지만 재미있어요. (Korean is difficult but interesting.)
 저는 회계사지만 수학을 못해요. (I’m an accountant but I’m not good at math.)
 어제는 추웠지만 오늘은 따뜻해요. (Yesterday was cold but today is warm.)
 내일은 주말이지만 회사에 갈 거예요. (Tomorrow is the weekend but I will go to work.)

Practice

	Q1. 그 사람을 (사랑해지만 / 사랑하지만) 헤어질 거예요.
	Q2. 엄마는 회사원(였지만 / 이었지만) 지금은 사업가예요.
	Q3. 달콤한 음식은 (맛있지만 / 맛없지만) 몸에 안 좋아요.
	Q4. 길을 _____ 놓지 않았어요. (*잃다: to lose)
	Q5. 수현 씨는 키가 _____ 다리가 길어요. (*작다: small/short)
	Q6. 술은 안 _____ 커피는 마셔요.
	Q7. 제렌 씨는 학생 _____ 교수보다 똑똑해요.
	Q8. 밥을 안 _____ 배가 안 고파요.
	Q9. Lobster is expensive but tasty → _____
	Q10. My room is clean but narrow → _____



Quiz Day 41-50

Score: /5

1. Please fill in the blanks:

E: 노라 씨. 어제 뭐 _____ ?
 N: 한강에 _____ . 한강에서 운동 _____ .
 E: 우와. 멋져요. 저도 앞으로 매일 운동하 _____ 했어요.
 N: 좋은 생각이예요 에미 씨. 매일 운동하 _____ 건강해져요.
 E: 맞아요. 이따 저녁에 같이 운동하 _____ 한강에 갈래요?

2. Please choose the word that doesn't fit in.

저는 _____ 였어요.
 A: 의사 B: 선생님 C: 화가 D: 엔지니어

3. Please choose the right answer:

Q. 주말에 뭐 했어요?
 A. _____
 A: 할머니에게 편지를 썼어요.
 B: 옷을 사러 백화점에 가요.
 C: 잠만 잤어요.
 D: 학생이지만 공부를 안할 거예요.

4. Please choose the wrong sentence:

A: 어른이 되면 외국에서 살 거예요.
 B: 만약 일찍 오면 알려주세요.
 C: 좋은 말을 하면 좋은 일이 생겨요.
 D: 시험에 합격하면 파티를 열 거예요.

5. Please choose the word that doesn't fit in:

같이 _____ 을 까요?
 A: 들
 B: 불
 C: 먹
 D: 잡

Answers:

1. 했어요 / 갔어요 / 했어요 / 기르 / 면 / 러

2. B, C, D, A, E













Day 51: ~기로 했어요 = I decided to ~

~기로 하다 means “decide to~” but it’s mainly used in its past tense ~기로 했어요.
It is used to express someone’s decision or promise made to other people/oneself.
The form is simple: Verb Stem + **기로 했어요**

Ex.

내일부터 운동하기로 했어요. (I decided to exercise from tomorrow.)
태형 씨와 결혼하기로 했어요. (I decided to marry Taehyeong.)
우리 회사는 이사하기로 했어요. (My company decided to move.)
일요일에 교회에 가기로 했어요. (I decided to go to church on Sunday.)
제렌 씨는 새 차를 사기로 했어요. (Ceren decided to buy a new car.)

Practice

	Q1. 한국에서 (사기로 / 살기로) 했어요.
	Q2. 강아지를 (키우기로 / 키기로) 했어요.
	Q3. 남자친구와 (헤어지고 / 헤어지기로) 했어요.
	Q4. 케이크를 _____ (*만들다: to make)
	Q5. 안 쓰는 물건을 _____ (*팔다: to sell)
	Q6. 오늘은 _____ (*청소하다: to clean)
	Q7. I decided to learn French → _____
	Q8. I decided to quit smoking → _____
	Q9. I decided to go home → _____
	Q10. I decided to watch a movie → _____



It indicates that a certain action is continuing.

It is translated as “be ~ing” in English

The form is simple: Verb Stem + **고 있어요** / Past: Verb stem+ **고 있었어요**

Ex.

지금 집에서 공부하고 있어요. (I'm studying at home now.)

어제 저녁에 일하고 있었어요. (I was studying yesterday evening.)

카드를 찾고 있었어요. (I was looking for a card.)

빅터 씨는 음악을 듣고 있어요. (Victor is listening to music.)

언니는 춤추고 있어요. (My sister is dancing.)

Practice

	Q1. 나위 씨는 주스를 (마시어 / 마시고) 있어요.
	Q2. 집에 (가고 / 가어고) 있었어요.
	Q3. 엄마는 노래를 (부르고 / 부르기) 있어요.
	Q4. 작년부터 부산에 _____ (*살다: to live)
	Q5. 떡볶이를 _____ (*먹다: to eat)
	Q6. 친구를 _____ (*만나다: to meet)
	Q7. I'm making a sandwich → _____
	Q8. I was watching a drama → _____
	Q9. I'm playing the piano → _____
	Q10. I'm speaking to my mom → _____



Day 53: ~ (는) 중 = In the middle of / Currently doing ~

Just like ~고 있어요, it also indicates that a certain action is continuing. But you cannot use it for natural phenomena like raining, snowing... (눈이 오고 있어요 -o / 눈이 오는 중이에요 -x)

The form is: Noun + 중 or Verb stem +는 중

Ex.

운동 중이에요. (I'm in the middle of exercising. / I'm currently exercising.)

대기 중이에요. (I'm waiting.)

병원에 가는 중이에요. (I'm currently going to the hospital.)

제렌 씨는 통화 중이에요. (Ceren is in the middle of a phone call.)

수영 씨는 일하는 중이에요. (Suyoung is currently working.)

Practice



Q1. 이 도로는 공사 (중 / 는 중)이에요.



Q2. 스페인어를 배우 (중 / 는 중)이에요.



Q3. 동생은 식사 (중 / 는 중)이에요.



Q4. 보경 씨는 와인을 _____ (*마시다: to drink)



Q5. 지금 옷 _____ (*세일: sale)



Q6. 미안해요. _____ 이었어요. (*회의: meeting)




Q7. I'm on a diet → _____



Q8. I'm currently making a sweater → _____



Q9. It's currently raining → _____



Q10. I'm in the middle of a date → _____

Answers: 1. 중 2. 는 중 3. 중 4. 마시는 중이에요 5. 세일 중이에요 6. 회의 중 7. 다이어트 중이에요 8. 스웨터를 만드는 중이에요 9. 비가 오고 있어요 10. 데이트 중이에요

Day 54: N + 후에, V - (으)ㄴ 후에 = After ~



With Nouns, it means after a certain period, time, action.

With Verbs, it means after doing a certain action.

With Noun → Noun + **후에**

If the verb stem ends with a final consonant (받침) → verb stem + **은 후에**

If the verb stem doesn't have a 받침 or the 받침 is ㄹ → verb stem + **ㄴ 후에**

*irregulars : 듣다(to hear) → 들은 후에 / 돕다(to help) → 도운 후에

Ex.

운동 후에 음악을 들어요. (I listen to music after exercising.)











간식을 먹은 후에 공부할 거예요. (I will study after eating some snacks.)

일기를 쓴 후에 잤어요. (I slept after writing in my diary.)

케이팝을 들은 후에 인생이 바뀌었어요. (My life has changed after hearing K-Pop.)

한 시간 후에 집에 갈 거예요. (I go home after one hour.)

Practice

	Q1. 일주일 (후에 / 은 후에) 시험을 봐요.
	Q2. 예쁜 옷을 (사은 후에 / 산 후에) 엄마에게 선물했어요.
	Q3. 결혼 (후에 / 은 후에) 남편이 변했어요.
	Q4. 사워 _____ 바나나 우유를 마셔요.
	Q5. 강아지가 집에 _____ 더 행복해졌어요. (*오다: to come)
	Q6. 영화를 _____ 저녁을 먹으러 가요. (*보다: to see)
	Q7. 김밥을 _____ 소풍을 가요. (만들다: to make)
	Q8. I brush my teeth after eating chocolate → _____
	Q9. I will sell it after making this cup → _____
	Q10. I work after finishing house chores → _____



Day 55: N + 전에 / V - 기 전에 = Before ~, ~ Ago

With Nouns, it means before a certain period, time, action.
With Verbs, it means before doing a certain action.
With Noun → Noun + **전에**
With Verb → Verb stem + **기 전에**

Ex.
입장 전에 체온을 측정해주세요. (Please measure your temperature before entering.)
일년 전에 한국에 왔어요. (I came to Korea one year ago.)
먹기 전에 기도하세요. (Pray before eating.)
자기 전에 세수해요. (I wash my face before sleeping.)
고백하기 전에 망설였어요. (I hesitated before confessing.)

Practice

	Q1. 선물을 (받기 전에 / 받 전에) 눈을 감아요.
	Q2. 제렌 씨는 졸업 (기 전에 / 전에) 여행을 가고 싶어해요.
	Q3. 운동 (기 전에 / 하기 전에) 스트레칭을 해요.
	Q4. 두 달 _____ 수술을 했어요.
	Q5. 학교에 _____ 아침을 먹어요.
	Q6. 편지를 _____ 편지지를 샀어요.
	Q7. 그녀를 _____ 선물을 준비할 거예요. (*만나다: to meet)
	Q8. I opened a cafe two weeks ago → _____
	Q9. I take pills before sleeping → _____
	Q10. I buy a ring before proposing → _____

Answers: 1. 받기 전에 2. 전에 3. 하기 전에 4. 전에 5. 가기 전에 6. 쓰기 전에 7. 만나기 전에 8. 이 주 전에 카페를 열었어요
9. 자기 전에 약을 먹어요 10. 프레포즈 전에 반지를 사요 / 청혼하기 전에 반지를 사요

Day 56: ~겠어요 (1) = Plan to, Will, Should













It expresses the intention or plan of the speaker such as in English “plan to”.
 You can't tell the third person's plan with this expression.
 It also delivers information about what is about to happen in the case of weather or a schedule.
 The form is simple: Verb/Adjective Stem + **겠어요**

Ex.

- 오늘부터 운동하겠어요. (I plan to exercise from today.)
- 다음부터 안 늦겠어요. (I will not be late starting next time.)
- 공부하러 한국에 가겠어요. (I plan to go to Korea to study.)
- 올 때까지 기다리겠어요. (I will wait until you come.)
- 내일은 비가 오겠습니다 (It will rain tomorrow. *on the forecast/news)

Practice

	Q1. 잠시후 버스가 (도착하겠 / 도착했)습니다. *for announcement - 습니다
	Q2. 오늘 안에 숙제를 다 (끝내겠 / 끝냈)어요.
	Q3. 크리스티나 씨는 일본에 (가겠어요 / 갈 거예요)
	Q4. 내일은 꼭 방을 _____ (*청소하다: to clean)
	Q5. 담배와 술을 _____ (*끊다: to quit)
	Q6. 여행 가기 전에 예쁜 옷을 _____ (*사다: to buy)
	Q7. 잠시후 서울역에 _____ 습니다 (*도착하다: to arrive)
	Q8. I plan to work harder → _____
	Q9. It will snow tomorrow → _____
	Q10. I will learn Spanish → _____

Answers: 1. 도착하겠 2. 끝내겠 3. 갈 거예요 4. 청소하겠어요 5. 끊겠어요 6. 사겠어요 7. 도착하겠 8. 더 열심히 일하겠어요 9. 내일 눈이 오겠습니다. 10. 스페인어를 배우겠어요.



Day 57: ~겠어요 (2) = Seems like, Sounds like, Must be

Beside the usage from Day 56, it can be used to guess or suppose a state and situation. It is translated as “looks like, seems like, sounds like, would be, must be..”
The form is the same as Day 56: Verb/Adjective Stem + **겠어요**
For the past tense: **~았/었 겠어요**

Ex.

케이크 감사합니다. 맛있겠어요. (Thank you for the cake. It looks tasty.)

제렌 씨는 지금 일하는 중이겠어요. (Ceren must be working now.)

힘들겠어요. (It must be tough.)

택배가 지금쯤 도착했겠어요. (The parcel must have arrived by now.)

내일 춥겠어요. (Tomorrow must be cold.)

Practice

	Q1. 잠을 못 잤어요? (피곤해요 / 피곤하겠어요).
	Q2. 보경 씨! 옷을 너무 두껍게 입었어요. (덥겠어요 / 춥겠어요).
	Q3. 외국에서 여권을 잃어버렸어요? (놀랐어요 / 놀랐겠어요).
	Q4. 잘 먹겠습니다! 정말 _____ (*맛있다: tasty)
	Q5. 서둘러요. 이러다가 _____ (*늦다: late)
	Q6. 그만 먹어요. _____ (*살찌다: to gain weight)
	Q7. It seems easy → _____
	Q8. Everyone must be sleeping → _____
	Q9. It sounds interesting → _____
	Q10. You must be full → _____

Day 58: ~마다 = Every, Once every, Each~













It is for expressing the repetition of the same/similar situation over a regular period: “Every”
 It can also be used to mean “Each”.
 It is attached right after a noun (Period / Thing to be included) without “space”.

Ex.

한 시간마다 버스가 와요. (The bus comes once every hour.)
 사람마다 성격이 달라요. (Each person has a different personality.)
 요즘엔 집집마다 카메라가 있어요. (Nowadays, every house has a camera.)
 주말마다 춤추러 가요. (I go dancing every weekend.)
 날마다 학교에 가요. (I go to school everyday.)

Practice

	Q1. 교실(마다 / 전에) 컴퓨터가 있어요.
	Q2. (달마다 / 달에서) 잡지가 나와요.
	Q3. (십 분마다 / 십 분에게) 택시가 올 거예요.
	Q4. I go swimming every Thursday → _____
	Q5. I call my dad every morning → _____
	Q6. Each company has its merits → _____
	Q7. I meet my mom every weekend → _____
	Q8. The subway arrives every 30 minutes → _____
	Q9. I go to the gym everyday → _____
	Q10. I watch TV every night → _____

Answers: 1. 마다 2. 달마다 3. 십 분마다 4. 목요일마다 수영하러 가요. 5. 아침마다 아빠한테 전화해요. 6. 회사마다 장점이 있어요.
 7. 엄마랑 주말마다 만나요. 8. 지하철이 30분마다 도착해요. 9. 날마다 헬스장에 가요. 10. 밤마다 TV를 봐요.



Day 59: ~아/어 봐요 = Try to ~

It is used to express the act of attempting, trying out a certain action.
 It is translated as “try to~” and often used in ~아/어 보세요 /~아/어 봤어요” form.
 Verb stem ending in the vowels ㅏ or ㅑ = Verb stem + 아 봐요 or just 봐요
 Verb stem ending in other vowels = Verb Stem + 어 / ㅓ 봐요
 하다 verbs = ~해 봐요 *irregulars: 듣다 → 들어 봐요 / 부르다 → 불러 봐요

Ex.

이거 진짜 맛있어요. 한번 먹어 봐요. (It's really tasty. Try to eat some.)
 독일어를 배워 볼 거예요. (I will try to learn German.)
 이 옷 입어보세요! (Try to wear these clothes please.)
 이 노래 들어봤어요? (Have you tried listening to this song?)
 일요일마다 공부해 보기로 했어요. (I decided to study every Sunday.)

Practice

	Q1. 심심할 때는 노래를 (불러 봐요 / 부르어 봐요).
	Q2. 예전에 네पाल을 (여행하 봤어요 / 여행해 봤어요).
	Q3. 눈을 (감아 봐요 / 감어 봐요) (*감다: to close -eyes-)
	Q4. 여섯 살 때 처음으로 초콜릿을 _____
	Q5. 고객님! 이 신발 한번 _____ (*신다: to wear-shoes)
	Q6. 이쪽으로 _____ (*오다: to come)
	Q7. I tried to draw a mermaid → _____
	Q8. I will try to study philosophy → _____
	Q9. Please try to eat this dessert → _____
	Q10. Please try to drink it → _____

Day 60: ~(으)ㄴ 적이 있어요 / 없어요 = Have done / Haven't done



It is used to mention a certain experience in the past.

It is translated as "Have done / Haven't done".

If the verb stem ends with a final consonant (받침) → verb stem + **은 적이 있어요 / 없어요**

If the verb stem doesn't have a 받침 or the 받침 is ㄹ → verb stem + **ㄴ 적이 있어요 / 없어요**

*irregulars : 듣다(to hear) → 들은 적이 있어요 / 돕다(to help) → 도운 적이 있어요

Ex.

한국에 가본 적이 있어요? (Have you ever tried to go to Korea?)











그 소설 읽은 적이 있어요. (I have read that novel before.)

프랑스 영화를 본 적이 없어요. (I haven't seen any French movies.)

한국어로 편지를 쓴 적이 있어요. (I have written a letter in Korean.)

한국 남자랑 사귀어 적이 없어요. (I haven't dated a Korean guy.)

Practice

	Q1. 한국어로 (발표하은 적 / 발표한 적)이 있어요.
	Q2. 사랑에 (빠지은 적 / 빠진 적)이 없어요.
	Q3. 맛있는 음식을 억지로 (먹은 적 / 먹 적)이 있어요.
	Q4. BTS를 직접 _____ (*만나다: to meet)
	Q5. 김치를 _____ (*만들다: to make)
	Q6. 발리에서 _____ (*살다: to live)
	Q7. I haven't travelled to Mexico → _____
	Q8. I have received a diamond → _____
	Q9. I haven't ridden this bicycle → _____
	Q10. I have slept in a Hanok → _____



Quiz Day 51-60

Score: /5

1. Please fill in the blanks:

V: 샤넌 씨! 무엇을 하고 _____ ?
 S: 음악을 듣_____. 빅터 씨는요?
 V: 저는 게임_____.
 S: 게임이요? 재미있_____.
 V: 네. 정말 재미있어요. 샤넌 씨도 한번 해 _____ !

2. Please choose the word that doesn't fit in.

_____은 후에 잘 거예요.

A: 먹 B: 사 C: 찾 D: 깎

3. Please choose the right answer:

Q. 다른 나라에 간 적이 있어요?

A. _____

A: 일본에 간 적이 있어요.

B: 한국에 가야 해요.

C: 프랑스에 가야 겠어요.

D: 미국에 가 보세요.

4. Please choose the wrong sentence:

A: 오 분마다 지하철이 와요.

B: 이 마카롱 한번 먹어 보세요.

C: 옷이 정말 싸요. 세일 중이에요.

D: 친구를 만나 전에 미용실에 들려요.

5. Please choose the word that doesn't fit in:

_____어야 돼요.

A: 여자친구에게 편지를 써

B: 음식을 전부 다 먹

C: 이 노래를 꼭 들

D: 아무리 슬퍼도 웃

Answers:

1. 있어요 / 고 있어요 / 좋아해요 / 겠어요 / 보세요

2. B, C, A, D, 5, 4



Day 61: ~아/어야 돼요 / 해요 = Must, Have to

It describes the “duty”, “obligation” and “necessity to do something”.

It is translated as “must”, “have to”

Verb stem ending in the vowels ㅏ or ㅑ = Verb stem + 아(ㅏ)야 돼요 / 해요

Verb stem ending in other vowels = Verb Stem + 어 (ㅓ / ㅕ) 야 돼요 / 해요

하다 verbs = ~해야 돼요 / 해요

*irregulars: 듣다 → 들어야, 그리다 → 그려야, 부르다 → 불러야 / 쓰다 → 써야

Ex.

내일 루시 씨의 생일이예요. 선물을 사야 돼요. (It's Ruxi's Bday tomorrow. I have to buy a gift.)

너무 늦었어요. 집에 가야 해요. (It's too late. I have to go home.)

감기에 걸렸어요. 약을 먹어야 해요. (I caught a cold. I have to take some medicine.)

언니가 올 때까지 기다려야 돼요. (I have to wait until my sister comes.)

다음주에 시험이예요. 공부해야 해요. (There's an exam next week. I must study.)

Practice

	Q1. 어릴 때는 맘껏 (놀아야 해요 / 놀어야 해요).
	Q2. 스스로를 (사랑야 돼요 / 사랑해야 돼요).
	Q3. 슬프지만 (웃아야 해요 / 웃어야 해요).
	Q4. 쓰레기는 쓰레기통에 _____ (*버리다: to throw away)
	Q5. 할머니에게 편지를 _____ (*쓰다: to write)
	Q6. 졸업 후에 바로 _____ (*취직하다: to get a job)
	Q7. I have to walk a lot → _____
	Q8. I have to dance at the part → _____
	Q9. I have to find my wallet → _____
	Q10. I have to take this bus → _____



Day 62: ~면 안돼요 = Should not, May not

It limits or prohibits a certain action, usually based on common sense.

It is translated as “Should not” “May not”.

If the verb stem ends with a final consonant (받침) → verb stem + **으면 안돼요**

If the verb stem doesn't have a 받침 or the 받침 is ㄹ → verb stem + **면 안돼요**

*irregulars : 듣다(to hear) → 들으면 안돼요/ 돕다(to help) → 도우면 안돼요

Ex.

이 사과 먹으면 안돼요. (You shouldn't eat this apple.)

친구에게 나쁜 말을 하면 안돼요. (You shouldn't say bad words to your friends.)

길에 쓰레기를 버리면 안돼요. (You shouldn't throw away trash on the street.)

수업에 늦으면 안돼요. (You shouldn't be late for the class.)

아침을 안 먹으면 안돼요. (You shouldn't skip your breakfast.)

Practice

	Q1. 도서관에서 (통화하면 / 통화면) 안돼요.
	Q2. 수업시간에 (자으면 / 자면) 안돼요.
	Q3. 숙제를 안 하고 (놀으면 / 놀면) 안돼요.
	Q4. 필요없는 물건을 _____ (*사다: to buy)
	Q5. 이유없이 다른 사람을 _____ (*싫어하다: to hate)
	Q6. 겉모습으로 사람을 _____ (*평가하다: to judge)
	Q7. You shouldn't smoke at home → _____
	Q8. You shouldn't waste your time → _____
	Q9. You shouldn't talk in the library → _____
	Q10. You shouldn't cry alone → _____



Day 63: ~(으) ㄹ래요? = How about~, Would like to, Want to ~

It is for asking the listener's intention or preference on a certain topic.

It could also be used for suggesting something gently.

If the verb stem ends with a final consonant (받침) → verb stem + **을래요?**

If the verb stem doesn't have a 받침 or the 받침 is ㄹ → verb stem + **ㄹ래요?**

*irregulars : 듣다(to hear) → 들을래요? / 돕다(to help) → 도울래요?

무엇을 먹을까요? (What shall we eat?-**Day 49**) vs 무엇을 먹을래요? (What do you wanna eat?)

Ex.

뭐 드실래요? (What would you like to eat?)

같이 놀이공원에 갈래요? (Would you like to go to the amusement park together?)

다리 아파요? 의자에 앉을래요? (Do your legs hurt? Do you want to sit on a chair?)

저랑 사귄래요? (Would you be in a relationship with me? = Would you be my bf/gf?)

커피 마실래요? (How about drinking coffee?)

Practice



Q1. 같이 한국어를 (배우을래요 / 배울래요)?



Q2. 무엇을 (마시을래요 / 마실래요)?



Q3. 도서관에서 책을 (읽을래요 / 읽래요)?



Q4. 우리집에 놀러 _____? (*오다: come)



Q5. 그 책 저한테 _____? (*팔다: to sell)



Q6. 추우니까 이 코트 _____? (입다: to wear)



Q7. What do you want to order? → _____



Q8. Do you want to ride a bicycle? → _____



Q9. Do you want to eat more? → _____



Q10. Do you want to wait here? → _____













Day 64: ~(으) ㄹ래요 = Will, Would like to

~으 (으) ㄹ래요 can also be used as a declarative sentence, stating the speaker's intention. In this case, it is translated as "will" or "would like to".
 The form is the same as on Day 63.
 If the verb stem ends with a final consonant (받침) → verb stem + ㄹ래요
 If the verb stem doesn't have a 받침 or the 받침 is ㄹ → verb stem + ㄹ래요
 *irregulars: 듣다(to hear) → 들을래요 / 돕다(to help) → 도울래요

Ex.
 뭐 먹을래요? 저는 햄버거를 먹을래요. (What do you want to eat? I will eat a hamburger.)
 피곤해요. 집에 갈래요. (I'm tired. I will go home.)
 오늘은 그냥 쉴래요. (I will just take a rest today.)
 한국에 쭉 살래요. (I will just keep living in Korea.)
 신나는 노래 들을래요. (I will listen to a cheerful song.)

Practice

	Q1. 룩시 씨는 버스말고 택시 (탈 거예요 / 탈래요) *3rd person
	Q2. 저는 잡채 (먹을래요 / 먹래요).
	Q3. 귀찮아요. 그냥 (무시하을래요 / 무시할래요).
	Q4. 그 남자랑 _____ (*헤어지다: to break up)
	Q5. 이 원피스 _____ (*사다: to buy)
	Q6. 호수공원에서 _____ (*산책하다: to take a walk)
	Q7. I will hike tomorrow → _____
	Q8. I will drink a glass of wine → _____
	Q9. I will marry that guy → _____
	Q10. I will learn Arabic → _____

Answers: 1.탈 거예요 2. 먹을래요 3. 무시할래요 4. 헤어질래요 5. 살래요 6. 산책할래요 7. 내일 등산할래요 8. 와인 한 잔 마실래요 9. 그 남자랑 결혼할래요 10. 아랍어를 배울래요













Day 65: ~ (으) ㄹ 줄 알아요 / 몰라요 = Know how to / Not know how to

It expresses the ability, capacity, and knowledge of a subject.
It is translated as “know how to” for ~**줄 알아요** and “not know how to” for ~**줄 몰라요**.
If the verb stem ends with a final consonant (받침) → verb stem + **을 줄 알아요**
If the verb stem doesn't have a 받침 or the 받침 is ㄹ → verb stem + **ㄹ 줄 알아요**
*irregulars : 듣다(to hear) → 들을 줄 알아요 / 돕다(to help) → 도울 줄 알아요

Ex.

한국 음식을 요리할 줄 알아요. (I know how to cook Korean food.)
청국장 먹을 줄 알아요. (I know how to eat Cheonggukjang-stinky soup.)
룩시 씨, 운전할 줄 알아요? (Ruxi, do you know how to drive?)
대사관에 갈 줄 몰라요. (I don't know how to go to the embassy.)
수현 씨는 수영할 줄 몰라요. (Suhyun doesn't know how to swim.)

Practice

	Q1. 의사가 아니에요. 주사를 놓을 줄 (알아요 / 몰라요).
	Q2. 저는 요리사예요. 불고기를 만들 줄 (알아요 / 몰라요).
	Q3. 술을 (마시을 줄 / 마실 줄) 알아요.
	Q4. 저는 화가예요. 그림을 _____
	Q5. 저는 가수가 아니에요. 노래를 _____
	Q6. 자전거를 _____ . 어제도 탔어요.
	Q7. I know how to read Hangeul → _____
	Q8. I don't know how to swim → _____
	Q9. I know how to rap → _____
	Q10. I don't know how to play baseball → _____

Day 66: ~때문에, ~기 때문에 = Because of , Because



It states the cause or reason of the action / state described in the sentence.
 ~ 때문에 is translated as “because of” and ~기 때문에 is translated as “because”
 The form is simple: Noun + 때문에 / Verb or Adjective Stem + 기 때문에 (*이다 = 이기 때문에)

Ex.

죄송해요. 비 때문에 늦었어요. (Sorry. I'm late because of the rain.)
 밤새 일하기 때문에 집에 못 가요. (I can't go home because I work all night long.)
 약을 먹고 있기 때문에 술을 안 마셔요. (I don't drink alcohol because I'm taking medicine.)
 너무 멀기 때문에 택시를 타요. (I take a taxi because it's too far.)
 숙제 때문에 주말에 못 놀아요. (I can't hang out on the weekend because of my homework.)

Practice

	Q1. 일 (때문에 / 기 때문에) 못 놀아요.
	Q2. 아침을 안 먹었(때문에 / 기 때문에) 배가 너무 고파요.
	Q3. 저는 선생님이(때문에 / 기 때문에) 학생들을 열심히 가르쳐야 해요.
	Q4. _____ 못 쉬어요. (*아이들: children)
	Q5. 지금 _____ 여기에서 계속 살고 싶어요. (*행복하다: happy)
	Q6. 그 교수님은 _____ 그 수업에 절대 늦으면 안돼요 (*무섭다: scary)
	Q7. I'm angry because of my older brother → _____
	Q8. I have no time because of my part-time job → _____
	Q9. I don't eat pork because I'm Muslim → _____
	Q10. I'm healthy because I exercise → _____













Day 67: ~지요? = ~ Right?

It is used to get the listener's confirmation of the speaker's assumption or statement.
 It is translated as "right?" "Isn't it /she / he?" "Aren't you?" "Doesn't it / she / he?"
 The form is simple: Verb/Adjective Stem + **지요?** (*이다 = 이지요?)
 For past tense: **았/었지요?** Future tense: ~ (으) **ㄹ 거지요?**

Ex.

수현 씨! 한국인이지요? (Suhyun! You are Korean, right?)
 떡볶이 좋아하지요? (You like tteokbokki, don't you?)
 재래시장에서 사면 싸지요? (It's cheap if you buy it in a traditional market, isn't it?)
 내일 우리집에 올 거지요? (You will come to my house tomorrow, right?)
 일요일에 재밌었지요? (It was fun last Sunday, wasn't it?)

Practice

	Q1. 사리타 씨는 개발자(지요 / 이지요?)
	Q2. 이따 점심 같이 먹(지요 / 을 거지요?)
	Q3. 한국어를 할 줄 알(지요? / 이지요?)
	Q4. 시끄러운 음악을 _____? (*싫어하다: to hate)
	Q5. 이 마카롱 정말 _____?(*맛있다: tasty)
	Q6. 우리 언니 _____? (*예쁘다: pretty)
	Q7. You live in New York, right? → _____
	Q8. This bag is cute, right? → _____
	Q9. You didn't go to school, right? → _____
	Q10. You will become a lawyer, right? → _____













Day 68: ~(으)면서 = While ~

It indicates that the first action happens simultaneously with the second action. It is translated as “while”.

If the verb stem ends with a final consonant (받침) → verb stem + **으면서**
 If the verb stem doesn't have a 받침 or the 받침 is ㄹ → verb stem + **면서**
 *irregulars : 듣다(to hear) → 들으면서 / 돕다(to help) → 도우면서

Ex.
 TV 보면서 숙제하지 마세요. (Don't do your homework while watching TV.)
 음악을 들으면서 게임을 해요. (I play games while listening to music.)
 기타를 치면서 노래할 거예요. (I will sing while playing the guitar.)
 제니 씨는 화장을 하면서 떠들어요. (Jenny chats while doing her makeup.)
 과자를 먹으면서 영화를 봤어요. (I saw a movie while eating some snacks.)

Practice

	Q1. 운전하(으)면서 / 면서) 휴대폰을 보지 마세요.
	Q2. 스웨터를 만들(으)면서 / 면서) 오디오북을 들을 거예요.
	Q3. 옷을 입(으)면서 / 면서) 라디오 들어요.
	Q4. _____ 노래를 불러요. (*샤워하다: to take shower)
	Q5. _____ 풍경을 감상해요. (*달리다: to run)
	Q6. _____ 소원을 빌어요. (*기도하다: to pray)
	Q7. I think of my mom while writing a letter → _____
	Q8. I debate with friends while eating → _____
	Q9. I cried while confessing → _____
	Q10. I cook while waiting for my wife → _____

Answers: 1. 면서 2. 면서 3. 으면서 4. 샤워하면서 5. 달리면서 6. 기도하면서 7. 편지를 쓰면서 엄마를 생각해요 8. 먹으면서 친구들과 토론해요 9. 고백하면서 울었어요 10. 부인/아내를 기다리면서 요리해요



Day 69: ~ 자마자 = As soon as, Right after

It expresses that a certain action happened immediately after the previous action occurred.
 It translates to “as soon as”, “right after”, “immediately after”.
 The form is simple: Verb stem + **자마자**

Ex.

집에 도착하자마자 컴퓨터를 켜요. (I turn on my computer as soon as I arrive home.)











엄마를 보자마자 울었어요. (I cried as soon as I saw my mom.)

아침을 먹자마자 나갈 거예요. (I will go out right after I eat breakfast.)

졸업하자마자 일을 시작했어요. (I started working right after I graduated.)

숙제를 시작하자마자 잠들어요. (I fall asleep as soon as I start doing my homework.)

Practice

	Q1. 머리카락을 (자르마자 / 자르자마자) 후회할 거예요.
	Q2. 케이크를 (만드자마자 / 만들자마자) 다 먹었어요.
	Q3. 꽃을 (꺾자마자 / 꺾으자마자) 선생님에게 혼났어요.
	Q4. 동생과 _____ 화해했어요. (*싸우다: to fight)
	Q5. 새 가방을 _____ 잃어버렸어요. (*사다: to buy)
	Q6. 주식을 _____ 가격이 올라요. (*팔다: to sell)
	Q7. 그 남자는 제가 _____ 와요. (*부르다: to call)
	Q8. I sleep right after I wash my face → _____
	Q9. I eat right after I wake up → _____
	Q10. I will buy a car as soon as I become 19 → _____

Day 70: N + 때 / V, Adj + (으)ㄹ 때 = When, During



It shows the time or duration of a certain action or state.

It is translated as “When”, “During”.

Noun + 때

If the verb stem ends with a final consonant (받침) → verb stem + 을 때

If the verb stem doesn't have a 받침 or the 받침 is ㄹ → verb stem + ㄹ 때

*irregulars : 듣다(to hear) → 들을 때 / 돕다(to help) → 도울 때

Ex.

스무 살 때 처음 운전을 했어요. (I drove for the first time when I was 20.)











방학 때 어디에 가요? (Where do you go during the vacation?)

밥 먹을 때 말을 걸지마세요. (Don't talk to me when I'm eating.)

여자친구를 만날 때 이 옷을 입을 거예요. (I will wear these clothes when I meet my girlfriend.)

대학생 때 첫키스를 했어요. (I had my first kiss when I was a college student.)

Practice

	Q1. (심심하을 때 / 심심할 때) 게임을 해요.
	Q2. (씻을 때 / 씻 때) 노래를 불러요.
	Q3. 강아지랑 (노을 때 / 놀 때) 즐거워요.
	Q4. _____ 한국에 살았어요. (*어리다: young)
	Q5. _____ 케이팝을 좋아했어요. (*중학생: middle school student)
	Q6. 집에 _____ 버스를 탈 거예요. (*가다: to go)
	Q7. I ate Tteokbokki everyday when I was 10 → _____
	Q8. I will sleep when I am tired → _____
	Q9. I think of my boyfriend when I hear this song → _____
	Q10. I eat chocolate when I'm sad → _____



Quiz Day 61-70

Score: /5

1. Please fill in the blanks:

R: 모니카 씨. 뭐 마실 _____ ?
 M: 저는 아이스티를 _____ . 룬야 씨는요?
 R: 저는 감기에 걸렸 _____ 따뜻한 음료를 마실래요.
 M: 맞아요. 차가운 음료를 마시 _____ . 룬야 씨는 유자차를 좋아하 _____ ?
 R: 네. 그럼 따뜻한 유자차를 마실 _____ .

2. Please choose the word that doesn't fit in.

_____ 면서 공부하지 마세요!

A: 티비를 보 B: 간식을 먹 C: 노래하 D: 자

3. Please choose the right answer:

Q. 서울에 산 지 얼마나 됐어요?

A. _____

- A. 서울에 살 때 행복했어요.
- B. 서울에 살자마자 친구가 생겼어요.
- C. 서울에 산 지 두 달 됐어요.
- D. 서울에서 살 줄 알아요.

4. Please choose the wrong sentence:

- A. 콘서트장에 갈 줄 알아요.
- B. 대학교에 입학하자마자 동아리에 가입할 거예요.
- C. 피아노를 치면서 노래를 불렀어요.
- D. 한국어를 배우은지 5년이 넘었어요.

5. Please choose the word that doesn't fit in:

_____ 줄 몰라요.

- A. 수영할
- B. 된장찌개 먹
- C. 한글 쓸
- D. 노래 부를

Answers:

1. 래요 / 마실래요 / 기 때문에 / 면 안돼요 / 지요 / 래요

2. B 3. C 4. D 5. B



Day 71: ~(으)ㄴ 지 = Since (Length of Time)

It indicates how long it has been since a certain state existed or something occurred. It is translated as "Since" and is usually used with verbs such as : **되다** or **넘다** (to exceed)

If the verb stem ends with a final consonant (받침) → verb stem + **은 지**

If the verb stem doesn't have a 받침 or the 받침 is ㄹ → verb stem + **ㄴ 지**

*irregulars : 듣다(to hear) → 들은 지 / 돕다(to help) → 도운 지

Ex.

수원에 산 지 십 년이 넘었어요. (It has been over 10 years since I've lived in Suwon.)











결혼한 지 6개월 되었어요. (It has been 6 months since I've gotten married.)

술을 끊은 지 얼마 안 되었어요. (It hasn't been a long time since I've quit alcohol.)

편지를 보낸 지 일주일이 넘었어요. (It has been over a week since I've sent the letter.)

고양이를 키운 지 삼 년이 되었어요. (It has been three years since I've raised a cat.)

Practice

	Q1. 영어를 (배우은 지 / 배운 지) 오 년이 넘었어요.
	Q2. 댄스 음악을 (들은 지 / 들은 지) 얼마 안 되었어요.
	Q3. 고기를 안 (먹은 지 / 먹 지) 세 달이 되었어요.
	Q4. 한국에 _____ 20년이 넘었어요. (*오다: to come)
	Q5. TV를 _____ 5분이 되었어요. (*보다: to see)
	Q6. 오빠와 _____ 일주일이 넘었어요. (*싸우다: to fight)
	Q7. 이 책을 _____ 이틀이 되었어요. (*읽다: to read)
	Q8. 시험 공부를 _____ 두 시간이 되었어요. (*시작하다: to start)
	Q9. It's been two days since I've gone home → _____
	Q10. It's been five months since I've helped the children → _____













Day 72: ~고 나서 = ~ And then, After ~

It expresses the end of one behaviour followed by the beginning of a subsequent behaviour. It's very similar to Day 54(~후에). But ~고 나서 implies that the first action is over.
 It could be translated as “~ and then” or “after ~”.
 The form is simple: Verb Stem + 고 나서

Ex.
 숙제를 하고 나서 만화책을 읽어요. (I do my homework and then I read a comic book.)
 씻고 나서 주스를 마셔요. (I wash and then I drink some juice.)
 재료를 사고 나서 요리를 해요. (I buy ingredients and then I cook.)
 사진을 찍고 나서 카메라를 돌려주세요. (Please take a photo and then return the camera.)
 옷을 입고 나서 모자를 써요. (I wear clothes and then put on a hat.)

Practice

	Q1. 태국어를 (배우나서 / 배우고 나서) 태국에 가요.
	Q2. 숙제를 (시작하고 나서 / 끝내고 나서) 잘 거예요.
	Q3. 점심을 (먹고 나서 / 만들고 나서) 디저트를 먹으러 카페에 가요.
	Q4. 여자친구와 _____ 후회했어요. (*헤어지다: to break up)
	Q5. 손을 _____ 요리를 해야 돼요. (*씻다: to wash)
	Q6. 먼저 _____ 말할래요. (*듣다: to hear)
	Q7. Think and then answer → _____
	Q8. What are you gonna do after studying? → _____
	Q9. I buy popcorn and then enter the theater → _____
	Q10. I drink coffee and then start working → _____

Answers: 1. 배우고 나서 2. 끝내고 나서 3. 먹고 나서 4. 헤어지고 나서 5. 씻고 나서 6. 듣고 나서 7. 생각하고 나서 말하세요 8. 공부하고 나서 무엇을 할 거예요? 9. 팝콘을 사고 나서 영화관에 들어가요. 10. 커피를 마시고 나서 일을 시작해요.













Day 73: ~게 되었어요 = Happen to ~, End up ~, Become ~

It expresses a change of state or situation, usually regardless of the speaker's intention.
It is translated as "happen to ~", "end up~", "become~"
The form is simple: Verb Stem +게 되었어요 (*short form: 됐어요)

Ex.
한국어를 잘하게 되었어요. (I happen to be good at Korean.)
내년에 일본에 가게 되었어요. (I happen to go to Japan next year.)
최근에 발레를 좋아하게 됐어요. (I happen to like ballet recently.)
옆 동네로 이사하게 되었어요. (I ended up moving to the next town.)
대회에서 1등을 하게 되었어요. (I happen to win 1st place in a contest.)

Practice

	Q1. 오늘은 일찍 집에 (가자 / 가게) 되었어요.
	Q2. 많이 아파서 (입원하게 / 퇴원하게) 되었어요.
	Q3. 한국인 친구를 (사귀게 / 사귀어게) 됐어요.
	Q4. 학교 축제에서 노래를 _____ (*부르다: to sing)
	Q5. 너무 늦었어요. 친구 집에서 _____ (*자다: to sleep)
	Q6. 아이돌 가수를 _____ (*좋아하다: to like)
	Q7. I happen to learn horse riding → _____
	Q8. I ended up breaking up with my boyfriend → _____
	Q9. I ended up loving my enemy → _____
	Q10. I happen to wake up early → _____

Answers: 1. 가게 2. 입원하게 3. 사귀게 4. 부르게 되었어요 5. 자게 되었어요 6. 좋아하게 되었어요 7. 승마를 배우게 되었어요. 8. 남자친구와 헤어지게 되었어요. 9. 적을 사랑하게 되었어요 10. 일찍 일어나게 되었어요.

Day 74: ~(이)네요 = Wow ~, Really



It expresses the surprise of realizing / noticing a certain state or information. There's no exact translation to deliver this nuance but it's similar to "wow~" or "really~"

The form is simple: Noun + (이)네요 Verb/Adjective Stem + 네요

Ex.

강아지가 귀엽네요. (Wow, your dog is cute.)











노래를 잘 부르네요. (Wow, you sing well.)

화장실이 깨끗하네요. (Wow, the restroom is very clean.)

공부를 많이 했네요. (Wow, you studied a lot.)

예쁜 인형이네요. (Wow, it's a pretty doll.)

Practice

	Q1. 선생님은 친절한 사람(네요 / 이네요).
	Q2. 아주 맛있는 김치(네요 / 이네요).
	Q3. 이 영화 (재미있이네요 / 재미있네요).
	Q4. 교실이 _____ (*조용하다: quiet)
	Q5. 문제가 너무 _____ (*어렵다: difficult)
	Q6. 벌써 열두 시 _____
	Q7. Wow, it's raining → _____
	Q8. Wow, the weather is cold → _____
	Q9. Wow, it's a unique design → _____
	Q10. Wow, you drew so well → _____



Day 75: ~수 있어요 / 없어요 = Can / Can't ~

It indicates ability and the possibility of a certain action.

~수 있어요 is translated as “can”, “able to” and ~수 없어요 is translated as “can’t”

If the verb stem ends with a final consonant (받침) → verb stem + 을 수 있어요 / 없어요

If the verb stem doesn't have a 받침 or the 받침 is ㄹ → verb stem + ㄹ 수 있어요 / 없어요

*irregulars : 듣다(to hear) → 들을 수 있어요 / 돕다(to help) → 도울 수 있어요

Ex.

영어 할 수 있어요. (I can speak English.)

닭발 먹을 수 있어요. (I can eat chicken feet.)

죄송해요. 내일 만날 수 없어요. (I'm sorry. I can't meet you tomorrow.)

다리가 아파서 더 이상 걸을 수 없어요. (Because my legs hurt, I can't walk anymore.)

요즘에는 집에서 일할 수 있어요. (These days, I can work at home.)

Practice

	Q1. 혼자서 집에 (가을 / 갈) 수 있어요.
	Q2. 뭐든지 인터넷에서 (찾을 / 찰) 수 있어요.
	Q3. 숙제를 아직 못 끝내서 (놀을 / 놀) 수 없어요.
	Q4. 노력으로 운명을 _____ 있어요. (*바꾸다: to change)
	Q5. 이대로 _____ 없어요. (*지다: to lose)
	Q6. 그 사람을 _____ 없어요. (*미워하다: to hate)
	Q7. I can write Hangeul → _____
	Q8. I can see ghosts → _____
	Q9. I can't wait → _____
	Q10. I can't live alone → _____

Day 76: ~을/를/기 위해서 = For, For the sake of, In order to ~



It indicates the purpose, goal, or intention of a certain action.
It is translated as “for”, “for the sake of”, “in order to”.
Noun + 을/를 위해서 (*Day 15) / Verb Stem + 기 위해서

Ex.

나라를 위해서 전쟁에서 싸웠어요. (I fought in a war for my country.)
아이돌을 보기 위해서 한국에 왔어요. (I came to Korea in order to see my idol.)
건강을 위해서 매일 조깅해요. (I jog everyday for my health.)
사랑하는 사람을 위해서 무엇이든 할 수 있어요. (I can do anything for the person I love.)
좋은 영화를 만들기 위해서 공부해요. (I study in order to make a good movie.)

Practice

	Q1. 좋은 사람이 (되를 / 되기) 위해서 노력해요.
	Q2. 친구(을 / 를) 위해서 기도해요.
	Q3. 동생(을 / 를) 위해서 새 자동차를 샀어요.
	Q4. 어울리는 옷을 _____ 한 시간 동안 쇼핑했어요. (*고르다: to choose)
	Q5. 남자친구와 _____ 서울에 가요. (*만나다: to meet)
	Q6. _____ 드레스를 샀어요. (*결혼식: wedding ceremony)
	Q7. I work hard for my family → _____
	Q8. I drink a lot of water for my skin → _____
	Q9. I travel to find the treasure → _____
	Q10. I eat a lot to overcome the breakup → _____



Day 77: ~는 데 ~ 걸려요 / 들어요 = To do ~ Take / Cost ~

It is used to express how much time or money it takes to achieve a certain state or task.

You use **걸려요** for time and **들어요** for money / price.

The form is simple: Verb Stem + **는 데 ~ 걸려요 / 들어요** *irregular: 만들다 → 만드는 데

Ex.

숙제하는 데 두 시간 걸려요. (It takes two hours to do homework.)

결혼하는 데 1억이 들어요. (It costs a billion won to get married.)

점심 먹는 데 삼십 분 걸려요. (It takes 30 minutes to eat lunch.)

머리를 염색하는 데 5만 원 들어요. (It costs 50,000 won to dye my hair.)

암을 치료하는 데 오랜 시간이 걸려요. (It takes a long time to cure cancer.)

Practice



Q1. 학교에 가는 데 15분 (걸려요 / 들어요).



Q2. 이 가방을 사는 데 10만 원 정도 (걸렸어요 / 들었어요).



Q3. KTX로 부산까지 두 시간 이상 (걸릴 거예요 / 들 거예요).



Q4. 김치찌개를 만드는 데 삼십 분 정도 _____



Q5. 필라테스하는 데 한달에 20만 원 _____



Q6. 컴퓨터를 고치는 데 15만 원 _____



Q7. It takes two years to learn Korean → _____



Q8. It takes five days to read this book → _____



Q9. It costs 5000 won to buy a lottery ticket → _____



Q10. It costs 40,000 won to rent a car → _____













Day 78: ~(으)려면 = In order to, If you want to

It is used to express an intention or an expected result. A prerequisite or a condition follows in the second clause. It is translated as “in order to”, “if you want to”, “if you intend to”.

If the verb stem ends with a final consonant (받침) → verb stem + **으려면**
 If the verb stem doesn't have a 받침 or the 받침 is ㄹ → verb stem + **려면**
 *irregulars : 듣다(to hear) → 들으려면 / 돕다(to help) → 도우려면

Ex.
 그 가수를 만나려면 한국에 오세요. (If you want to meet that singer, please come to Korea.)
 홍대에 가려면 버스를 타야 해요. (If you want to go to Hongdae, you have to take a bus.)
 똑똑해지려면 책을 많이 읽으세요. (If you want to become smart, please read many books.)
 라면을 먹으려면 일본에 가세요. (If you want to eat Ramen, please go to Japan.)
 한국에서 살려면 한국어를 배우세요. (If you want to live in Korea, please learn Korean.)

Practice

	Q1. 한정판 가방을 (사으려면 / 사려면) 백화점 앞에서 기다려야 해요.
	Q2. 좋은 음악을 (들으려면 / 듣으려면) 꼭 그 카페에 가 보세요.
	Q3. 조용히 책을 (읽으려면 / 읽려면) 도서관에 가세요.
	Q4. 제대로 _____ PT 수업을 받는 게 좋아요. (*운동하다: to exercise)
	Q5. 영어를 _____ 미국이나 영국에 가세요. (*배우다: to learn)
	Q6. 호랑이를 _____ 동물원에 가야 해요. (*보다: to see)
	Q7. 한국에서 _____ 뭐가 필요해요? (*취직하다: to get a job)
	Q8. 술을 _____ 18살 이상이 되어야 해요. (*마시다: to drink)
	Q9. 애완동물을 _____ 책임감이 필요해요. (*키우다: to grow)
	Q10. 비행기를 놓치지 _____ 일찍 일어나세요. (*않다: be/do not)



Day 79: "...” 라고 해요/Verbs = Said/ Asked/ Written "....."

It is usually used when quoting “word-for-word” what someone said, thought, or wrote.

"Quoted speech" + **라고 해요** / "Quoted speech" + **라고** + Verb such as 말하다, 그러다, 물어보다, 생각하다, 쓰다, 부탁하다, 듣다, 쓰여 있다...

It is often used in daily conversations rather than written texts.

Ex.

아빠가 “우리 딸이 제일 예뻐” 라고 해요. (My dad said “My daughter is the prettiest”.)

“분리수거하세요”라고 쓰여 있어요. (It is written “Please separate the trash”.)

“종이 한 장 주세요”라고 부탁했어요. (I requested “Please give me a piece of paper”.)

“합정역에 어떻게 가요?”라고 물어봐요. (I’m asking “How can I go to Hapjeong station?”).

“한국어 쉽네”라고 생각했어요. (I thought “Wow, Korean is easy”.)

Practice



Q1. “1+1이 뭐예요?”라고 (들어요 / 물어봐요).



Q2. 언니가 “남자는 다 늑대야”라고 (그랬어요 / 쓰여 있어요).



Q3. 편지에 “항상 사랑해요”라고 (써요 / 부탁해요).



Q4. 혼자서 “얼른 어른이 되고 싶다”라고 (생각했어요 / 물어봤어요).



Q5. “진심으로 좋아해요”라고 (고백하고 / 칭찬하고) 싶어요.



Q6. I say “I don’t know” → _____



Q7. I think “I have to study harder” → _____



Q8. I requested “Please find my car” → _____



Q9. It is written “Open this door” → _____



Q10. I write “I love you” → _____



Day 80: ~아/어/해 보여요 = Look ~

It expresses one's guess or feelings based on the outward appearance of something/ someone.

It is translated as "look" or "seem".

If the last syllable of the adjective stem has the vowels ㅏ or ㅑ → ㅏ / 아 보여요.

If the last syllable of the adjective stem doesn't have the vowels ㅏ or ㅑ → ㅣ / 어 보여요.

For 하다 (해요) adjectives → 해 보여요.

*irregulars: 다르다 → 달라 보여요 / 빠르다 → 빨라 보여요 / 귀엽다 → 귀여워 보여요

Ex.

언니는 빨간색을 입으면 예뻐 보여요. (My sister looks pretty when she wears red.)

어제 조금 달라 보였어요. (You looked a little different yesterday.)

아니스 씨. 너무 심심해 보여요. (Annis, you seem very bored.)

그 시계 비싸 보여요. (That watch looks expensive.)

룩시 씨는 인기가 많아 보여요. (Ruxi looks popular.)

Practice

	Q1. 이제 안 아프지요? (건강하 / 건강해) 보여요.
	Q2. 동생이에요? 정말 (귀여어 / 귀여워) 보여요.
	Q3. 얼마나 키웠어요? 아직 (작아 / 작어) 보여요.
	Q4. 방이 아주 _____ (*넓다: wide)
	Q5. 이 문제는 너무 _____ (*어렵다: difficult)
	Q6. 좋은 일이 있었지요? _____ (*행복하다: happy)
	Q7. It looks tasty → _____
	Q8. You look tired → _____
	Q9. You look young when you smile → _____
	Q10. It seems easy → _____



Quiz Day 71-80

Score: /5

1. Please fill in the blanks:

- R: 제렌 씨 오늘 달라_____.
- C: 화장했어요! 많이 연습했더니 화장을 잘하_____.
- R: 와 정말 예쁜_____.
- C: 감사합니다. 잘하게 되는데 6개월 정도_____.

2. Please choose the word that doesn't fit in.

_____은 지 일 년이 넘었어요..

- AA: 술을 끊 B: 케이팝을 들 C: 그 사람을 좋아하 D: 채소만 먹

3. Please choose the right answer:

Q. 숙제를 하고 나서 무엇을 할 거예요?

- A. _____
- A. 게임을 할 거예요.
- B. 한 시간 걸려요.
- C. 재미있네요.
- D. '쉽네'라고 했어요.

4. Please choose the wrong sentence:

- A. 제렌 씨 정말 행복해 보여요.
- B. 성공하려면 착하게 살아야 해요.
- C. 미래를 위해서 영어를 공부해요.
- D. 강아지를 키운지 5년이 되었어요.

5. Please choose the word that doesn't fit in:

_____을 수 있어요

- A. 떡볶이를 먹
- B. 혼자서 씻
- C. 틀린 그림을 찾
- D. 수영하

Answers:

1. 보여요 / 게 됐어요 / 네요 / 걸렸어요

2. C 3. A 4. D 5. B



Day 81: ~(으)ㄴ/는 편이에요 = Fairly, Generally, Rather, Tend to ~

It states a characteristic in a non-decisive way or a tendency to do something when the characteristic is more / less than the average or usual.
It is translated as “fairly”, “generally”, “on ~ side”, “rather”(with adjectives), “tend to” (verbs)
For Adjectives, use **관형사** form (*Day 29): ~ ㄴ, 은, 운... (ex. 큰, 작은, 귀여운, 행복한)
For Verbs, Verb stem + **는 편이에요**

Ex.

어릴 때는 나이에 비해 키가 작은 편이었는데 지금은 큰 편이에요.
(I used to be fairly short for my age but now I'm on the taller side.)
아침에 많이 먹는 편이에요. (I tend to eat a lot in the morning.)
제 여자친구는 예쁘기 보다는 귀여운 편이에요. (My girlfriend is rather cute than pretty.)
일주일에 한번 정도는 운동하는 편이에요. (I tend to exercise once a week.)
이 브랜드는 비싼 편이에요. (This brand is fairly expensive.)

Practice

	Q1. 제 동생은 (날씬한 / 날씬하는) 편이에요.
	Q2. 옷을 자주 (산 / 사는) 편이에요.
	Q3. 어제 날씨가 (더운 / 더운) 편이었어요.
	Q4. 잘생긴 남자를 _____ . (*좋아하다: to like)
	Q5. 이 책은 _____ . (*두껍다: thick)
	Q6. 시력이 _____ . (*나쁘다: bad)
	Q7. This house is fairly cheap → _____
	Q8. My boss tends to work hard → _____
	Q9. I tend to wake up early → _____
	Q10. My friend tends to be smart → _____

Day 82: ~(으)ㄴ/는데도 = Although ~, Even though ~, ~But













It is combination of ~(으)ㄴ/는데 = current situation + ~아/어도 = concession/contrast. It is translated as “although”, “even though”, “~but”.
 For Adjectives, use **관형사** form (*Day 29): ~ ㄴ, 은, 운... (ex. 큰, 작은, 귀여운, 행복한)
 For Verbs, Verb stem + **는데도**

Ex.

이 가방은 싼 데도 튼튼해요. (Even if this bag is cheap, it's sturdy.)
 룩시 님은 키가 작은 데도 다리가 길어요. (Even though Ruxi is short, she has long legs.)
 밥을 많이 먹는데도 살이 안 쎄요. (Even if I eat a lot, I don't gain weight.)
 일찍 일어났는데도 늦었어요. (Even if I woke up early, I was late.)
 냉장고에 음식이 많은데도 외식을 했어요. (There is a lot of food in the fridge, but I ate out.)

Practice

	Q1. 우리 언니는 인기가 (많은데도 / 많은데도) 남자친구가 없어요.
	Q2. 공부를 열심히 안 (하는데도 / 하는데도) 성적이 좋아요.
	Q3. 물을 많이 (마셨는데도 / 마셨는데도) 목이 말라요.
	Q4. 집에 방이 _____ 제 방은 없어요. (*많다: many)
	Q5. 설탕을 많이 _____ 안 달아요. (*넣다: put, pour)
	Q6. 왜 안 _____ 계속 말해요? (*듣다: to listen)
	Q7. Even if it rains, I have to go to school → _____
	Q8. Even if it's heavy, I can lift it → _____
	Q9. Even if I drink alcohol, I don't get drunk → _____
	Q10. Even if I'm tired, I have to work → _____

Answers: 1. 많은데도 2. 하는데도 3. 마셨는데도 4. 많은데도 5. 넣는데도 / 넣었는데도 6. 듣는데도 7. 비가 오는데도 학교에 가야해요.
 8. 무거운데도 들 수 있어요. 9. 술을 마시는데도 안 취해요. 10. 피곤한데도 일해야 해요.



Day 83: ~(으)ㄹ 지도 몰라요 = Might, Maybe

It expresses the possibility or probability that something might happen in the present or future.

It's translated as "might" or "maybe".

If the stem ends with a final consonant (받침) → verb/adj stem + **을지도 몰라요**

If the stem doesn't have a 받침 or the 받침 is ㄹ → verb/adj stem + **ㄹ지도 몰라요**

*irregulars :듣다(to hear) → 들을 지도 몰라요 / 돕다(to help) → 도울 지도 몰라요 / 춥다(cold) → 추울 지도 몰라요

Ex.

많이 시켜서 다 못 먹을지도 몰라요. (Because I ordered a lot, I might not eat all of it.)

그 사람이 범인일지도 몰라요. (That person might be the culprit.)

지금은 학교에 학생들이 없을지도 몰라요. (There might be no students in school.)

지금 홍대에 사람이 많을지도 몰라요. (There might be many people in Hongdae now.)

예약했는데도 기다려야 할 지도 몰라요. (Even if I reserved, I might need to wait.)

Practice



Q1. 대충 만들었지만 의외로 (맛있을지도 / 맛있지도) 몰라요.



Q2. 우산 챙기세요! 비가 (오을지도 / 올지도) 몰라요.



Q3. 외국에 있는 친구가 저한테 편지를 (쓰을지도 / 쓸지도) 몰라요.



Q4. 아직 일이 안 끝났으면 회사에 _____ . (*있다: to be there)



Q5. 고르기 귀찮으면 그냥 싹 것을 _____ . (*사다: to buy)



Q6. 췌! 누가 _____ . (*듣다: to hear)



Q7. The weather might be hot → _____



Q8. That necklace might be expensive → _____



Q9. I might go home early today → _____



Q10. My mom might call me → _____

Day 84: ~(으)ㄹ 수밖에 없어요 = Have no choice but ~, Supposed to be~, Must~



It indicates that there is no other choice but to take a certain action or be in a certain state.

It is translated as “have no choice but~”, “expected to be~”, “supposed to be~”

If the stem ends with a final consonant (받침) → verb/adj stem + **을 수밖에 없어요**

If the stem doesn't have a 받침 or the 받침 is ㄹ → verb/adj stem + **ㄹ 수밖에 없어요**

*irregulars :듣다(to hear) → 들을 수밖에 없어요 / 돕다(to help) → 도을 수밖에 없어요 / 춥다(cold) → 추을 수밖에 없어요

Ex.

지각해서 혼날 수밖에 없어요. (Because I am late, I have no choice but to be scolded.)











성공하려면 노력할 수밖에 없어요. (To succeed, I have no choice but to make an effort.)

금으로 만들었어요? 비쌀 수밖에 없네요. (It's made of gold? It must be expensive.)

그냥 기다릴 수밖에 없어요. (I have no choice but to just wait.)

비싸지만 살 수밖에 없어요. (It's expensive but I have no choice but to buy it.)

Practice

	Q1. 유명한 모델인 엄마를 닮아서 (예쁠 수 / 예쁠 수)밖에 없어요.
	Q2. 반팔을 싫어하지만 여름에는 반팔을 (입을 수 / 입 수) 밖에 없어요.
	Q3. 먹고 살기 위해서 (일하을 수 / 일할 수)밖에 없어요.
	Q4. 비가 와서 약속을 _____ . (*취소하다: to cancel)
	Q5. 돈이 필요해요. 집을 _____ . (*팔다: to sell)
	Q6. 오늘 40도가 넘었어요? _____ . (*덥다: hot)
	Q7. 서둘러야 해요. 택시를 _____ . (*타다: to take)
	Q8. 그런 부탁은 _____ (*거절하다: to reject)
	Q9. 천재 요리사가 만든 요리는 _____ (*맛있다: tasty)
	Q10. 무리하면 _____ (*다치다: get hurt)

Answers: 1. 예쁠 수 2. 입을 수 3. 일할 수 4. 취소할 수밖에 없어요 5. 팔 수밖에 없어요 6. 더울 수밖에 없어요 7. 탈 수밖에 없어요 8. 거절할 수밖에 없어요 9. 맛있을 수밖에 없어요 10. 다칠 수밖에 없어요













Day 85: ~(으)ㄹ 뻔했어요 = Almost ~

It expresses relief about a past event or action which almost happened but didn't. Its original form is "뻔하다" but it's mostly used in the past form "뻔했어요". It's often used together with the adverbs **거의** and **하마터면** which emphasize its meaning. If the verb stem ends with a final consonant (받침) → verb stem + **을 뻔했어요**. If the verb stem doesn't have a 받침 or the 받침 is ㄹ → verb stem + **ㄹ 뻔했어요**.
 *irregulars : 듣다(to hear) → 들을 뻔했어요 / 돕다(to help) → 도울 뻔했어요.

Ex.

오토바이를 안 탔으면 늦을 뻔했어요. (If I hadn't taken a motorcycle, I would have been late.)
 태풍인데 하마터면 밖에 나갈 뻔했어요. (It's a typhoon but I almost got outside.)
 음식이 상할 뻔했어요. (The food almost went bad.)
 지갑을 잃어버릴 뻔했어요. (I almost lost my wallet.)
 너무 화나서 욕할 뻔했어요. (Because I was so angry, I almost cursed.)

Practice

	Q1. 제렌 씨는 또 버스를 (놓치을 뻔 / 놓칠 뻔)했어요.
	Q2. 언니인데 실수로 (반말하을 뻔 / 반말할 뻔)했어요.
	Q3. 하마터면 유통기한이 지난 음식을 (먹을 뻔 / 먹 뻔)했어요.
	Q4. 일요일인데 학교에 _____.(가다: to go)
	Q5. 남자친구 생일을 _____ (*잊어버리다: to forget)
	Q6. 너무 추워서 _____.(죽다: to die)
	Q7. I almost fell asleep → _____
	Q8. I almost sat on the handicapped seat → _____
	Q9. I almost beat that person → _____
	Q10. I almost cried in front of my friend → _____

Day 86: ~(으)ㄹ 뿐이에요 = Only, Just



It expresses that there's only one option, state or action available for a certain situation.

It is translated as "only", "just", "all I can do is~"

If the stem ends with a final consonant (받침) → verb/adj stem + **을 뿐이에요**

If the stem doesn't have a 받침 or the 받침 is ㄹ → verb/adj stem + **ㄹ 뿐이에요**

Noun + **일 뿐이에요** / Past Tense: **~았/었을 뿐이에요.**

*irregulars :듣다(to hear) → 들을 뿐이에요 / 돕다(to help) → 도울 뿐이에요 / 춥다(cold) → 추울 뿐이에요.

Ex.

할 수 있는 게 없어요. 기도할 뿐이에요. (There's nothing I can do. I just pray.)

인도를 여행하는 건 아직 계획일 뿐이에요. (Traveling to India is just a plan yet.)

행복하기를 바랄 뿐이에요. (I just wish you to be happy.)

이 물건 살 수 없어요. 만져 볼 뿐이에요. (I can't buy this stuff. I just try to touch.)

틀린 건 없어요. 다를 뿐이에요. (There's nothing wrong. It's just different.)

Practice

	Q1. ‘빨간색으로 이름을 쓰면 불길하다’는 것은 미신(일 뿐 / 뿐)이에요.
	Q2. 그 화장품 안 좋아요. 케이스가 (예뻐을 / 예뻐) 뿐이에요.
	Q3. 누가 “남친 있어요?” 라고 물어보면 그저 (웃을 / 웃를) 뿐이에요.
	Q4. 혼자 있고 _____ (*~싶다: to want to -*Day 26)
	Q5. 착한 사람은 아니에요. _____ (*조용하다: quiet)
	Q6. 언제 오는지 몰라요. _____ (*기다리다: to wait)
	Q7. I just tell the truth → _____
	Q8. I just heard the rumor → _____
	Q9. That guy is just a friend → _____
	Q10. There's no problem. It's just little small → _____



Day 87: ~(으)ㄴ/는 척해요 = Pretend to ~, Act (like)~

It indicates that the subject is pretending to be/to do something else.

It is translated as “pretend to~”.

For Adjectives, use **관형사** form (*Day 29): ~ㄴ, 은, 운... (ex. 큰, 작은, 귀여운, 행복한)

For Verbs, Verb stem + **는 척해요 / 척했어요 (Past tense) / 척할 거예요 (Future tense)**

For Nouns, Noun + **인 척해요** (pretend to be~)

Ex.

왜 다 큰 어른이 귀여운 척해요? (Why does a grown-up act cute?)

별로 안 친한데, 아는 척했어요. (We are not that close, but I pretended to know her/him.)

자는 척하지 마세요! (Please don't pretend to sleep.)

오빠는 엄마가 오면 공부하는 척해요. (My brother pretends to study when my mom comes by.)

착한 사람인 척하는 사람이 제일 무서워요. (The one who pretends to be nice is the scariest.)

Practice

	Q1. 맛없는데 (먹은 척 / 먹는 척)하면 힘들지요?
	Q2. 불리하면 (우은 척 / 우는 척)하는 거 알아요.
	Q3. 하이힐을 신고 키가 (큰 척 / 크은 척)해 봤어요.
	Q4. 누나는 거울 앞에서 _____ (*예쁘다: pretty)
	Q5. 관심을 받고 싶어서 _____ (*아프다: sick)
	Q6. 수업을 들으려고 _____ (*학생: student)
	Q7. I pretend to listen to the lecture → _____
	Q8. I pretend to be poor → _____
	Q9. I act like I hate the song → _____
	Q10. I pretended to be a writer → _____

Day 88: ~(으)ㄴ/는 대신에 = Instead of ~, In return ~



It indicates that a certain action or a state can be replaced or compensated with another.

It is translated as “instead of ~”, “in return ~”

For Adjectives, use **관형사** form (*Day 29): ~ ㄴ, 은, 운... (ex. 큰, 작은, 귀여운, 행복한)

For Verbs, Verb stem + **는 대신에**

For Nouns, Noun + **대신에**

Ex.

이 과자는 싼 대신에 맛없어요. (This snack is not tasty, instead it's cheap.)











밥 대신에 샐러드를 먹었어요. (I ate salad instead of rice.)

학교에 가는 대신 홈스쿨링을 해요. (I do homeschooling instead of going to school.)

커피 대신에 주스를 마셔요. (I drink some juice instead of coffee.)

제가 청소할게요. 대신에 요리해 주세요. (I will clean. In return, please cook.)

Practice

	Q1. 이 가방을 (사은 / 사는) 대신에 저 가방을 사세요.
	Q2. 현금 (은 대신에 / 대신에) 카드로 계산할 거예요.
	Q3. 이 집은 역에서 (가까운 / 가까운) 대신에 주변이 시끄러워요.
	Q4. 양고기는 _____ 맛있어요. (*비싸다: expensive)
	Q5. 꿈이 축구선수예요. _____ 운동해요. (*공부하다: to study)
	Q6. 파란색 _____ 보라색을 골랐어요.
	Q7. I will give her a necklace instead of earrings → _____
	Q8. I sleep instead of going to the hospital → _____
	Q9. I listen to music instead of an audio book → _____
	Q10. I called 119 instead of crying → _____

Answers: 1. 사는 2. 대신에 3. 가까운 4. 비싼 대신에 5. 공부하는 대신에 6. 대신에 7. 귀걸이 대신에 목걸이를 줄 거예요. 8. 병원에 가는 대신에 자요. 9. 오디오북 대신에 음악을 들어요. 10. 우는 대신에 119를 불러요.



Day 89: 아무나, 아무 ~나 = Anyone, Any ~

아무나 / 아무~나 means “any” and it’s used to refer to a person, a thing, a place, and time.
 For People: **아무나** (anyone), **아무한테나**, **아무에게나** (to anyone), **아무하고나** (with anyone)
 For Things: **아무거나**, **아무것이나** (anything)
 For Places: **아무데나**, **아무 곳이나**, **아무 장소나** (anywhere)
아무 데서나, **아무 곳에서나**, **아무 장소에서나** (in anywhere)
 For Time: **아무 때나** (anytime)

Ex.

외로워도 아무하고나 사귀지 않아. (Even if I’m lonely, I don’t date just anybody.)
 저는 아무데서나 잘 자요. (I sleep well anywhere.)
 학교 말고 아무 곳이나 가고 싶어요. (I want to go anywhere but school.)
 아무 때나 연락하세요. 기다리고 있을 게요. (Please contact me anytime. I will wait for you.)
 아무나 여기에 올 수 있어요. (Anyone can come here.)

Practice



Q1. 저는 (아무한테나 / 아무거나) 먹지 않아요.



Q2. 아빠는 (아무 장소나 / 아무 장소에서나) 운동해요.



Q3. (아무 때나 / 아무것이나) 놀러 오지 마세요.



Q4. 급해요. _____ 입고 나가야 해요.



Q5. _____ 편지를 쓰세요.



Q6. 쉬운 문제예요. _____ 풀 수 있어요.



Q7. I can read books anywhere → _____



Q8. You can cancel anytime → _____



Q9. Please just buy anything → _____



Q10. I want to hug anyone → _____

Day 90: 아무도, 아무 ~도 = Nobody, No ~, Not any ~













아무도 / 아무~도 means “no” and it’s used to refer to a person, a thing or a place.
 For People: **아무도** (no one), **아무한테도**, **아무에게도** (to nobody), **아무하고도** (with nobody)
 For Things: **아무것도** (nothing)
 For Places: **아무 데도**, **아무 곳도** (nowhere) **아무데서도**, **아무 곳에서도** (in nowhere)

Ex.

아무도 나랑 말을 안해요. (Nobody talks to me.)
 아무데도 안 가고 쉬고 싶어요. (I want to get some rest without going anywhere.)
 아무한테도 말하지 마세요. (Please don’t tell anyone-tell nobody.)
 저는 아직 아무것도 몰라요. (I still don’t know anything - I know nothing.)
 아무하고도 사진 안 찍어요. (I don’t take photos with anyone.)

Practice

	Q1. (아무한테도 / 아무하고도) 선물을 안 줬어요.
	Q2. 백화점에서 언니는 (아무것도 / 아무 데도) 안 사요.
	Q3. (아무 곳도 / 아무도) 제 방에 들어오지 마세요.
	Q4. 미안해요. _____ 기억이 안 나요.
	Q5. 학교는 많지만 _____ 한국어를 배울 수 없었어요.
	Q6. 저는 _____ 비밀을 안 말해요.
	Q7. 성격이 특이해서 _____ 같이 못 살아요.
	Q8. Nobody likes that movie → _____
	Q9. I don’t need anything → _____
	Q10. I don’t want to go anywhere → _____

Answers: 1. 아무한테도 2. 아무것도 3. 아무도 4. 아무것도 5. 아무데서도 6. 아무한테도 7. 아무하고도 8. 아무도 그 영화를 안 좋아해요.
 9. 아무것도 필요없어요. 10. 아무데도 가고 싶지 않아요.



Quiz Day 81-90

Score: /5

1. Please fill in the blanks:

M: 대니 씨. 이 책은 어려운 _____?
D: 아니요. 쉬운 _____.
M: 책이 두꺼운 _____ 쉬어요?
D: 네. _____ 읽을 수 있어요.

2. Please choose the word that doesn't fit in.

_____운 척하지 마세요.

A: 먹 B: 귀여 C: 사랑스러 D: 무서

3. Please choose the right answer:

Q. 오빠는 키가 커요?

A. _____

- A. 클지도 몰라요.
- B. 큰 편이에요.
- C. 클 수 없어요.
- D. 크지 말아요.

4. Please choose the wrong sentence:

- A. 이 음료는 맛있는 대신에 몸에 안 좋아요.
- B. 친구가 없어서 혼자 집에 갈 수밖에 없어요.
- C. 그 영화 진짜 무서워요. 울 뻔했어요.
- D. 어제 늦게 잤는데도 일찍 일어났어요.

5. Please choose the word that doesn't fit in:

_____을 지도 몰라요.

- A. 조금 늦
- B. 수영장에 사람이 너무 많
- C. 언니가 기다리
- D. 생각보다 작

Answers:

1. 편이에요 / 편이에요 / 데도 / 아무나

2. A 3. B 4. A 5. C

www.sooandcarrots.com



Day 91: ~는 길에 = On the way ~

It expresses that the speaker does a certain action on the way / while doing another action. It is translated as “on the (one’s) way~” and usually used with “가다 / 오다”
The form is simple: Verb Stem +는 길에

Ex.

운동하러 가는 길에 길고양이에게 밥을 줘요. (I feed a street cat on my way to exercise.)











미국에 가는 길에 중국에 들렀어요. (On the way to the USA, I stopped by China.)

오는 길에 아이스크림 사 주세요. (Please buy some ice cream on your way.)

어디에 가요? 일하러 가는 길이에요. (Where are you going? I’m on my way to work.)

퇴근하는 길에 장을 봐요. (I do grocery shopping on my way back home from work.)

Practice

	Q1. (나갔는 / 나가는) 길에 쓰레기 좀 버리세요.
	Q2. 집에 (오는 / 오늘) 길에 소꿉친구를 만났어요.
	Q3. 생일파티에 (가는 / 가어는) 길에 선물을 살 거예요.
	Q4. _____ 샌드위치를 사고 싶어요. (*출근하다: to go to work)
	Q5. _____ 야식을 샀어요. (*퇴근하다: to come back from work)
	Q6. 오토바이를 타고 학교에 _____ 사고가 났어요.
	Q7. I met a friend on the way to the office → _____
	Q8. I lost a cellphone on the way home → _____
	Q9. I will call you on the way there → _____
	Q10. I eat lunch on the way to the gym → _____

Answers: 1. 나가는 2. 오는 3. 가는 4. 출근하는 길에 5. 퇴근하는 길에 6. 가는 길에 7. 사무실에 가는 길에 친구를 만났어요. 8. 집에 오는 길에 휴대폰을 잃어버렸어요. 9. 가는 길에 전화할게요. 10. 헬스장에 가는 길에 점심을 먹어요.

Day 92: ~(으)ㄴ/는 덕분에 = Thanks to ~ (Positive Effect)



It indicates the positive effect/result caused by a certain action, state or thing.

It is translated as “thanks to”, “because~”

If the stem ends with a final consonant (받침) → verb(**past**)/adj stem + 은 덕분에

If the stem doesn't have a 받침 or the 받침 is ㄹ → verb(**past**)/adj stem + ㄴ 덕분에

*irregulars :듣다(to hear) → 들은 덕분에 / 돕다(to help) → 도운 덕분에 / 춥다(cold) → 추운 덕분에

For present tense verbs: Verb Stem + 는 덕분에 / Noun + 덕분에

Ex.

날씨가 좋은 덕분에 피크닉에 갈 수 있어요. (I can go on a picnic thanks to the good weather.)

의사 선생님 덕분에 건강해졌어요. (I became healthy thanks to the doctor.)

장학금을 받은 덕분에 대학에 갔어요. (Thanks to receiving the scholarship, I went to college.)

응원해주는 덕분에 힘이 나요. (Because you cheer me up, I gain strength.)

어제 많이 잔 덕분에 안 졸려요. (Because I slept a lot last night, I don't feel sleepy.)

Practice

	Q1. 학교가 (가까운 / 가깝은) 덕분에 늦지 않아요.
	Q2. (엄마는 / 엄마) 덕분에 세상에 태어났어요.
	Q3. 달리기가 (빠른 / 빠른) 덕분에 약속에 늦지 않았어요.
	Q4. _____ 외롭지 않아요. (*친구들: friends)
	Q5. 평소에 _____ 건강에 문제가 없어요. (*운동하다: to exercise)
	Q6. 잘 _____ 문제없이 발표했어요. (*준비하다: to prepare)
	Q7. Thx to my Korean boyfriend, I am good at Korean → _____
	Q8. I caught the culprit thanks to the CCTV → _____
	Q9. It doesn't hurt thanks to the painkiller → _____
	Q10. Because you gave me the umbrella, I didn't get wet → _____



Day 93: ~(으)ㄴ/는 탓에 = Due to (Negative Effect)

It indicates the negative effect/result caused by a certain action, state or something.
It is translated as “due to”, “because~”, “~is responsible for (a negative result)”
If the stem ends with a final consonant (받침) → verb(**past**)/adj stem + **은 탓에**
If the stem doesn't have a 받침 or the 받침 is ㄹ → verb(**past**)/adj stem + **ㄴ 탓에**
*irregulars :듣다(to hear) → 들은 탓에 / 돕다(to help) → 도운 탓에 / 춥다(cold) → 추운 탓에
For present tense verbs: Verb Stem + 는 탓에 / Noun + 탓

Ex.

술을 마신 탓에 아침에 늦게 일어났어요. (I woke up late because I drank alcohol.)
패배는 언니 탓이에요. (My sister is responsible for the defeat.)
눈이 오는 탓에 출근을 못해요. (Due to the snow, I can't go to work.)
너무 많이 먹은 탓에 살이 찘어요. (Due to eating too much, I gained weight.)
친구랑 싸운 탓에 혼자자 됐어요. (Because I fought with my friend, I ended up alone.)

Practice

	Q1. 날씨가 (덥운 / 더운) 탓에 다들 집에만 있어요.
	Q2. 티켓을 (잊어버린 / 잃어버린) 탓에 못 들어가고 있어요.
	Q3. (전 남자친구 탓에 / 전 남자친구는 탓에) 남자를 못 믿어요.
	Q4. 시간을 _____ 수업에 늦었어요. (*착각하다: to be mistaken)
	Q5. 주변에서 _____ 집중이 안돼요. (*떠들다: to make noise)
	Q6. 지하철을 반대 방향으로 _____ 지각했어요. (*타다: to take)
	Q7. Due to believing that person, I lost money → _____
	Q8. Due to the cold weather, I caught a cold → _____
	Q9. Due to the computer breaking, I cannot do the homework → _____
	Q10. Due to losing my phone, I can't call you → _____



It is similar in meaning to ~도 (even/also) but used in conjugation with negative expressions.

It is translated as “even”, “so much as”.

Noun + **조차**

It is often used together with ~은/는 **커녕** which means “let alone”, “not to mention~”

Ex.

그 사람 얼굴**조차** 몰라요. (I don't even know that person's face.)











그 사람 집**도** 알아요. (I even know his house.)

지금 100원**조차** 없어요. (I don't even have 100 won now.)

왜 인사**조차** 안 해요? (Why don't you even greet me?)

집은 **커녕** 차**조차** 못 사요. (I can't even buy a car, not to mention a house.)

Practice

	Q1. 형은 여자친구는 커녕 (친구 / 공부)조차 없어요.
	Q2. 저는 건강해서 (감기 / 암)조차 안 걸려요.
	Q3. 같은 학교에 다녔지만 안 친해요. (말 / 뽀뽀)조차 안 해봤어요.
	Q4. 그 남자는 도박은 커녕 _____ 안 해요. (*게임: game)
	Q5. 영어는 커녕 _____ 헛갈려요. (*한국어: Korean)
	Q6. 살이 많이 빠져서 _____ 저를 못 알아봤어요. (*엄마: mom)
	Q7. Even my cat ignores me → _____
	Q8. I don't even know that person's name → _____
	Q9. I can't even drink water → _____
	Q10. Even my family doesn't trust me → _____



Day 95: ~(으)려던 참이에요 = Was about to~

It expresses that the speaker was about to do a certain action in the very near future. It is translated as “was just about to”, “was just planning to”. It is often used in the past tense ~(으)려던 참이었어요.

*~(으)려던 참이에요 / 참에 / 참인데 → at the very minute / ~(으)려던 참이었어요 → near future
If the verb stem ends with a final consonant (받침) → verb stem + 으려던 참이에요
If the verb stem doesn't have a 받침 or the 받침 is ㄹ → verb stem + 려던 참이에요
*irregulars : 듣다(to hear) → 들으려던 참이에요 / 돕다(to help) → 도우려던 참이에요

Ex.

공포영화를 보러 가려던 참이에요. (I am about to see a horror movie -in this moment.)
공포영화를 보러 가려던 참이었어요. (I was about to see a horror movie-near future.)
퇴근하러던 참에 새로운 일을 받았어요. (I was just about to go home but I got new tasks.)
카페에 가려던 참인데, 같이 갈래요? (I was about to go to a cafe, would you go together?)
이것만 끝내고 점심을 먹으려던 참이었어요. (I was planning to eat lunch after finishing this.)

Practice

	Q1. 추워서 창문을 (닫으려던 / 닫려던) 참이에요.
	Q2. 새 휴대전화를 (사으려던 / 사려던) 참이에요.
	Q3. 잃어버린 반지를 (찾으려던 / 찾려던) 참이었어요.
	Q4. _____ 참인데 손님이 왔어요. (*쉬다: to take a rest)
	Q5. 공원에서 _____ 참이었어요. (*산책하다: take a walk)
	Q6. 오늘은 하늘색 원피스를 _____ 참이에요. (*입다: to wear)
	Q7. I was about to fix the computer → _____
	Q8. I was about to meet my friends → _____
	Q9. I was about to make Japchae → _____
	Q10. I was about to draw a castle → _____













It indicates that there is some additional information, state, action besides the first clause. It should be distinguished from ~(으)ㄹ 뿐 (*Day 86).
 It's translated as "not only", "not only ~, but also ~". **만** can be skipped.
 It is often used with ~도 (also) on the following clause, word.
 If the stem ends with a final consonant (받침) → verb/adj stem + **을 뿐만 아니라**
 If the stem doesn't have a 받침 or the 받침 is ㄹ → verb/adj stem + **ㄹ 뿐만 아니라**
 *irregulars :듣다(to hear) → 들을 뿐만 아니라 / 돕다(to help) → 도울 뿐만 아니라 / 춥다(cold) → 추울 뿐만 아니라
 Noun + **뿐만 아니라**

Ex.

새 집은 학교에서 가까울 뿐만 아니라 커요. (My new house is not only close to school but also big.)
 저뿐만 아니라 제 친구도 그 가수를 좋아해요. (Not just I, but my friend also likes the singer.)
 저는 땅콩뿐만 아니라 아몬드도 못 먹어요. (I can eat neither peanuts, nor almonds.)
 매일 운동할 뿐만 아니라 건강하게 먹어요. (I not only exercise everyday but also eat healthy.)
 기차뿐만 아니라 지하철도 꽤 빨라요. (Not just the train, but the metro is also quite fast.)

Practice

	Q1. 뉴스를 (보을 / 볼) 뿐만 아니라 책을 열심히 읽어서 똑똑해요.
	Q2. 우리 오빠는 노래를 (잘하을 / 잘할) 뿐만 아니라 춤도 잘 춰요.
	Q3. 이 휴대폰은 (작을 / 잘) 뿐만 아니라 기능이 좋아요.
	Q4. 이모는 _____ 현명해요. (*아름답다: beautiful)
	Q5. 미래를 위해서 한국어 _____ 중국어도 배우고 있어요.
	Q6. 스트레스를 풀기 위해서 음악을 _____ 춤도 춰요. (*듣다: to hear.)
	Q7. The singer is popular not only in Korea but also abroad → _____
	Q8. My puppy is not only cute but also brave → _____
	Q9. I like not only cake but also bagels → _____
	Q10. I eat neither meat nor fish → _____

Answers: 1. 볼 2. 잘할 3. 작을 4. 아름다울 뿐만 아니라 5. 뿐만 아니라 6. 들을 뿐만 아니라 7. 그 가수는 한국뿐만 아니라 해외에서도 유명해요. 8. 제 강아지는 귀여울 뿐만 아니라 용감해요. 9. 케이크뿐만 아니라 베이글도 좋아해요. 10. 고기뿐만 아니라 생선도 안 먹어요.













Day 97: ~지 그래요? = Why not~?, Why don't you ~?

It is used to gently and softly suggest a certain action to someone.
It is translated as “why not”, “why don't you.”
The form is simple: Verb Stem + **지 그래요?**

Ex.

- 건강을 위해서 자전거를 타지 그래요? (Why don't you ride a bicycle for your health?)
- 더 먹지 그래요? (Why don't you eat more?)
- 더 작은 사이즈를 사지 그래요? (Why don't you buy a smaller size?)
- 추워 보여요. 외투를 입지 그래요? (You look cold. Why don't you wear a coat?)
- 회사 근처로 이사하지 그래요? (Why don't you move near your company?)

Practice

	Q1. 언니 뿐만 아니라 오빠한테도 편지를 (쓰으지 / 쓰지) 그래요?
	Q2. 아파 보여요. 집에서 (쉬지 / 놀지) 그래요?
	Q3. “감사합니다” 라고 선생님께 (말씀드리지 / 듣지) 그래요?
	Q4. 마음이 불편하면 그냥 솔직하게 _____? (*말하다: to tell)
	Q5. 요리하기 귀찮아요? 배달 음식을 _____?(*주문하다: to order)
	Q6. 꼭 필요한 물건만 _____? (*사다: to buy)
	Q7. Why don't you go to the hospital? → _____
	Q8. Why don't you meet your friends? → _____
	Q9. Why don't you take a bus? → _____
	Q10. Why don't you wear a cap? → _____

Day 98: ~에 의하면, ~에 따르면 = According to ~, Based on ~



Both expressions are for quoting from credible sources such as statistics, thesis, and news.
It is translated as “according to”, “based on~”
Form is simple: Noun + 에 의하면 / Noun + 에 따르면

Ex.

조사에 따르면 한국인의 35퍼센트는 주식에 투자한다고 해요.
(According to the survey, 35 percent of Koreans invest in stocks)
실험 결과에 의하면 한국인은 냄새가 가장 안 난다고 합니다.
(According to the research result, Koreans smell the least.)
CDC에 따르면, 손을 씻은 후에 마스크를 써야 한다고 해요.
(According to the CDC, you need to put on your mask after washing your hands.)

Practice

Please fill the blank with the correct word. <기상청, 변호사 말, 의학 논문, 정부 발표, 경험>



Q1. _____ 에 따르면 겉으로 착해보이는 사람이 더 무서웠어요.



Q2. _____ 에 의하면 내년부터 세금을 인상한다고 합니다.



Q3. _____ 에 따르면 다음주 내내 비가 올 예정이라고 합니다.



Q4. _____ 에 의하면 비타민 K가 칼슘의 흡수를 돕는다고 해요.



Q5. _____ 에 따르면 무죄 판결을 받을 가능성이 높다고 해요



Q6. Write a short paragraph using ~에 의하면 / 따르면



Day 99: Passive 1- 이히리기

These are passive verbs in Korean, indicating that a certain action was performed by someone else and the subject is affected regardless of its will. Verbs take on the passive form when **이** or **히** or **리** or **기** are attached (It's different for each verb.)

Ex. 먹다 → 먹히다 (to be eaten), 보다 → 보이다 (to be seen), 안다 → 안기다 (to be held)

Past form: **였**다/였어요, **혔**다/혔어요, **렸**다/렸어요, **겼**다/겼어요.

Ex. 먹혔어요, 보였어요, 안겼어요, 들렸어요....

이		히		리		기	
쓰다 to use to write	쓰이다 to be used to be written	잡다 to grab to catch	잡히다 to be grapped to be caught	밀다 to push	밀리다 to be pushed	안다 to hold	안기다 to be held
보다 to see	보이다 to be seen	읽다 to read	읽히다 to be read	물다 to bite	물리다 to be bitten	빼앗다 to deprive	빼앗기다 to be deprived
나누다 to divide	나뉘다 to be divided	밟다 to step on	밟히다 to be stepped on	자르다 to cut to fire	잘리다 to be cut to be fired	쫓다 to pursue to chase	쫓기다 to be chased
놓다 to put to place	놓이다 to be put to be placed	잊다 to forget	잊히다 to be forgotten	듣다 to hear	들리다 to be heard	찢다 to rip	찢기다 to be ripped
섞다 to mix	섞이다 to be mixed	닫다 to close	닫히다 to be closed	열다 to open	열리다 to be open	감다 to wind	감기다 to be wound
덮다 to cover	덮이다 to be covered	씹다 to chew to ignore (slang)	씹히다 to be chewed to be ignored	풀다 to solve to untie	풀리다 to be solved to be untied	잠그다 to lock	잠기다 to be locked
바꾸다 to change	바뀌다 to be changed	뽑다 to select	뽑히다 to be selected	팔다 to sell	팔리다 to be sold	믿다 to believe	믿다 to be believed

Day 99-2 Passive Verbs Practice 1



	Q1. 빨리 안 달리면 (잡힐 / 잡힐) 지도 몰라요.
	Q2. 물건이 안 (팔려 / 팔겨)요.
	Q3. “만지지 마세요” 라고 (쓰여 / 쓰혀) 있어요.
	Q4. 카톡 또 (씹혔 / 씹겼)어요.
	Q5. 남자친구에게 (안이고 / 안기고) 싶어요.
	Q6. 제가 학교 대표로 _____ (*뽑다: to select)
	Q7. 회사에서 _____ (*자르다: to fire, to cut)
	Q8. 자동차가 눈으로 _____ (*덮다: to cover)
	Q9. 상황이 _____ (*바꾸다: to change)
	Q10. 그 사람에게 마음을 _____ (*빼앗다: to deprive)
	Q11. I am often bitten by a mosquito → _____
	Q12. The door is closed at 11:00 o'clock → _____
	Q13. Korea was divided in 1945 → _____

Answers: 1. 잡힐 2. 팔려 3. 쓰여 4. 씹혔 5. 안기고 6. 뽑혀요 / 뽑혔어요 7. 잘려요 / 잘렸어요 8. 덮혀요 / 덮혔어요 9. 바뀌어요 / 바뀌었어요 10. 빼앗겨요 / 빼앗겼어요 11. 모기에게 자주 물려요 12. 11시에 문이 닫혀요. 13. 1945년에 한국이 나뉘었어요.



Day 100: Passive 2 - 하다 Verbs → 되다 / 당하다 / 받다

For **하다** verbs (Day 13), you can change them into passive by adding these suffixes.
되다 implies that a certain action or state was performed by others. (**되었** can be **됐**)
당하다 implies that a certain action or state was unwantedly forced.
받다 implies receiving something or that an emotion was part of a certain action.
 Some verbs can be used in more than one format.

Ex.

맛있는 식사가 준비**될** 거예요. (A delicious meal will be prepared.)








너무 착한 사람은 자주 이용**당**해요. (An overly nice person often gets exploited.)

선생님께 항상 도움**받**아요. (I'm always helped by the teacher.)

되다	당하다	받다
결정되다 to be decided	조종당하다 to be controlled to be manipulated	도움받다 to be helped
배달되다 to be delivered	살해당하다 to be killed	사랑받다 to be loved
발명되다 to be invented	무시당하다 to be ignored	구원받다 to be rescued
반영되다 to be reflected	이혼당하다 to be divorced	면제받다 to be exempted
예방되다 to be prevented	거절당하다 to be rejected	오해받다 to be misunderstood

Day 100-2 Passive Voice Practice 2



	Q1. 가족과 친구들에게 많이 (사랑되고 / 사랑받고) 있어요.
	Q2. 음식이 늦지 않게 (배달되었 / 배달당했)어요.
	Q3. 바람기 때문에 (이혼당했 / 이혼받았)어요.
	Q4. 이 기계는 2021년에 (발명되었 / 발명당했)어요.
	Q5. 그 남자는 지금 (조종받고 / 조종당하고) 있어요.
	Q6. 페니실린은 1928년도에 _____ (*발견하다: to discover, to find)
	Q7. 그 아이는 성격이 거칠어서 사람들에게 _____ (*오해하다: to misunderstand)
	Q8. 이번 결정에 제 의견도 _____ (*반영하다: to reflect)
	Q9. 범인이 경찰에게 _____ (*체포하다: to arrest)
	Q10. 봉사활동을 많이 하면 시험을 _____ (*면제하다: to exempt)
	Q11. My request is always rejected → _____
	Q12. The winner is decided by vote → _____
	Q13. Everyone's voice will be reflected → _____

Answers: 1. 사랑받고 2. 배달되었 3. 이혼당했 4. 발명되었 5. 조종당하고 6. 발견되었어요 7. 오해받아요 8. 반영되어요 / 반영되었어요 9. 체포되었어요 / 체포당했어요 10. 면제받아요 11. 제 요청은 항상 거절당해요. 12. 승자는 투표로 결정되어요. 13. 모두의 목소리가 반영될 거예요.



Quiz Day 91-100

Score: /5

1. Please fill in the blanks:

- S: 보경 씨! 보경 씨 _____ 시험을 잘 봤어요. 고마워요.
 B: 정말요? 안 그래도 물어보려던 _____ 있었어요. 다행이네요.
 S: 네. 수학 시험 _____ 영어 시험도 잘 봤어요.
 B: 축하해요! 오늘 집에 가는 _____ 간단하게 축하 파티할까요?
 S: 좋아요!

2. Please choose the word that doesn't fit in.

_____ 에 의하면 콜라겐을 통해 노화를 늦출 수 있습니다.

- A: 논문 B: 신문 기사 C: 동생 말 D: 약사 인터뷰

3. Please choose the right answer:

Q. 왜 늦었어요?

A. _____

- A. 여러분의 사랑 덕분에 늦었어요.
 B. 기차에 문제가 생긴 탓에 늦었어요.
 C. 가는 길에 늦었어요.
 D. 5분 조차 안 늦었어요.

4. Please choose the wrong sentence:

- A. 나한테 진짜 이름조차 안 말해줬어요.
 B. 연락하려던 참이에요.
 C. 오늘은 좀 일찍 자지 그래요?
 D. 귀여울 뿐아니라 매력이 넘쳐요.

5. Please choose the word that doesn't fit in:

_____ 려던 참이에요

- A. 학교에 가
 B. 드라마를 보
 C. 디저트를 먹으
 D. 리모컨을 찾

Answers:

1. 덕분에 / 참 / 뿐만 아니라 / 길에

2. C 3. B 4. D 5. B

Extra Questions

Q1. 무한히 돈을 쓸 수 있다면, 어떻게 사용할 거예요?

If you had unlimited amounts of money, how would you use it?

Q2. 가장 행복한 기억이 뭐예요?

What was the happiest day/worst day in your life so far?

Q3. 여러분에게 “행복”이란 무엇이에요? 지금 행복해요? 무엇이 여러분을 행복하게 해요?

What is “happiness” to you? Are you happy at the moment? What makes you happy?

Q4. 여러분의 나라에서 큰 축제 / 공휴일은 무엇이에요? 어떻게 보내는지 자세히 설명해주세요.

What is a big holiday/festival/event in your country? Describe in detail how you and others celebrate.

Q5. 평생 다섯 종류의 음식만 먹어야 한다면, 무엇을 고를 거예요? 왜요?

If you could only choose 5 meals/dishes to eat for the rest of your life, what would those be and why?

Q6. 하루 동안 다른 사람이 될 수 있다면, 누가 되고 싶어요? 왜요?

If you could be another person for 1 day, who would you choose to be and why?

Q7. “하늘이 무너져도 솟아날 구멍은 있다”라는 말이 있어요. 삶에서 이런 경험이 있다면 적어주세요.

Consider the expression: “Every cloud has a silver lining” (Even if the sky collapses, there’s a hole to escape)- What does this expression mean to you, using some examples from your life/experience.

Q8. 가까운 또는 먼 미래에 이루고 싶은 목표가 있어요? 어떻게 이를 거예요?

What are some goals you want to achieve in the near or distant future? How will you achieve them?

Q9. 과거 또는 미래로 여행할 수 있다면, 어디로 여행할 거예요? 왜요?

If you travel to either the past or the future, which one would you choose? Why?

Q10. 여러분에게 “완벽한 날”이란 뭐예요? 자세히 적어주세요.

Can you describe your “perfect day”? (Put in as many details as possible)

WITH LOVE FROM KOREA

Korean Zoom Class


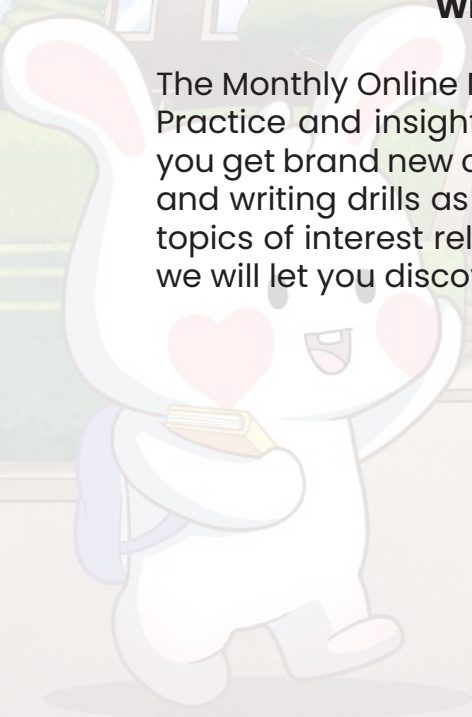
Looking to learn Korean with a Native teacher and other fellow students?

Soo and Carrots is hosting a Monthly Korean Zoom Class with a certified Korean instructor.

Whichever level you are at, we have you covered with classes on Korean Alphabet and Pronunciation, Beginners' Class and Upper Beginners' Class, all based around the learning materials available from Soo and Carrots.

With Love from Korea Workbook

The Monthly Online Magazine that brings together Korean Language Practice and insights into Korean Culture and Trends. Each month, you get brand new contents, targeting Korean vocabulary, grammar and writing drills as well as thoughtfully selected articles on various topics of interest related to Korea, plus other fun, little surprises that we will let you discover on your own.





100 DAYS

100 Days Korean Vocab Challenge:

Carro is challenging you! 100 Days, 100 Word Sheets, 14 Vocabulary Terms per sheet.

Carro's 100 Days Korean Vocab Challenge is a supplementary material to Korean For All textbook, a chance to take your Korean learning one step further.

Expand your Korean vocabulary with 100 Topic based Word Sheets. You can choose to complete 1 Word Sheet per day or if life gets too busy, perhaps you can try memorizing 2 words a day and finish 1 Word Sheet per week. Anything goes, as long you keep working on it! The Word Sheets' difficulty level increases slightly as you progress to the final sections.

Practice your Hangeul writing skills by repeatedly writing down the terms.

Memorizing new words is essential but you also need to put this knowledge to use! For that very purpose, we have included **Crossword Puzzles** and **Word Quizzes** for every 10 Units. That way you can revise the vocabulary terms and see them used in sentences.

At the end of the challenge, you will have enriched your Korean vocabulary by **over 1400 key-words and phrases** that you can mix and match in your daily conversations.

SOO KIM

100 DAYS KOREAN GRAMMAR CHALLENGE

초판 1쇄 1st edition published 2021. 7. 12

지은이 Written by SOO KIM

편집 Edited by Ceren Izgi, Ruxandra Georgescu, Florence Kim

디자인 Designed by Denny Setiawan, Mehrab Hossain MeraJ

펴낸곳 Published by Soo and Carrots

제작 Printed by Longtail Books

ISBN 979-11-970807-6-0